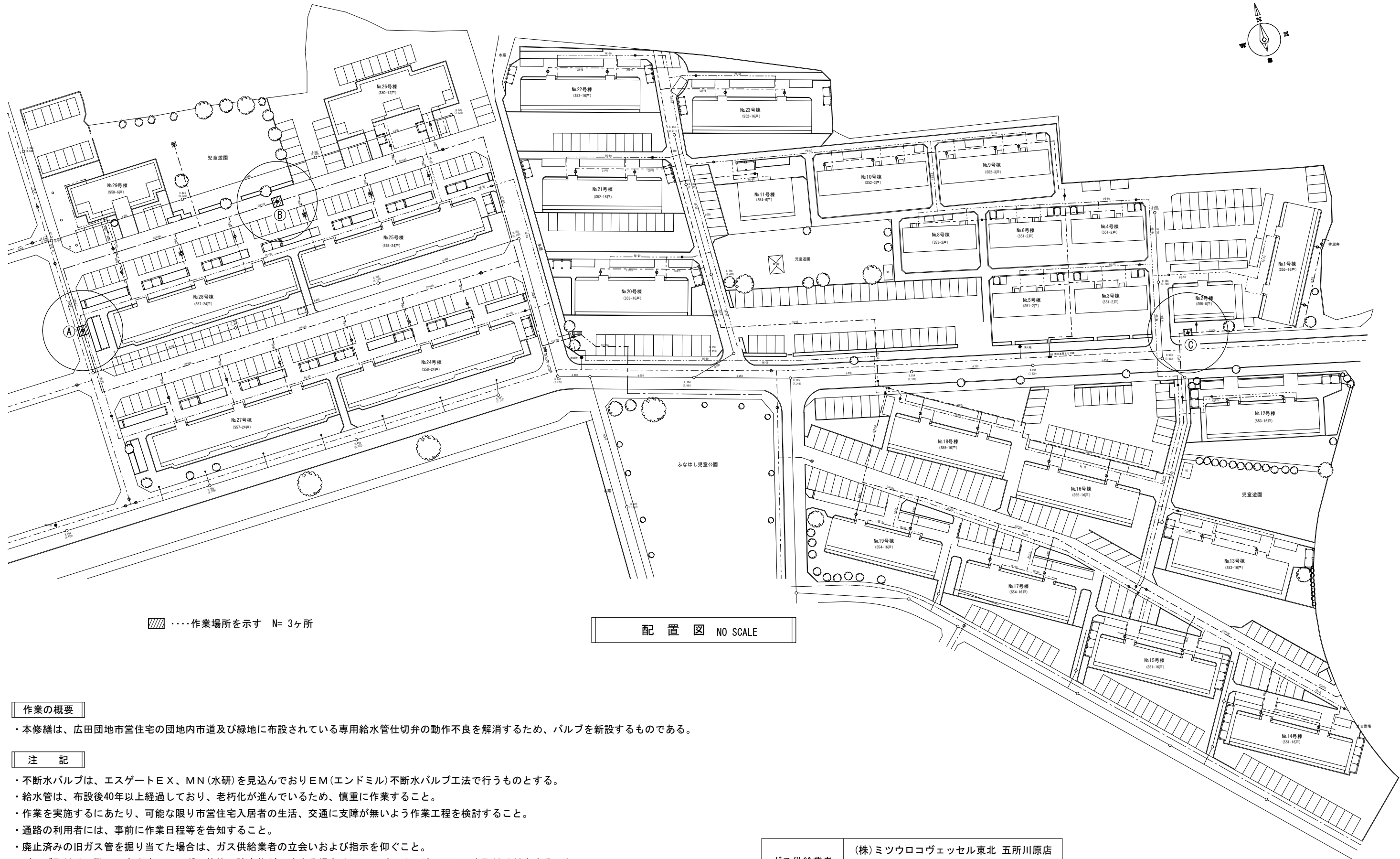


令和 8 年度

広田団地市営住宅給水管仕切弁修繕

図面リスト	
M-1	配 置 図
M-2	①、② 部 配置兼平面図 断面図
M-3	③ 部 配置兼平面図 断面図

五所川原市 建設部 建築住宅課



作業の概要

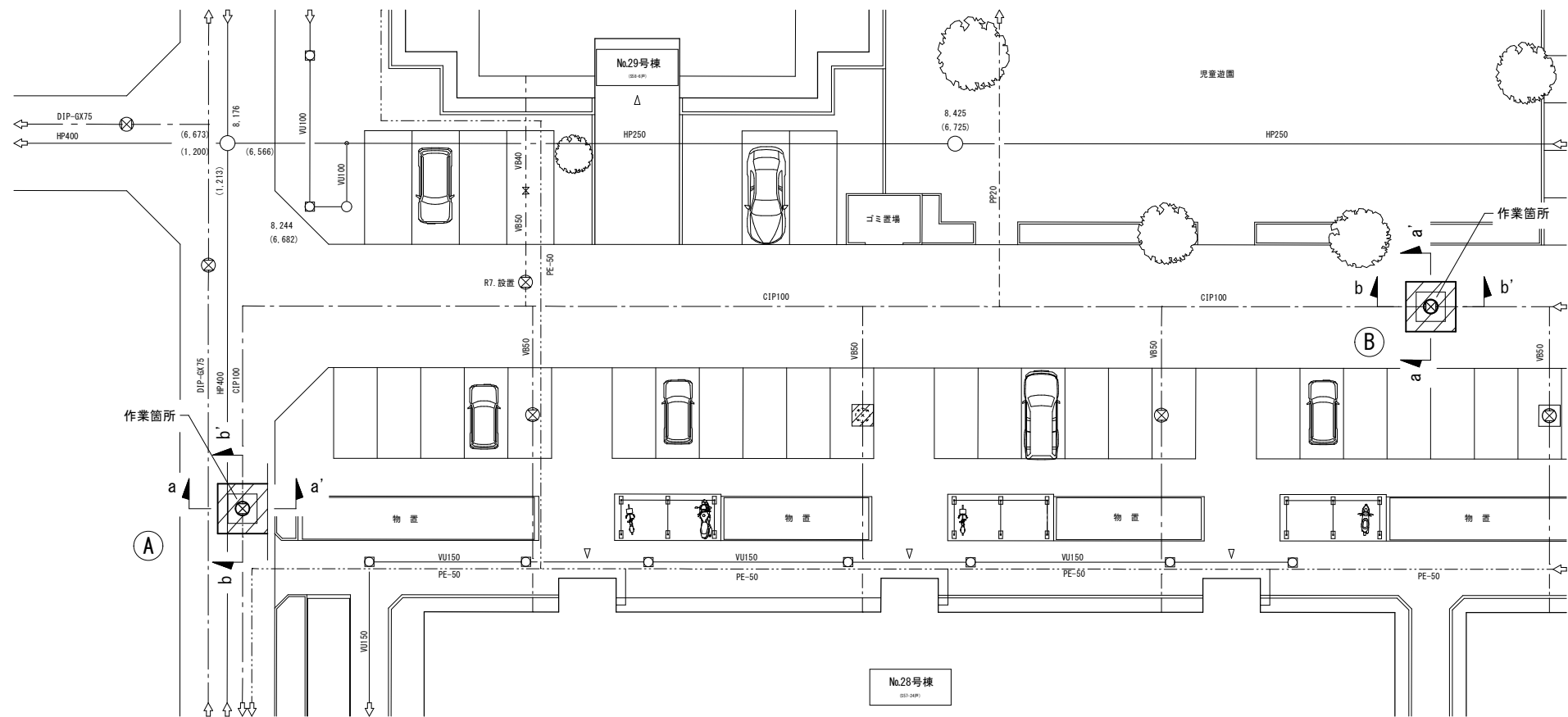
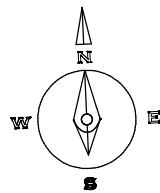
- ・本修繕は、広田団地市営住宅の団地内市道及び緑地に布設されている専用給水管仕切弁の動作不良を解消するため、バルブを新設するものである。

注 記

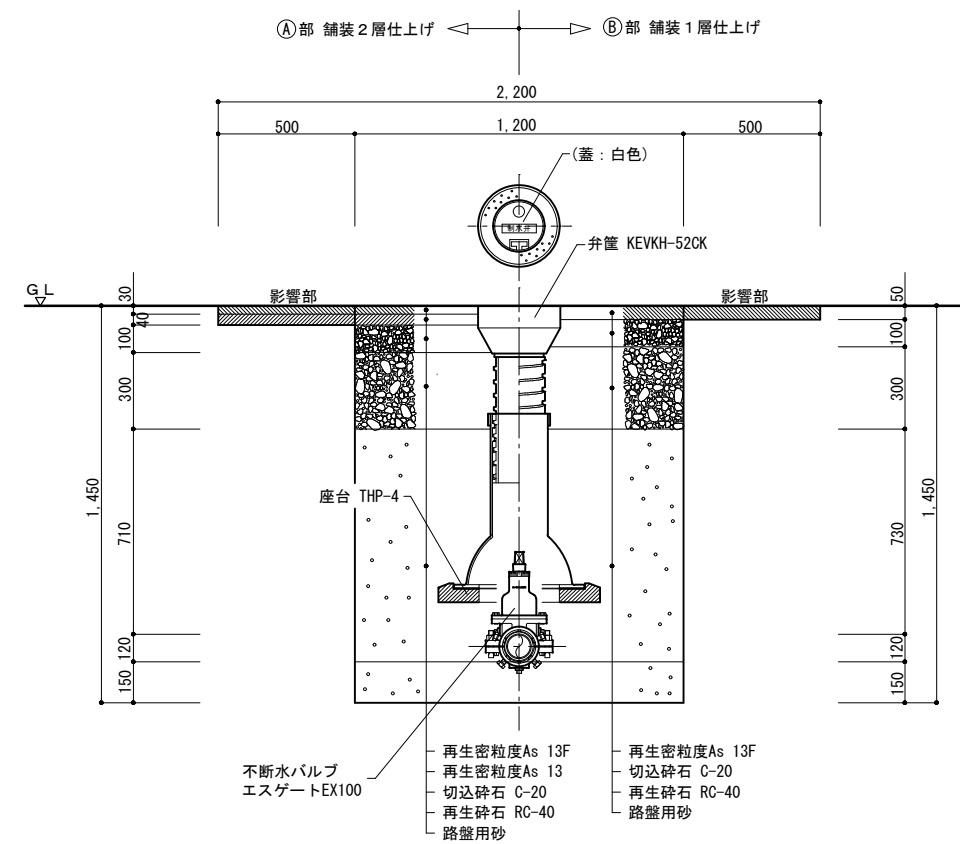
- ・ 断水バルブは、エスゲートEX、MN(水研)を見込んでおりEM(エンドミル)断水バルブ工法で行うものとする。
- ・ 給水管は、布設後40年以上経過しており、老朽化が進んでいるため、慎重に作業すること。
- ・ 作業を実施するにあたり、可能な限り市営住宅入居者の生活、交通に支障が無いよう作業工程を検討すること。
- ・ 通路の利用者には、事前に作業日程等を告知すること。
- ・ 廃止済みの旧ガスを掘り当てた場合は、ガス供給業者の立会いおよび指示を仰ぐこと。
- ・ バルブ取付けの際に、廃止済みの旧ガス管等の障害物が干渉する場合は、ユニバーサルジョイントを取付け対応すること。
- ・ 撤去したアスファルト塊は、適正な処分を行うこと。

ガス供給業者	(株)ミツウロコヴェッセル東北 五所川原店
	五所川原市字栄町 50 TEL 0173-34-3027

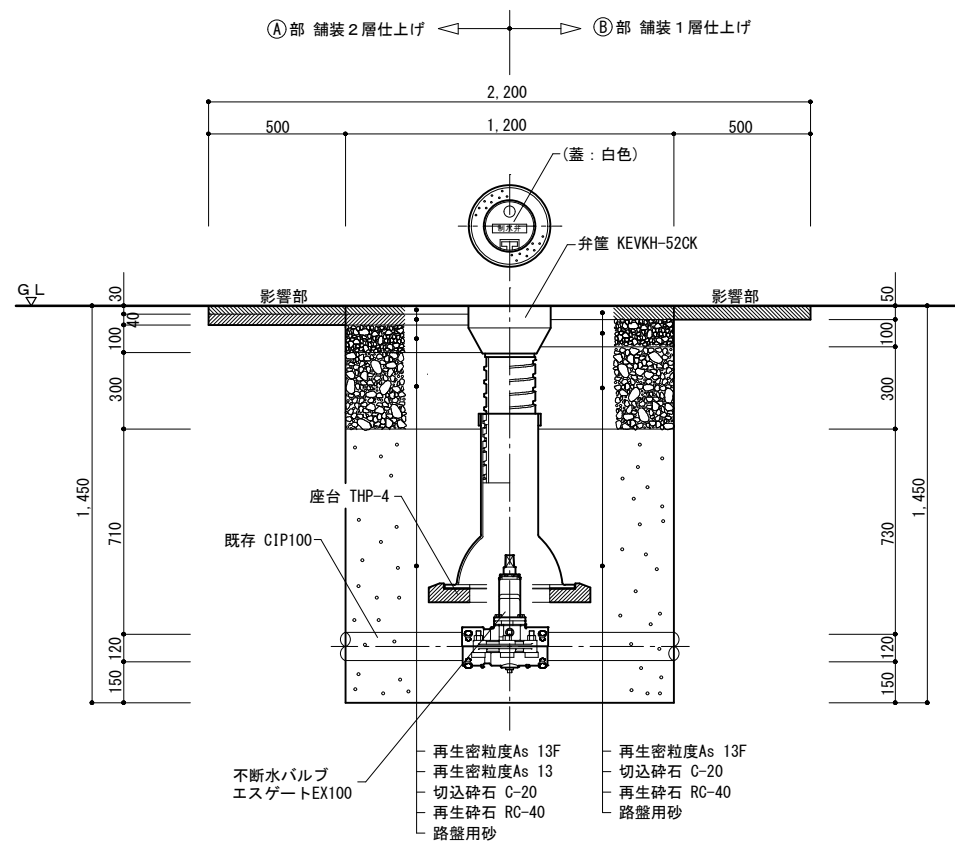
	五所川原市 建設部 建築住宅課	課 長	課長補佐	係 長	係	製 図	縮 尺	NO SCALE	修繕名称	広田団地市営住宅給水管仕切弁修繕	M-1
							設計年月	2026. 6 (R8)	図面名称		
									配 置 図		



①部、②部 配置兼平面図 NO SCALE



a~a' 断面図 NO SCALE



b~b' 断面図 NO SCALE

※ 市道の舗装構成は、①部を2層仕上げ、②部を1層仕上げとする。

記号凡例

記 号	名 称	備 考
---	専用給水管	CIP、SGP-VB
---	污水管	HP、VU
---	簡易ガス管	PE ……(株)ミツウロコヴェッセル東北
⊗	仕切弁	
○	汚水樹	

作業の概要

- ・市道内に布設されている給水管(CIPφ100)に不断水バルブを取付けるものである。

注 記

- ・不断水バルブは、エスゲートE×(水研)を見込んでおり、EM(エンドミル)不断水バルブ工法で行うものとする。
- ・①部の作業範囲内には、L型側溝が設置されており、必要に応じて一時撤去し現況復旧すること。



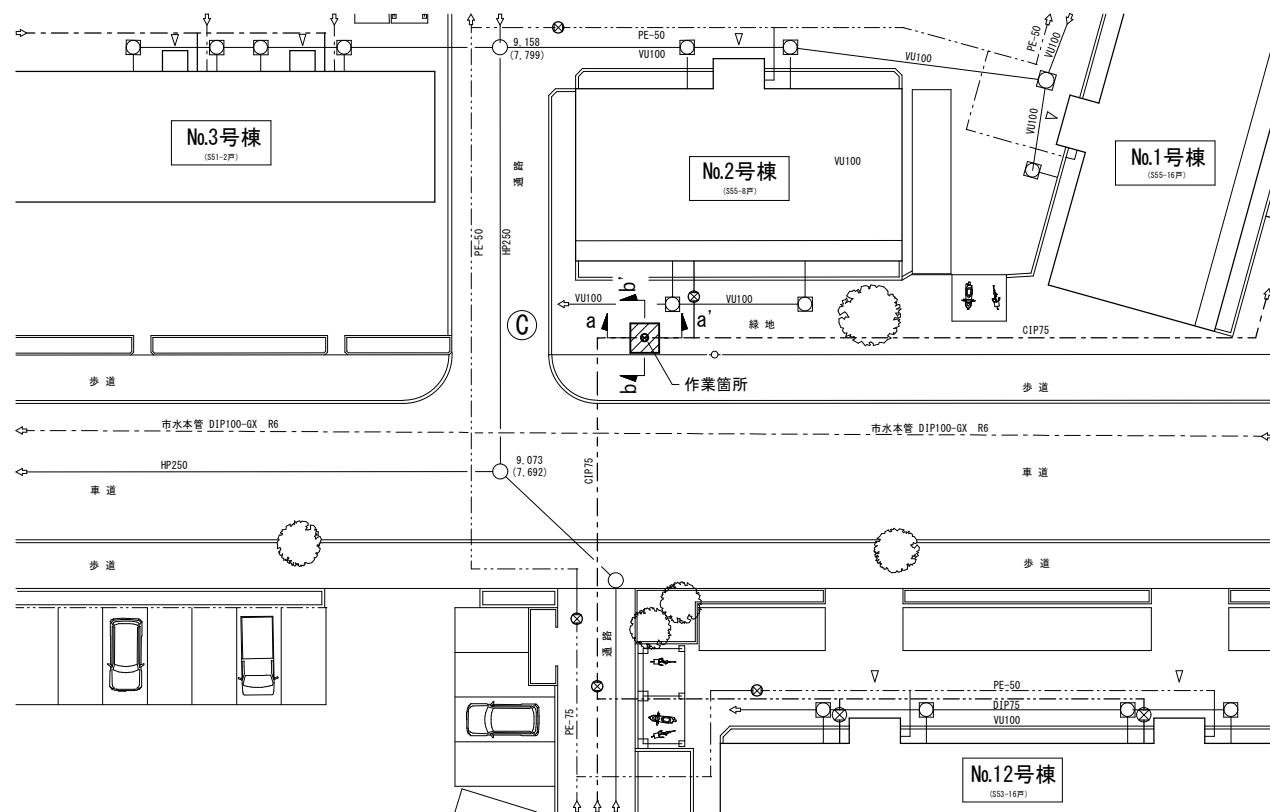
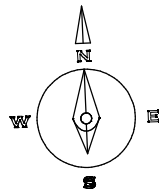
五所川原市
建設部 建築住宅課

課 長	課長補佐	係 長	係	製 図



縮 尺	NO SCALE	修繕名称
設計年月	2026. 6 (R8)	図面名称

修繕名称	広田団地市営住宅給水管仕切弁修繕
図面名称	①、②部 配置兼平面図 断面図

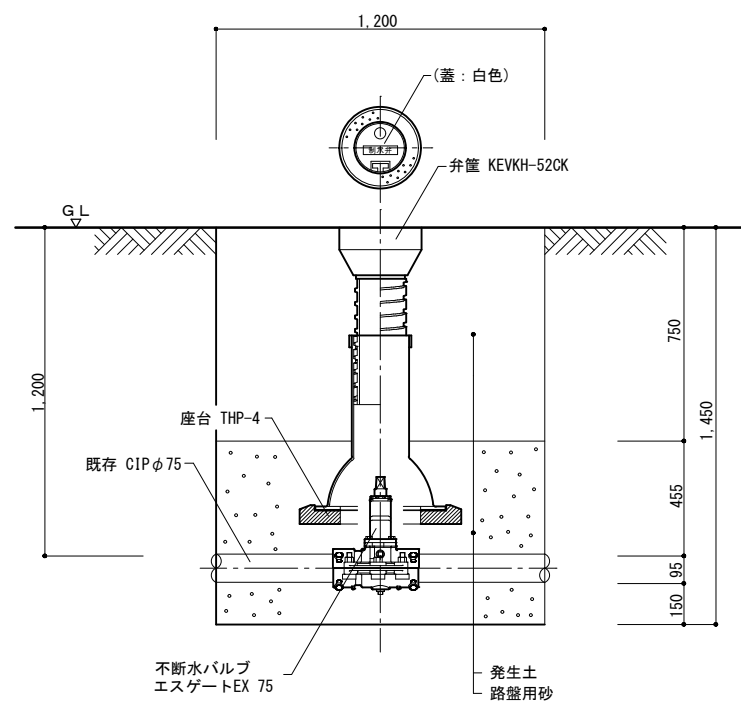


作業の概要

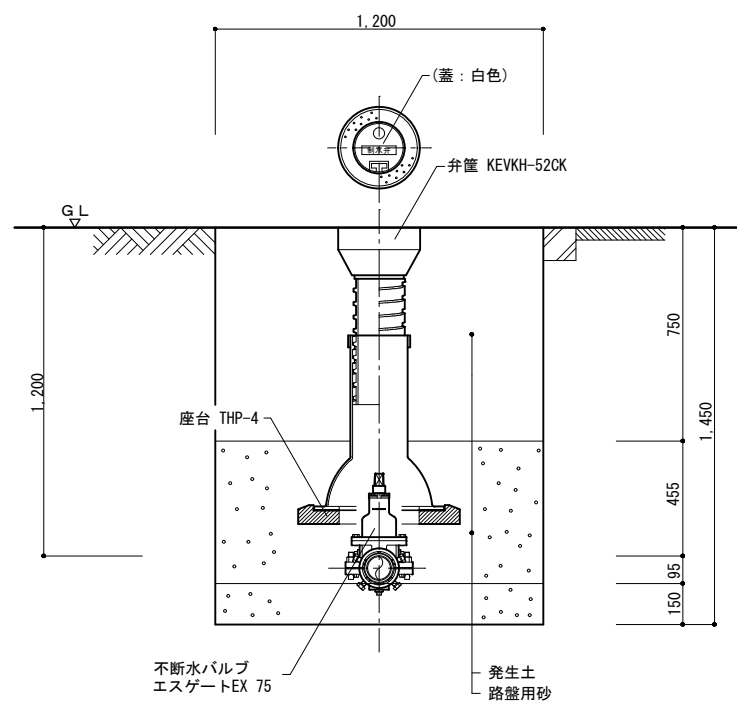
・緑地内に布設されている給水管(CIPφ75)に不断水バルブを取付けるものである。

注 記

- ・不断水バルブは、エスゲートEX(水研)を見込んでおり、EM(エンドミル)不断水バルブ工法で行うものとする。
- ・作業範囲内には、地先境界ブロックが設置されており、必要に応じて一時撤去し現況復旧すること。



a~a' 断面図 NO SCALE



b~b' 断面図 NO SCALE

記号凡例

記 号	名 称	備 考
———	専用給水管	DIP、SGP-VB
———	污水管	HP、VU
---	簡易ガス管	PE ……(株)ミツウロコヴェッセル東北
---⊗---	仕切弁	
○	污水樹	