

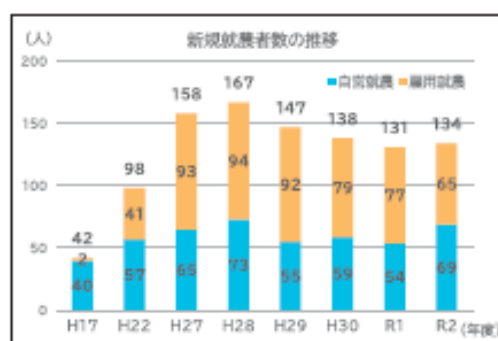
1 インデックスの配置場所は、2 ページを参照のこと。(資料1)

2 「第4章」と「基本方針Ⅰ」は、同一ページに配置すること。

3 「基本方針Ⅰ」「基本方針Ⅱ」「基本方針Ⅲ」の色は、計画書内の表と同一とすること。なお、当該表については3 ページ及び4 ページを参照のこと。(資料2)

(3) 新規就農者

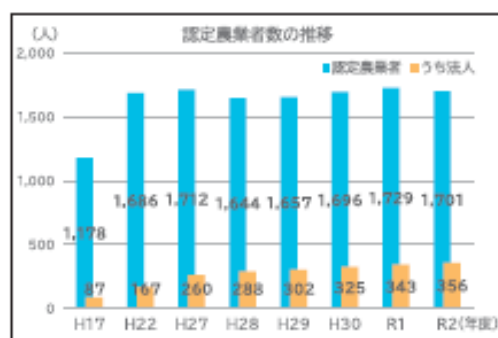
新規就農者数は、平成28年度から令和2年度までの平均で約143人となっており、10年前となる平成22年度と比較すると約1.5倍になっています。



資料:県農業経営課

(4) 認定農業者

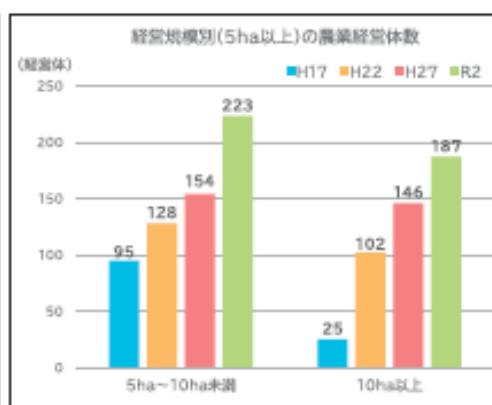
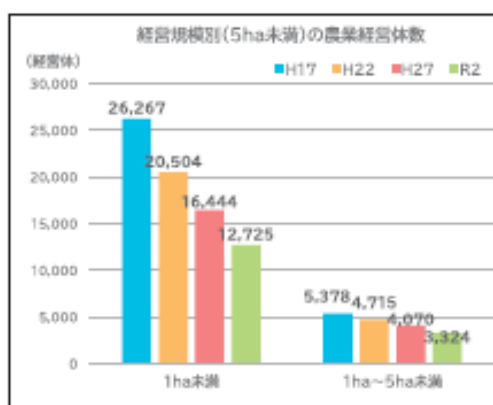
認定農業者数は、近年1,700人前後で推移しており、法人である認定農業者は増加傾向にあります。



資料:県農業経営課

(5) 経営規模別農業経営体

経営規模が5ha未満の経営体は減少していますが、経営規模が5ha以上の経営体は増加しており、平成22年からの10年間で5ha～10ha未満の農業経営体数は95増加（74%増、全国7%減）、10ha以上の農業経営体数は85増加（83%増、全国18%増）しています。



資料:農林水産省「農林業センサス」

(資料2)

基本方針 I 儲かる！魅力と未来ある農業の実現

展開方向 1：儲かる！かがわ型農業の実現

No.	指標	単位	現状 (R6 年度)	目標 (R12 年度)
1	農業産出額	億円	978 (R5 年)	1,183
2	県オリジナル品種の作付面積	ha	265 (R5 年度)	313
3	和牛子牛生産頭数	頭	1,862	2,050
4	主食用水稲の生産量 (ふるい目幅 1.8mm)	t	47,000	52,000
5	麦類の生産量	t	8,946	11,400
6	オリーブの生産量	t	338	480
7	県がサポートした農畜産物の輸出額	億円	4	5
8	GFP コミュニティサイト登録者数	者	112	142
9	盆栽の輸出額	万円	5,900	7,200
10	さぬき讚フルーツの出荷額	億円	29.6	32.6
11	新たに6次産業化や農商工連携に取り組む経営体数	経営体	167	227

展開方向 2：農業の魅力を高める未来投資

No.	指標	単位	現状 (R6 年度)	目標 (R12 年度)
12	ほ場整備面積	ha	7,760	7,989
13	地域計画において将来の受け手が位置付けられた農地の割合	%	28	66
14	農業振興地域農用地区域内の農地面積	ha	24,363	23,483
15	農地中間管理事業による貸付面積	ha	4,221	6,000
16	スマート農業技術導入経営体数 (累計)	経営体	148	300

展開方向 3：次世代の担い手の確保・育成

No.	指標	単位	現状 (R6 年度)	目標 (R12 年度)
17	新たな認定農業者数	経営体/年	76.3 (R4~R6 年度)	80 (R8~R12 年度)
18	認定農業者である農業法人数	法人	384	440
19	新規就農者数 (累計)	人	692 (R2~R6 年度)	750 (R8~R12 年度)

基本方針Ⅱ 農村を守り、地域を支える農業の推進

展開方向 1：農村を支える人財の確保

No.	指標	単位	現状 (R6 年度)	目標 (R12 年度)
20	多様な農業人材経営計画認定制度の認定者数	人	109	700
21	農業支援サービス事業体数	事業体	24	60
22	農福連携地域協議会に参加する市町数	市町	1	3
23	収入保険加入率	%	36.5	50.0

展開方向 2：農業生産基盤の保安全管理と防災・減災対策

No.	指標	単位	現状 (R6 年度)	目標 (R12 年度)
24	基幹水路保全対策延長	km	155	181
25	水土里ビジョンを策定した土地改良区数	土地改良区	—	60
26	防災重点農業用ため池の防災対策箇所数	箇所	44	377

展開方向 3：継続できる農業の実現

No.	指標	単位	現状 (R6 年度)	目標 (R12 年度)
27	集落営農法人への農地集積面積	ha	1,540	1,640
再掲	地域計画において将来の受け手が位置付けられた農地の割合	%	28	66
28	新たな集落営農組織の設立数	組織	36 (R2～R6 年度)	50 (R8～R12 年度)
29	農地を一元管理する地域の支援箇所数	地域	—	7

展開方向 4：農村の振興

No.	指標	単位	現状 (R6 年度)	目標 (R12 年度)
30	多面的機能の維持・発揮活動を行う農用地面積	ha	15,308	16,000
31	イノシシ・ニホンザル・ニホンジカによる農作物被害金額	百万円	113	78 以下
32	グリーン・ツーリズム交流施設の体験・宿泊者数	人	137,200	149,200

基本方針Ⅲ 持続的な農産物の供給

展開方向 1：農産物の安定供給

No.	指標	単位	現状 (R6 年度)	目標 (R12 年度)
33	かがわ地産地消協力店の登録店舗数	店舗	401	491
34	CE・集出荷施設の機能強化・再編数 (累計)	施設	—	6

展開方向 2：食の安全・安心の推進

No.	指標	単位	現状 (R6 年度)	目標 (R12 年度)
35	GAP 指導員による指導・助言を行った農家数 (畜産 GAP 含む)	件	99 (R5 年度)	104 (R8～R12 年度年平均)
36	飼養衛生管理指導等計画に定める重点的指導事項の遵守率	%	95.7	100

展開方向 3：環境と調和のとれた食料システムの確立

No.	指標	単位	現状 (R6 年度)	目標 (R12 年度)
37	耕畜連携マッチングによる青刈りとうもろこし作付面積	ha	45	100
38	みどり認定者数	経営体	64	256
39	公的分析機関における精密な土壌測定診断件数 (累計)	検体	6,566 (R2～R6 年度)	7,200 (R8～R12 年度)