

令和8年度

幹線市道整備事業

栴坂志和西線道路改良工事

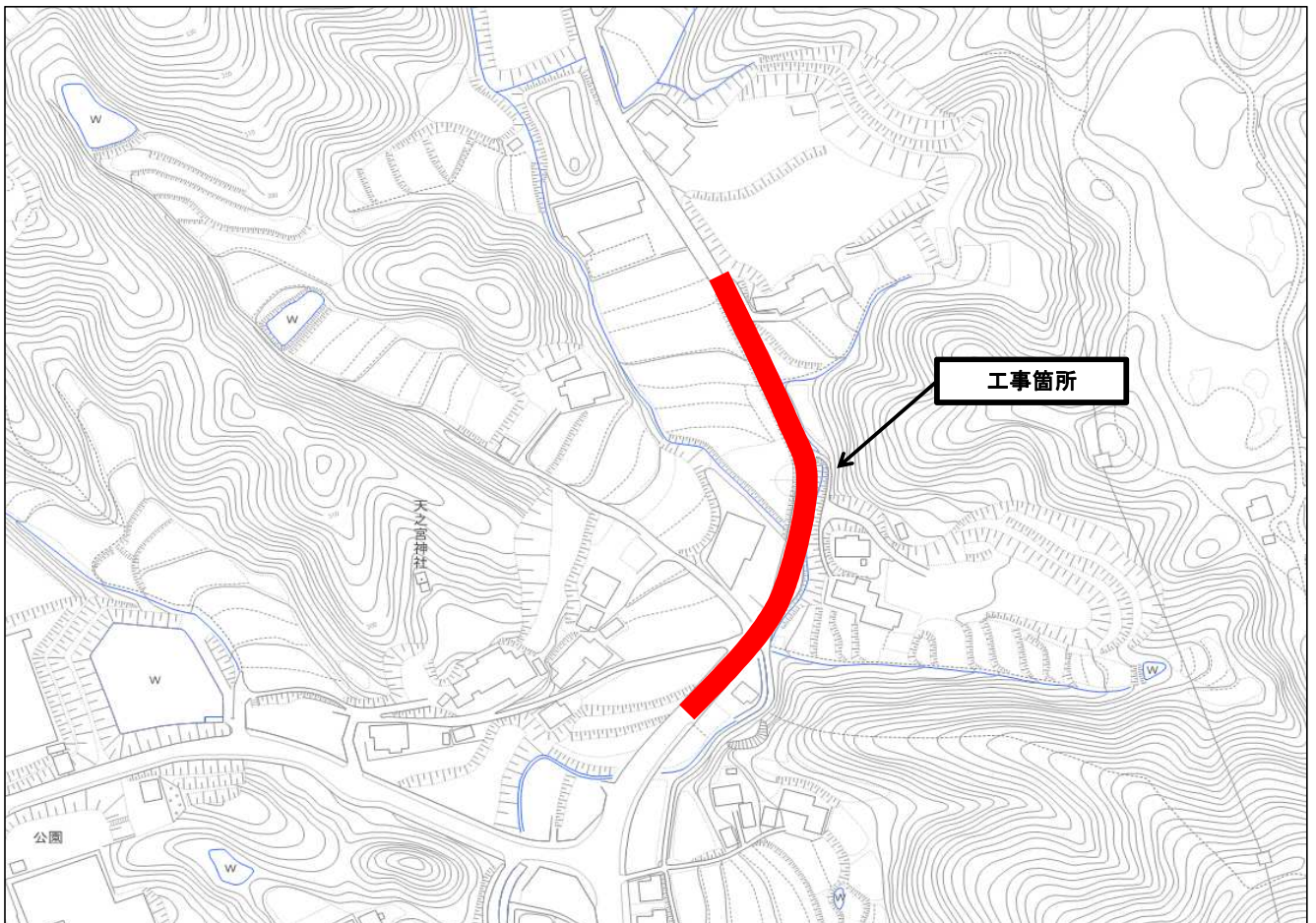
仕様書

施 工 場 所 東広島市志和町七条栴坂

位置図



拡大図



# 特記仕様書

令和8年度 幹線市道整備事業 椀坂志和西線道路改良工事

## 第1章 総則

1. 適用
2. 前払金
3. 債務負担
4. 現場代理人の兼務
5. 現場作業終期日
6. 履行報告
7. 官公庁等への手続き等
8. 工事中情報共有システム（発注者指定型）
9. 熱中症対策に資する現場管理費の補正
10. 主任（監理）技術者及び現場代理人の配置について
11. 法定外の労災保険の付保
12. 週休2日適用工事等 週休2日
13. 建設副産物の取り扱いについて

## 第2章 工事材料

1. 見本・品質証明資料
2. 品質規格証明資料等
3. 六価クロム溶出試験（及びタンクリーチング試験）
4. 溶融スラグを利用した資材の使用
5. 路床安定処理

## 第3章 施工条件

1. 工程
  - (1) 施工時期・時間の制限
  - (2) 関係機関との協議
  - (3) 近隣企業との協議
2. 用地
  - (1) 未処理部分
  - (2) 借地
3. 安全対策
  - (1) 交通誘導警備員・警戒船・保安要員
  - (2) 架空線の防護管に要する費用について
4. 仮設備
  - (1) 排水用水替工等
5. 盛土・埋戻土
  - (1) 流用土（工事内流用）
  - (2) 発生土（搬入）（他工事からの流用）
6. 建設副産物
  - (1) 建設発生土（搬出）（建設発生土リサイクルプラント、建設発生土受入地又は建設発生土受入地（一時たい積））
  - (2) コンクリート殻（有筋）（搬出）
  - (3) コンクリート殻（無筋）（搬出）
  - (4) アスファルト殻（搬出）
7. 工事支障物件

(1) 地下・地上障害物

第4章 施工管理

1. 出来形管理

(1) 表層工及び道路面に天端が接する構造物

第5章 その他

1. 工事関係書類

2. 工事写真

3. 疑義の解決等

4. 仮設工

5. 現場内作業（農地）

6. 工事の確認（農地）

7. 隣接地権者との協議

# 特記仕様書

## 第1章 総則

### 1. 適用

本工事の施工にあたっては、「土木工事共通仕様書（令和7年8月）広島版（適用区分「広島」及び「広島県）」及び東広島市制定の第15編下水道編（最新版）に基づいて実施しなければならない。

この場合においては、次のとおりとする。

- (1) 「広島県」とあるのは「東広島市」と読み替える。（ただし、第1編第1章第1節1-1-1-26第10項、第1編第1章第2節1-1-2-1第3項、1-1-2-8第1項、1-1-2-9第1項、1-1-2-10第1項、1-1-2-11第1項、第6項、第8項、1-1-2-14第2項、1-1-2-16第1項、第3項、第2編第1章第3節2-1-3-1、第3編第1章第2節3-1-2-3第2項においては読み替えない。）
- (2) 「建設工事請負契約約款」とあるのは「東広島市の建設工事請負契約約款」と読み替える。
- (3) 「土木工事監督規程」とあるのは「東広島市建設工事監督事務取扱要綱」と読み替える。
- (4) 「土木工事検査規程」とあるのは「東広島市建設工事検査規程」と読み替える。
- (5) 「建設工事執行規則第19条の1」とあるのは「東広島市建設工事執行規則第19条第1項」と、「建設工事執行規則第41条の2」とあるのは「東広島市建設工事執行規則第41条第2項」と読み替える。
- (6) 「広島県契約規則第2条の1」とあるのは「東広島市契約規則第2条第1項」と読み替える。
- (7) 「土木工事検査技術基準」とあるのは「東広島市の「土木工事検査技術基準」と読み替える。
- (8) 「低入札価格調査制度事務取扱要綱」とあるのは「東広島市低入札価格調査制度事務取扱要領」と読み替える。
- (9) 「広島県の建設工事入札参加資格」とあるのは「東広島市の競争入札参加資格」と読み替える。
- (10) 広島県の「建設業者等指名除外要綱」とあるのは東広島市の「建設業者等指名除外基準要綱」と「建設業者等指名除外要綱別表第18号」とあるのは東広島市の「建設業者等指名除外基準要綱別表第22号」と読み替える。
- (11) 「建設工事における低入札価格調査制度事務取扱要綱」とあるのは「東広島市低入札価格調査制度事務取扱要領」と、「建設工事における低入札価格調査制度事務取扱要綱第10条」とあるのは「東広島市低入札価格調査制度事務取扱要領第11条」と読み替える。
- (12) 「県発注工事等における暴力団排除のための契約制限要綱」とあるのは「東広島市建設工事暴力団等排除要綱」と読み替える。
- (13) その他

編	章	節	条	見出し	項	特記及び追加仕様事項
1	1	2	5	工事の下請負	3から6まで	適用しない。
1	1	2	14	施工管理	1	適用しない。
1	1	2	16	環境対策	4	適用しない。
1	1	3	3	現場代理人及び主任技術者 又は監理技術者	5から6まで	適用しない。
1	1	3	4	下請負及び契約の制限	1(2)	適用しない。
1	1	3	5	主要資材の購入		適用しない。
1	1	3	7	契約後VE工事		適用しない。
1	1	3	9	県産材の活用	(2)	適用しない。
1	1	3	10	工事現場の現場環境改善等		適用しない。
1	1	3	11	現場環境改善（ウィークリースタンス）の実施	(4)[2]から [7]まで	適用しない。
3	1	1	1	請負代金内訳書		適用しない。
3	1	1	2	工程表		適用しない。
3	1	1	7	工事完成図書の納品	2から6まで	適用しない。
3	1	1	8	技術検査	3から5まで	適用しない。
3	1	2	1	請負代金内訳書		適用しない。
3	1	2	2	工程表		適用しない。
3	1	2	5	工事完成図書の納品		適用しない。
3	1	2	6	提出書類	2	適用しない。
3	1	3	1	工事完成図書の納品		適用しない。
3	1	3	2	技術検査	2	適用しない。

### 2. 前払金

契約金額が50万円以上の建設工事の場合は前払金を請求することができる。前払金は請負代金の40%以内とする。また、契約に当たって契約約款特約事項第22項により中間前払金を選択するものにあつては、中間前払金は請負代金の20%以内とする。その他、前金払・中間前金払の適用は次の要領による。

- ・建設工事請負代金前金払実施要領

- ・建設工事請負代金中間前金払実施要領
- ・東広島市余裕期間制度適用工事に係る事務取扱要領

### 3. 債務負担

各会計年度における請負代金の支払い限度額は次のとおりとする。

令和8年度 63,510,000円  
令和9年度 残額

出来高予定額

令和8年度 63,510,000円  
令和9年度 残額

発注者は、予算の都合その他の必要があるときは、支払い限度額及び出来高予定額を変更することができる。

支払い方法について、次のとおりとする。

前金払い 請求可

ただし、請求する場合は、契約会計年度は出来高予定額の40%以内を請求することとする。

なお、余裕期間制度適用工事においては「契約会計年度」を「工期の始期の属する年度」とする。

中間前金払・部分払い

契約約款特約事項22項により、契約締結時にいずれかを選択するものとする。ただし、中間前金払いを選択した場合においても、契約会計年度は、出来高予定額に係る当該年度末の出来高に対する部分払いを請求できるものとする。

### 4. 現場代理人の兼務

- 1 現場代理人の兼務については、「技術者等の適正配置について」によるものとする。
  - 2 発注者は、受注者からの申請に基づき、兼務する各工事の内容、工程等を勘案し、現場代理人の兼務について承認の適否を決定し、承認する場合は現場代理人兼務承認書により、承認しない場合は現場代理人兼務非承認書に承認しない理由を記載の上、速やかに受注者に通知する。
  - 3 発注者は現場代理人の兼務について、次に掲げる事由に該当すると認めるときは、現場代理人兼務承認取消書により、その承認を取消すものとする。
    - (1) 兼務を予定する工事の発注者が兼務を承認しないことが明らかになったとき
    - (2) 兼務を承認した日から起算して14日(東広島市の休日定める条例(平成元年東広島市条例第6号)第1条第1項に規定する市の休日を除く。)を経過した後においても、兼務先の発注者が兼務を承認したことを証する書面の写しが提出されないとき
    - (3) 兼務申請において、重要な事項について虚偽の申告をし、又は重要な事実の申告を行わなかったことが判明したとき
    - (4) 兼務の承認後、重要な事項や重大な状況の変化について報告を行わない等、必要な報告を怠ったことが判明したとき
    - (5) 著しい状況の変化により、兼務を承認することが適当でなくなったとき
    - (6) その他、発注者が兼務を承認することが適当でなくなったとき
  - 4 重要な事項について虚偽の申告を行う等、不適切な申請を行った者、又は、兼務の承認後に重要な事項や重大な状況の変化について報告を行わない等、必要な報告を怠った者に対しては、請負契約に基づく是正措置の請求や指名除外等の必要な措置を行うことがある。
- ※ 同一町内における町とは西条町、八本松町、志和町又は高屋町にあつては昭和49年4月20日前の町の区域とし、黒瀬町、福富町、豊栄町、河内町又は安芸津町にあつては平成17年2月7日前の町の区域とする。

### 5. 現場作業終期日

本工事の施工に当たっては、工期末の30日前までに、下記の作業を終了しなければならない。

- ・直接工事費に係る現場作業

なお、現場作業終期日までに適時、速やかに「土木工事共通仕様書(令和7年8月)広島版」第1編1-1-1-23第2項第3号に記載してある出来高が確認できる資料を監督職員に提出しなければならない。

### 6. 履行報告

履行報告の提出にあたっては、実施工程表と平面図(施工済み箇所を着色)又は、進捗状況が確認できる写真を添付すること。なお、月締め報告とし、翌月7日までに提出すること。

7. 官公庁等への手続き等

受注者は、関係官公庁及びその他の関係機関との諸手続きにおいて許可、承諾等を得た場合はその書面(写し)を提出するものとし、更新手続き(許可内容が同じもの)の場合は、届出等の鑑のみとする。

8. 工事中情報共有システム(発注者指定型)

- (1) 本工事は、工事中情報共有システムの対象(発注者指定型)である。
- (2) 工事中情報共有システムを利用するにあたり、発注者に連絡の上、利用申込すること。
- (3) 本工事で使用する情報共有システムは次のとおり。  
広島県工事中情報共有システム(一般社団法人 広島県土木協会)  
<http://www.hdobokuk.or.jp/koujijyouhoushisutemu2.html>
- (4) 工事中情報共有システム利用に必要な費用は設計金額に含まれている。
- (5) 利用にあたっては「東広島市発注工事における広島県工事中情報共有システム利用実施要領」に基づくこと。
- (6) 運用にあたっては「広島県工事中情報共有システム運用ガイドライン」に基づくこと。

この場合においては、次のとおりとする。

- 1) 「1.3.適用する基準」のうち、「土木工事監督規定(広島県)」および「土木工事監督実施要領(広島県)」は「東広島市建設工事監督事務取扱要綱」と、「土木工事検査規定(広島県)」とあるのは「東広島市建設工事検査規定」と、「土木工事検査技術基準(広島県)」とあるのは「土木工事検査技術基準(東広島市)」と読み替えるものとする。
- 2) 「CAD製図基準(国土交通省)」および「CAD製図基準に関する運用ガイドライン(国土交通省)」は適用しない。
- 3) 「4.検査」は適用しない。
- 4) 検査は、発注者と協議のうえ、紙媒体による検査と電子検査の併用とすることができるものとする。
- 5) 受注者は、工事中情報共有システムにより処理した工事完成図について、電子成果品として納品するほか、紙の成果品も納品すること。

9. 熱中症対策に資する現場管理費の補正

- (1) 本工事は、工事現場の熱中症対策に資する経費に関して、現場管理費の補正を行う工事である。
- (2) 工期(工事の始期日から工事の終期日までの期間で、準備期間、施工に必要な実日数、不稼働日、後片付け期間の合計をいう。なお、検査期間13日、年末年始6日間(12月29日～1月3日)、夏季休暇3日間(国民の祝日である山の日の次の日から土曜日、日曜日、振替休日を除く3日間とする。)、工場制作のみを実施している期間、工事全体を一時中止している期間は含まない。)期間中の真夏日の状況に応じて、変更契約時に現場管理費の補正を行うものとする。
- (3) 真夏日とは、日最高気温が30度以上の日をいう。また、日最高暑さ指数(WBGT)が25度以上の日をいう。  
ただし、夜間工事のみの場合は、作業時間帯の最高気温または最高暑さ指数(WBGT)を対象とする。
- (4) 気温の計測箇所及び結果は、施工現場から最寄りの気象庁の地上気象観測所の気温または環境省が公表している観測地点の暑さ指数(WBGT)を用いることを標準とする。
- (5) 受注者は、工事期間中における気温の計測箇所、用いる計測値及び計測期間(計測開始日、計測終了予定日)を明記した施工計画書を工事着手前に提出し、計測結果を工事完成時までに監督職員に提出すること。
- (6) 受注者は、計測終了日について、工事完成時までに監督職員と協議するものとする。
- (7) 積算方法は次のとおりとする。

1) 補正方法

ア 受注者より提出された計測結果の資料を基に、補正値を算出し現場管理費率に加算する。  
なお、現場管理費率の補正は「積雪寒冷地域で施工時期が冬期となる場合の補正」、「緊急工事の場合」及び本補正値を合計し、2%を上限とする。

イ 真夏日率＝工期期間中の真夏日÷工期

ウ 補正値(%)＝真夏日率×1.2

2) 補正値の計算結果は、パーセント表示で小数点3位を四捨五入して2位止めとする。

- (8) 受注者より、熱中症対策に資する現場管理費の補正が不要である旨の協議があった場合は、補正を行う工事から対象外とすることができる。
- (9) 検査職員から修補の指示があった場合、修補期間は対象外とする。

10. 主任(監理)技術者及び現場代理人の配置について

東広島市発注工事における主任(監理)技術者及び現場代理人の配置についての取り扱いは、「技術

者等の適正配置について」によるものとする。

#### 11. 法定外の労災保険の付保

- 1 本工事において、受注者は法定外の労災保険に付さなければならない。
- 2 受注者は、建設工事請負契約約款第47条に基づき、法定外の労災保険の契約締結をしたときは、その証券又はこれに代わるものを速やかに監督職員に提示しなければならない。
- 3 法定外の労災保険は、政府の労働者災害補償保険とは別に上乗せ給付等を行うことを目的とするものであり、（公財）建設業福祉共済団、（一社）全国建設業労災互助会、全日本火災共済協同組合連合会、（一社）全国労働保険事務組合連合会又は保険会社との間で、契約を締結しているものとする。

#### 12. 週休2日適用工事等 週休2日

本工事は、週休2日適用工事（発注者指定型）であり、「東広島市週休2日適用工事等実施要領（最新版）」に従うこと。

なお、実施要領に基づき提出する必要がある様式「休日取得計画表」は「検査課HP>施工関連資料>週休2日適用工事等の実施について」に掲載している。

#### 13. 建設副産物の取り扱いについて

本工事における建設副産物の取扱いについては、土木工事共通仕様書1-1-2-11 建設副産物のとおり取り扱うこととする。なお、「再生資源利用計画」、「再生資源利用促進計画」及び「実施書の提出」については、次のとおりとする。

##### 1 再生資源利用計画及び再生資源利用促進計画

受注者は、コンクリート、コンクリート及び鉄から成る建設資材、木材、アスファルト混合物等を工事現場に搬入する場合には、法令に基づき、再生資源利用計画を作成し、施工計画書に含め監督職員に提出しなければならない。また、受注者は、建設発生土、コンクリート塊、アスファルト・コンクリート塊、建設発生木材、建設汚泥又は建設混合廃棄物等を工事現場から搬出する場合には、法令に基づき、再生資源利用促進計画（5の確認結果票を含む）を作成し、施工計画書に含め監督職員に提出しなければならない。なお、その内容に変更が生じたときは、速やかに利用計画及び促進計画を変更し、監督職員に報告しなければならない。

##### 2 計画の掲示及び公表

受注者は、1の再生資源利用計画及び再生資源利用促進計画を工事現場の見やすい場所に掲示（デジタルサイネージによる掲示も可）し、公衆の閲覧に供するとともに、インターネットの利用により公表するよう努めるものとする。

現場掲示様式については、次のURLを参考に作成すること。

[https://www.mlit.go.jp/sogoseisaku/region/recycle/d03project/d0306/page\\_03060101credas1top.htm](https://www.mlit.go.jp/sogoseisaku/region/recycle/d03project/d0306/page_03060101credas1top.htm)

##### 3 実施書の提出

受注者は、再生資源利用計画及び再生資源利用促進計画を作成した場合には、工事完了後速やかに実施状況を記録した再生資源利用実施書及び再生資源利用促進実施書を監督職員に提出しなければならない。なお、受注者は、再生資源利用実施書及び再生資源利用促進実施書の作成後、工事完成から5年間保存しなければならない。

##### 4 工事現場の管理体制

受注者は、再生利用の促進を行うため、工事現場における建設副産物責任者を置くことにより、管理体制を整備するとともに、当該責任者に対し、再生資源利用計画及び再生資源利用促進計画の内容について現場担当者の教育を十分行うこと及び、関係する他の施工者及び資材納入業者もこれを周知徹底することを指導するものとする。

##### 5 建設発生土搬出に関する関係法令の手続きの確認及び確認結果票の作成

受注者は、再生資源利用促進計画の作成にあたり、建設発生土を工事現場から搬出する場合は、あらかじめ次に掲げる事項を確認し、また各事項の確認の結果を記載した書面（確認結果票）を作成しなければならない。

※確認結果票は「広島県の調達情報」に掲載している。

なお、対象となる工事は請負代金額が100万円以上、または建設発生土の搬出が500m<sup>3</sup>以上の工事を対象とする。

(1) 工事現場内の土地の掘削その他の土地の形質の変更が土壌汚染対策法（平成14年法律第53号）第3条第7項又は第4条第1項の規定による届出を要する場合にあっては、当該届出がされている。

(2) 再生資源利用促進計画に記載しようとする搬出先における建設発生土の搬入に係る行為に関する次に掲げる事項

(1) 当該行為が宅地造成及び特定盛土等規制法（昭和36年法律第191号。以下「盛土規制法」という）第12条第1項、第16条第1項、第30条第1項又は第35条第1項の規定による許可を要

する場合にあっては、当該許可を受けている。

(2) 当該行為が盛土規制法第21条第1項、第27条第1項、第28条第1項又は第40条第1項の規定による届出を要する場合にあっては、当該届出がされている。

(3) 上記(1)、(2)に掲げる事項のほか、再生資源利用促進計画に記載しようとする搬出先が適正であることを確認するために必要な事項その他の建設発生土の搬出に関する事項

#### 6 運搬業者への通知

受注者は、建設発生土の運搬を行う者に対し、再生資源利用促進計画及び確認結果票の内容を通知するものとする。またその内容に変更が生じたときには、速やかに運搬を行う者に通知するものとする。

#### 7 確認結果票の掲示及び公表

受注者は、確認結果票を工事現場の見やすい場所に掲示（デジタルサイネージによる掲示も可し、公衆の閲覧に供するとともに、インターネットの利用により公表するよう努めるものとする。

#### 8 確認結果票の保管

受注者は、確認結果票を建設工事の完成後5年間保存するものとする。

#### 9 建設発生土の搬出先に対する受領書の交付請求

受注者は、建設発生土を再生資源利用促進計画に記載した搬出先へ搬出したときは、速やかに当該搬出先の管理者（搬出先が工事現場である場合は、当該工事現場の受注者）に対し、次に掲げる事項を記載した受領書の交付を求めるものとする。

(1) 建設発生土の搬出先の名称（搬出先が工事現場である場合は、建設工事の名称。）及び所在地

(2) 建設発生土の搬出先の受注者の商号、名称又は氏名

(3) 建設発生土の搬出元の名称及び所在地

(4) 建設発生土の搬出量

(5) 建設発生土の搬出が完了した日

#### 10 建設発生土の搬入元への受領書の交付

受注者は、建設発生土を利用計画に記載した搬入元から搬入したときは、速やかに当該搬入元の管理者（搬入元が工事現場である場合は、当該工事現場の受注者）に対し、前号に掲げる事項を記載した受領書を交付するものとする。

#### 11 受領書の内容確認

受注者は、搬出先から受領書の交付を受けたときは、再生資源利用促進計画に記載した内容と一致することを確認する。

#### 12 受領書の保管

受注者は、受領書又はその写しを建設工事の完成後5年間保存するものとする。

#### 13 建設発生土の最終搬出先までの確認

受注者は、建設発生土が再生資源利用促進計画に記載した搬出先（次の(1)から(4)のいずれかに該当する搬出先を除く。）から他の搬出先へ搬出されたときは、速やかに、当該他の搬出先への搬出に関する9(1)～(5)に関する事項を記載した書面を作成するとともに、当該書面を当該再生資源利用促進計画に係る建設工事の完成後5年間保存するものとする。建設発生土が更に他の搬出先へ搬出されたときも、同様とする。

(1) 国又は地方公共団体が管理する場所であって、受入れ完了後に当該国又は地方公共団体が受領書を交付する場合

(2) 受注者の管理下にある他の工事現場で利用するために一時堆積する場合

(3) スtockヤード運営事業者登録規定により国に登録されたStockヤード

(4) 9の受領書の土砂の利用種別が「盛土利用等」である建設発生土受入地（再搬出しないもの）

## 第2章 工事材料

### 1. 見本・品質証明資料

受注者は、次に示す材料又は監督職員が指示する材料について、見本又は品質を証明する資料を、材料を使用するまでに監督職員に提出するものとする。また、材料の購入は監督職員の確認を受けた後に行うものとする。

区分	材 料 名	摘 要
鋼材	異形棒鋼	
プレキャスト製品	セメントコンクリート製品一般	J I S 製品以外
その他	レディーミクストコンクリート	
	アスファルト混合物	事前審査制度の認定混合物を除く
	種子・肥料	

2. 品質規格証明資料等

受注者は、工事に使用した次に示す材料又は監督職員が指示する材料の品質を証明する試験成績表、性能試験結果、ミルシート等の品質規格証明書を監督職員に提出するものとする。

区分	材 料 名	摘 要
鋼材	異形棒鋼	
プレキャスト製品	セメントコンクリート製品一般	J I S 製品以外
	コンクリートブロック	J I S 製品以外
その他	レディーミクストコンクリート	
	アスファルト混合物	事前審査制度の認定混合物を除く
	種子・肥料	

3. 六価クロム溶出試験(及びタンクリーチング試験)

本工事は「六価クロム溶出試験(及びタンクリーチング試験)」の対象工事であり、次の工種について、六価クロム溶出試験(及びタンクリーチング試験)を実施し、試験結果(計量証明書)を提出するものとする。なお、試験方法は、セメント及びセメント系固化材を使用した改良土の六価クロム溶出試験実施要領(案)によるものとする。また、土質条件、施工条件等により試験方法、検体数に変更が生じた場合は、監督職員と協議するものとし、設計変更の対象とする。

- ・六価クロム溶出試験対象工種名及び検体数  
 路床安定処理工： 配合設計段階 1検体

4. 溶融スラグを利用した資材の使用

1. 溶融スラグを利用した資材の使用

再生加熱アスファルト混合物、プレキャストコンクリート製品、再生路盤材及び埋戻材等については、広島中央環境衛生組合が製造する溶融スラグ(以下「溶融スラグ」という。)を利用した資材を使用するよう努めるものとする。溶融スラグ利用及び使用する資材にあたっては「溶融スラグの有効利用促進等に関する方針」「溶融スラグ有効利用ガイドライン【品質編】、【運用編】」に準拠するものとする。なお、これにより難しい場合は、監督職員と協議すること。

2. 品質管理及び確認

1. で示したもののほか、溶融スラグを利用した資材の使用における品質の管理及び確認は、広島版「土木工事共通仕様書(令和7年8月)」及び広島版「施工管理基準(令和7年8月)」によるものとする。ただし、書類により品質が確保できる項目においても、監督職員が必要と認めるものは現場検収を実施できるものとする。

3. 再生加熱アスファルト混合物への使用

溶融スラグを再生加熱アスファルト混合物に使用する場合、広島版「土木工事共通仕様書(令和7年8月)」の「1-1-2-16 環境対策」に示す登録リサイクル製品の使用は適用しないものとする。

4. 適合規格

溶融スラグの適合規格については、広島版「土木工事共通仕様書(令和7年8月)」に記載の適合規格(「2-2-3-1 一般事項 1.」)ではなく、「JIS A 5031 一般廃棄物、下水汚泥又はそれらの焼却灰を溶融固化したコンクリート用溶融スラグ骨材」を適用するものとする。

5. 路床安定処理

路床安定処理工は、セメント系固化材配合量を6.0t/100m<sup>2</sup>を見込んでいます。路床安定処理工に際し、試料を採取し、配合試験を行い報告すること。また、配合試験により配合量が変更となる場合には、請負代金額の変更対象とする。

第3章 施工条件

1. 工程

(1) 施工時期・時間の制限

施工内容 舗装工  
 時期 別途協議(年末年始期間)  
 時間 ー  
 施工方法・理由 大光運輸(株) 宅内舗装については休業期間に施工すること。

(2) 関係機関との協議

協議内容 本工事の施工(カルバート工)にあたり、防火水槽の使用が制限される期間について東広島市消防局へ事前に協議を行うこと。  
 範囲 No.7付近右

(3) 近隣企業との協議

近隣企業の営業に配慮し、施工計画を事前に協議し進めること。

## 2. 用地

### (1) 未処理部分

場所・範囲 No. 7+6.5m～No. 9+14.0m付近左側  
処理見込み期間 令和8年5月末

### (2) 借地

あらかじめ市が依頼し承諾を得た土地があるため、次の条件により借地すること。

場所 志和町七条柵坂字久保1031-1, 1033-1, 1033-3, 1034-1  
期間 仮設道路設置期間中  
使用条件 役務費に計上する借地料を土地所有者に支払うこと。2期仮設道路の設置については当該農地の稲刈（9月末頃予定）以降に行うこと。  
復旧方法 借地範囲を整地等を行い返却すること。なお、土地所有者の現地確認を行うこと。

## 3. 安全対策

### (1) 交通誘導警備員・警戒船・保安要員

交通誘導警備員 ・交通誘導警備員の配置人数は、工事着手後、規制を要する日から36人を見込んでいる。ただし、現場条件の変更等により、交通誘導警備員の人数変更が必要となった場合には、事前に監督職員と協議を行った上で変更対象とする。

工種	配置場所	配置人数	施工時間	備考
舗装工他	—	2人	—	

### (2) 架空線の防護管に要する費用について

工事区域上空の架空線の防護管に要する費用については、現在見込んでいない。

架空線に近接した工事の施工に当たって、架空線管理者又は防護管施工会社（以下、「架空線管理者等」という）との協議により、架空線管理者等から防護管に要する費用負担を求められた場合、工事打合せ簿により監督職員と協議し、設計変更の対象とする。

設計変更の対象として認められる場合は、架空線管理者等からの見積書を提出すること。

## 4. 仮設備

### (1) 排水用水替工等

本工事において、仮設道路設置時、No. 6～No. 7付近左の田への農業用水の取水を想定し10日の水替工を計上している。

なお、この条件に変更が生じた場合は協議の上契約変更の対象とする。

## 5. 盛土・埋戻土

### (1) 流用土(工事内流用)

本工事の施工により発生する土のうち、1,106m<sup>3</sup>(地山土量) については当該工事の施工に流用するものと見込んでいる。

### (2) 発生土(搬入)(他工事からの流用)

本工事では、他工事からの発生土として次の搬入を予定している。

搬入元工事名 山陽自動車道 八本松スマートインターチェンジ工事  
搬入期間 特に制約なし  
搬入量 635m<sup>3</sup>(盛土換算数量)  
受渡し場所 搬入元工事箇所(八本松町正力)  
その他 工事発注後に明らかになったやむを得ない事情により、上記の指定により難しい場合は、発注者と受注者が協議するものとする。

## 6. 建設副産物

### (1) 建設発生土(搬出) (建設発生土リサイクルプラント、建設発生土受入地又は建設発生土受入地(一時たい積))

当該工事により発生する建設発生土は、公の関与する埋立地、建設発生土処分先一覧表に掲載されている建設発生土リサイクルプラント、建設発生土受入地又は建設発生土受入地(一時たい積)のいずれかに搬出するものとする。また、搬出先として、運搬費と受入費(平日の受入費用)の合

計が最も経済的になる建設発生土リサイクルプラント、建設発生土受入地又は建設発生土受入地（一時たい積）を見込んでいる。したがって、正当な理由がある場合を除き残土処分に要する費用（単価）は変更しない。

ただし、災害復旧工事において、市が公募により決定した「災害発生土民間受入先」と受入について土質や搬出スケジュール等の協議が整えば、搬出先を「災害発生土民間受入先」に変更する場合がある。

当該工事で見込んでいる再資源化施設、運搬距離

砂質土

(名称) カワモトリサイクルセンター  
 (所在地) 東広島市志和町内字塚土山10001  
 (運搬距離) 5.9km

(2) コンクリート殻（有筋）（搬出）

当該工事により発生するコンクリート殻（有筋）は、広島県制定の再資源化施設一覧表に掲載されている施設に搬出するものとする。

搬出先として、運搬費と受入費（平日の受入費用）の合計が最も経済的になる再資源化施設を見込んでいる。したがって、正当な理由がある場合を除き処分に要する費用（単価）は変更しない。

また、運搬距離は 0.6km を見込んでいる。

(3) コンクリート殻（無筋）（搬出）

当該工事により発生するコンクリート殻（無筋）は、広島県制定の再資源化施設一覧表に掲載されている施設に搬出するものとする。

搬出先として、運搬費と受入費（平日の受入費用）の合計が最も経済的になる再資源化施設を見込んでいる。したがって、正当な理由がある場合を除き処分に要する費用（単価）は変更しない。

また、運搬距離は 0.6km を見込んでいる。

(4) アスファルト殻（搬出）

当該工事により発生するアスファルト殻は、広島県制定の再資源化施設一覧表に掲載されている施設に搬出するものとする。

搬出先として、運搬費と受入費（平日の受入費用）の合計が最も経済的になる再資源化施設を見込んでいる。したがって、正当な理由がある場合を除き処分に要する費用（単価）は変更しない。

また、運搬距離は 0.6km を見込んでいる。

7. 工事支障物件

(1) 地下・地上障害物

支障物件名 電柱等  
 管理者 中国電力・NTT・楽天モバイル・柁坂テレビ共同受信施設組合  
 位置 ①No. 7付近左, ②No. 7付近右, ③No. 8付近左, ④No. 10付近左, ⑤No. 12付近, ⑥No. 14付近, ⑦No. 16付近, ⑧No. 17付近  
 移設時期 ①～④：7月末完了予定、10月末完了見込み  
 工事方法 —  
 防護方法 —

第4章 施工管理

1. 出来形管理

(1) 表層工及び道路面に天端が接する構造物

本工事において、路面に天端が接する構造物の出来高管理は下記のとおり行うこと。なお、下記以外の項目については、広島県制定「土木工事施工管理基準(令和7年8月)」に基づいて実施しなければならない。

工種	測定項目	規格値	測定基準	測定箇所	摘要
表層工	基準高さ▽	±30	40m毎に1箇所の割とし、道路中心線および端部で測定。		
道路面に天端が接する構造物(コンクリートブロック工、コンクリート擁壁工、側溝工等)	基準高さ▽	±30	施工延長40m(測点間隔25mの場合は50m)につき1箇所、延長40m(又は50m)以下のものは1施工箇所につき2箇所。		

## 第5章 その他

### 1. 工事関係書類

- (1) 工事関係書類の作成は、東広島市建設工事関係書類作成要領 -土木工事編-によるものとする。
- (2) 工事関係書類の提出は、「契約関係書類」1部、「施工管理書類」は、工事打合せ簿による場合は2部、その他による場合は1部とする。

### 2. 工事写真

工事写真の撮影に当たっては、広島県制定「写真管理基準（令和7年8月）」によるものとし、納品に当たっては、電子媒体又は紙媒体、情報共有システム登録のいずれかとする。  
なお、電子納品物は「広島県電子納品実施要領」に準拠し、作成すること。

### 3. 疑義の解決等

本特記仕様書及び設計図書に明示していない事項または、その内容に疑義が生じた場合は、監督職員と協議し決定すること。

### 4. 仮設工

仮設工（任意）については、事前に設置方法を施工計画書にまとめ、監督職員へ提出すること。  
なお、仮設方法については、正当な理由がある場合は、請負代金額の変更対象とする。

### 5. 現場内作業（農地）

本工事の施工に当たっては、3月中旬頃から耕作が見込まれているため、耕作開始までに2期仮設道路に係る施工を完成させること。

### 6. 工事の確認（農地）

当該農地の施工箇所及び仮設箇所、作業ヤード等は、現場作業完了後に地権者等による立会確認を行うこと。また、確認結果を監督職員に提出すること。

### 7. 隣接地権者との協議

隣接する民有地への進入路等の施工にあたっては、施工前に丁張等を設置の上、地権者等による立会確認を行ってからとすること。

# 工事数量総括表

費目・工種明細など	規格1・規格2	単位	数量	備考
本工事費				
道路改良		式	1	レベル1
道路土工		式	1	レベル2
掘削工		式	1	レベル3
掘削	土砂 オープンカット 押土無し 障害無し 5,000m3未満	m3	790	レベル4
路体盛土工		式	1	レベル3
路体(築堤)盛土	砂質土	m3	110	レベル4
路床盛土工		式	1	レベル3
路床盛土	砂質土	m3	330	レベル4
法面整形工		式	1	レベル3
法面整形(盛土部)	盛土部 法面締固め無し 現場制約無し	m2	150	レベル4
残土処理工		式	1	レベル3
土砂等運搬	砂質土	m3	960	レベル4
残土等処分	砂質土	m3	960	レベル4
地盤改良工		式	1	レベル2
路床安定処理工		式	1	レベル3
安定処理	混合深さ0.6m以下 6t/100m2 セメント系固化材 一般軟弱土	m2	1,780	レベル4
法面工		式	1	レベル2

# 工事数量総括表

費目・工種明細など	規格1・規格2	単位	数量	備考
防草コンクリート		式	1	レベル3
張りコンクリート	ck=18N/mm2	m2	163	レベル4
植生工		式	1	レベル3
種子散布	[規]100m2未満	m2	30	レベル4
擁壁工		式	1	レベル2
場所打擁壁工(構造物単位)		式	1	レベル3
重力式擁壁 GW36		m3	30	レベル4
重力式擁壁 GW15		m3	13	レベル4
1号重力式擁壁		m3	11	レベル4
2号重力式擁壁		m3	2	レベル4
石・ブロック積(張)工		式	1	レベル2
作業土工		式	1	レベル3
基面整正		式	1	レベル4
法面整形(切土部)	切土部 現場制約無し レキ質土,砂及び砂質土,粘性土	m2	6	レベル4
Coブロック工(Coブロック積)		式	1	レベル3
コンクリートブロック基礎	ck=18N/mm2 B520-H300	m	2	レベル4
コンクリートブロック積	滑面ブロック	m2	6	レベル4
胴込・裏込材(砕石)	RC-40	m3	3	レベル4

# 工事数量総括表

費目・工種明細など	規格1・規格2	単位	数量	備考
天端コンクリート	ck=18N/mm2	m	2	レベル4
小口止コンクリート	ck=18N/mm2	箇所	1	レベル4
カルバート工		式	1	レベル2
作業土工		式	1	レベル3
床掘り	土砂	式	1	レベル4
埋戻し	砂質土	式	1	レベル4
基面整正		式	1	レベル4
法面整形(盛土部)	盛土部 法面締固め無し 現場制約無し レキ質土,砂及び砂質土,粘性土	m2	10	レベル4
補足土(八本松SIC流用土)		式	1	レベル4
撤去工		式	1	レベル3
コンクリート構造物取壊し	機械施工	m3	22	レベル4
舗装版切断	アスファルト舗装版厚15cm以下	式	1	レベル4
運搬処理工		式	1	レベル3
殻運搬	Co(無筋)殻	m3	7	レベル4
殻運搬	Co(鉄筋)殻	m3	15	レベル4
殻処分	Co(無筋)殻	t	17	レベル4
殻処分	Co(鉄筋)殻	t	37	レベル4
プレキャストカルバート工		式	1	レベル3

# 工事数量総括表

費目・工種明細など	規格1・規格2	単位	数量	備考
プレキャストボックス	幅1000,高1000,長2000	m	16	レベル4
付帯工		式	1	レベル3
張りコンクリート	ck=18N/mm2	m2	17	レベル4
転落(横断)防止柵	標準品-4段ビーム型,白色	m	7	レベル4
地先境界ブロック	C種(150×150×600)	m	11	レベル4
階段工	ck=18N/mm2	式	1	レベル4
底張コンクリートA	ck=18N/mm2	m	3	レベル4
底張コンクリートB	ck=18N/mm2	箇所	1	レベル4
B1号嵩上工	ck=18N/mm2	箇所	1	レベル4
B2号嵩上工	ck=18N/mm2	箇所	1	レベル4
止めコンクリート	ck=18N/mm2	箇所	1	レベル4
排水構造物工		式	1	レベル2
作業土工		式	1	レベル3
床掘り	土砂	式	1	レベル4
埋戻し	砂質土	式	1	レベル4
基面整正		式	1	レベル4
側溝工		式	1	レベル3
函渠側溝	函渠型側溝B300	m	252	レベル4

# 工事数量総括表

費目・工種明細など	規格1・規格2	単位	数量	備考
プレキャストU型側溝	鉄筋コンクリートU形(JIS_A_5372) 300B[300×300×600]	m	41	レベル4
プレキャストU型側溝	落ちふた式U形側溝(JIS_A_5372)3種 300A[300×300×2000]	m	61	レベル4
プレキャストU型側溝	落ちふた式U型側溝(横断溝300A)	m	55	レベル4
側溝蓋	PU3-300用 Gr蓋 嵩上、普通目 T-25、L=1000	枚	1	レベル4
側溝蓋	PU3-300用 Co蓋 300[412×95×500]	枚	24	レベル4
側溝蓋	PU3-300横断用 Gr蓋 普通目、T-25 ボルト固定	枚	55	レベル4
管渠工		式	1	レベル3
既設管接続工	管径500mm	m	2	レベル4
既設管接続工	管径800mm	m	6	レベル4
暗渠排水管	VU 200	m	7	レベル4
鉄筋コンクリート台付管	据付 管径300mm	m	22	レベル4
集水柵・マンホール工		式	1	レベル3
現場打ち集水柵	G1-B500-L500-600 ck=18N/mm	箇所	2	レベル4
現場打ち集水柵	G1-B700-L700-1750 ck=18N/mm	箇所	1	レベル4
現場打ち集水柵	G2-B500-L500-600 ck=18N/mm	箇所	3	レベル4
プレキャスト集水柵	B300-H700-L1000	箇所	2	レベル4
プレキャスト集水柵	B300-H500-L1000	箇所	12	レベル4
場所打水路工		式	1	レベル3

# 工事数量総括表

費目・工種明細など	規格1・規格2	単位	数量	備考
現場打水路	1号U型水路 300×350	m	21	レベル4
排水工		式	1	レベル3
アスカープ排水路	B300-H300	箇所	1	レベル4
縦排水	BF-B250-H175	m	2	レベル4
嵩上工		式	1	レベル3
2号嵩上工	ck=18N/mm2	m	54	レベル4
4号嵩上工	ck=18N/mm2	m	23	レベル4
5号嵩上工	ck=18N/mm2	m	24	レベル4
6号嵩上工	ck=18N/mm2	m	2	レベル4
構造物撤去工		式	1	レベル2
防護柵撤去工		式	1	レベル3
防護柵撤去(ガードレール)		m	63	レベル4
標識撤去工		式	1	レベル3
標識撤去		基	4	レベル4
構造物取壊し工		式	1	レベル3
コンクリート構造物取壊し	無筋 機械施工	m3	56	レベル4
舗装版切断	アスファルト舗装版厚15cm以下	式	1	レベル4
舗装版破碎	アスファルト舗装版厚15cm以下	m2	2,570	レベル4

# 工事数量総括表

費目・工種明細など	規格1・規格2	単位	数量	備考
道路付属施設撤去工		式	1	レベル3
車線分離標撤去	撤去 [規]10本未満	本	8	レベル4
運搬処理工		式	1	レベル3
殻運搬	アスファルト殻	m3	129	レベル4
殻運搬	Co(無筋)殻	m3	56	レベル4
殻処分	アスファルト殻	t	302	レベル4
殻処分	Co(無筋)殻	t	130	レベル4
現場発生品運搬	鉄屑	式	1	レベル4
仮設工		式	1	レベル2
1期仮設道路工		式	1	レベル3
仮設道路土工		m3	250	レベル4
補足土(八本松SIC流用土)		m3	240	レベル4
法面整形(盛土部)	盛土部 法面締固め無し 現場制約無し	m2	80	レベル4
仮設舗装		m2	614	レベル4
舗装版破砕	アスファルト舗装版	m2	614	レベル4
土のう積		m2	1	レベル4
殻運搬	As殻	m3	25	レベル4
殻処分	As殻	m3	25	レベル4

# 工事数量総括表

費目・工種明細など	規格1・規格2	単位	数量	備考
水替工		式	1	レベル3
ポンプ排水	排水量_0以上120未満(m3/h) 全揚程_10m 作業時排水	式	1	レベル4
仮水路工		式	1	レベル3
暗渠排水管	据付・撤去 波状管 200～400mm 硬質ポリ塩化ビニル管 VU 呼び径300mm	m	19	レベル4
暗渠排水管	据付・撤去 波状管 200～400mm シングル 合成樹脂排水材 呼び径400mm	m	22	レベル4
暗渠排水管	据付・撤去 直管 50～150mm 硬質ポリ塩化ビニル管 VP 呼び径150mm	m	49	レベル4
防護施設工		式	1	レベル3
仮設ガードレール		m	80	レベル4
2期仮設道路工		式	1	レベル3
仮設道路土工		m3	1,760	レベル4
補足土(八本松SIC流用土)		m3	430	レベル4
擁壁工		m3	4	レベル4
コンクリート構造物取壊し	無筋 機械施工	m3	3	レベル4
仮設舗装		m2	912	レベル4
舗装版破砕	アスファルト舗装版	m2	912	レベル4
安定シート・ネット	軟弱地盤安定土木シート	m2	851	レベル4
殻運搬	As殻	m3	46	レベル4
殻運搬	Co(無筋)殻	m3	3	レベル4

# 工事数量総括表

費目・工種明細など	規格1・規格2	単位	数量	備考
殻処分	As殻	m3	46	レベル4
殻処分	Co(無筋)殻	m3	3	レベル4
仮水路工		式	1	レベル3
現場打水路	300 × 300	m	13	レベル4
ヒューム管	据付・撤去 管径200mm	m	16	レベル4
舗装		式	1	レベル1
舗装工		式	1	レベル2
アスファルト舗装工		式	1	レベル3
下層路盤(車道・路肩部)	RC-40 全仕上り厚150mm	m2	1,910	レベル4
上層路盤(車道・路肩部)	RM-30 全仕上り厚150mm	m2	1,910	レベル4
基層(車道・路肩部)	再生粗粒度アスコン(20) 仕上厚50mm	m2	1,900	レベル4
表層(車道・路肩部)	再生密粒度アスファルト混合物(20) 仕上厚50mm	m2	1,960	レベル4
上層路盤(宅内舗装)	RC-30 全仕上り厚100mm	m2	486	レベル4
表層(宅内舗装)	再生密粒度アスファルト混合物(20) 1層当り平均仕上厚50mm	m2	486	レベル4
上層路盤(歩道標準部)	RC-30 全仕上り厚100mm	m2	519	レベル4
表層(歩道標準部)	再生細粒度アスファルト混合物(13) 仕上厚30mm	m2	519	レベル4
上層路盤(歩道乗入部)	RC-30 全仕上り厚150mm	m2	87	レベル4
表層(歩道乗入部)	再生細粒度アスファルト混合物(13) 仕上厚30mm	m2	87	レベル4

# 工事数量総括表

費目・工種明細など	規格1・規格2	単位	数量	備考
上層路盤(簡易舗装)	RM-30 全仕上り厚100mm	m2	226	レベル4
表層(簡易舗装)	再生密粒度アスファルト混合物(13) 仕上厚30mm	m2	226	レベル4
上層路盤(坂路舗装)	RM-30 全仕上り厚120mm	m2	421	レベル4
表層(坂路舗装)	再生密粒度アスファルト混合物(13) 仕上厚40mm	m2	421	レベル4
コンクリート舗装工		式	1	レベル3
上層路盤(車道・路肩部)	RC-30 全仕上り厚100mm	m2	12	レベル4
コンクリート舗装	ck=18N/mm2 t=10cm	m2	12	レベル4
縁石工		式	1	レベル2
縁石工		式	1	レベル3
歩車道境界ブロック	1号縁石工 B種(180/205×250×600)	m	223	レベル4
歩車道境界ブロック	3号縁石工 車両乗入れ部(190/205×150×600)	m	38	レベル4
歩車道境界ブロック	5号縁石工 歩道接続部(180/204×120×600)	m	3	レベル4
アスカープ	細粒度アスコン(13)	m	70	レベル4
防護柵工		式	1	レベル2
防止柵工		式	1	レベル3
転落(横断)防止柵	標準品-4段ビーム型,白色	m	102	レベル4
区画線工		式	1	レベル2
区画線工		式	1	レベル3

# 工事数量総括表

費目・工種明細など	規格1・規格2	単位	数量	備考
溶融式区画線	実線_20cm	m	260	レベル4
溶融式区画線	実線_15cm	m	500	レベル4
溶融式区画線	破線_30cm	m	9	レベル4
道路付属施設工		式	1	レベル2
境界工		式	1	レベル3
境界鋳	50×50×4mm 設置 [規]30枚以上	枚	62	レベル4
仮設工		式	1	レベル2
交通管理工		式	1	レベル3
交通誘導警備員		人	36	レベル4
** 直接工事費 **				
役務費				
役務費		式	1	レベル2
役務費		式	1	レベル3
借地料	土地の借上げ等に要する費用	式	1	レベル4
運搬費				
運搬費		式	1	レベル2
運搬費		式	1	レベル3
建設機械運搬費		台	1	レベル4

# 工事数量総括表

費目・工種明細など	規格1・規格2	単位	数量	備考
仮設材運搬費		t	10	レベル4
技術管理費				
技術管理費		式	1	レベル2
技術管理費		式	1	レベル3
土質試験費		式	1	レベル4
共通仮設費率分				
** 共通仮設費計 **				
** 純工事費 **				
現場管理費				
** 工事原価 **				
一般管理費率分				
契約保証費				
一般管理費計				
** 工事価格 **				
** 消費税相当額 **				
** 工事費計 **				
** 契約保証費計 **				

# 平面図 (1)

S=1:500



施工延長 L=260m

Y45200

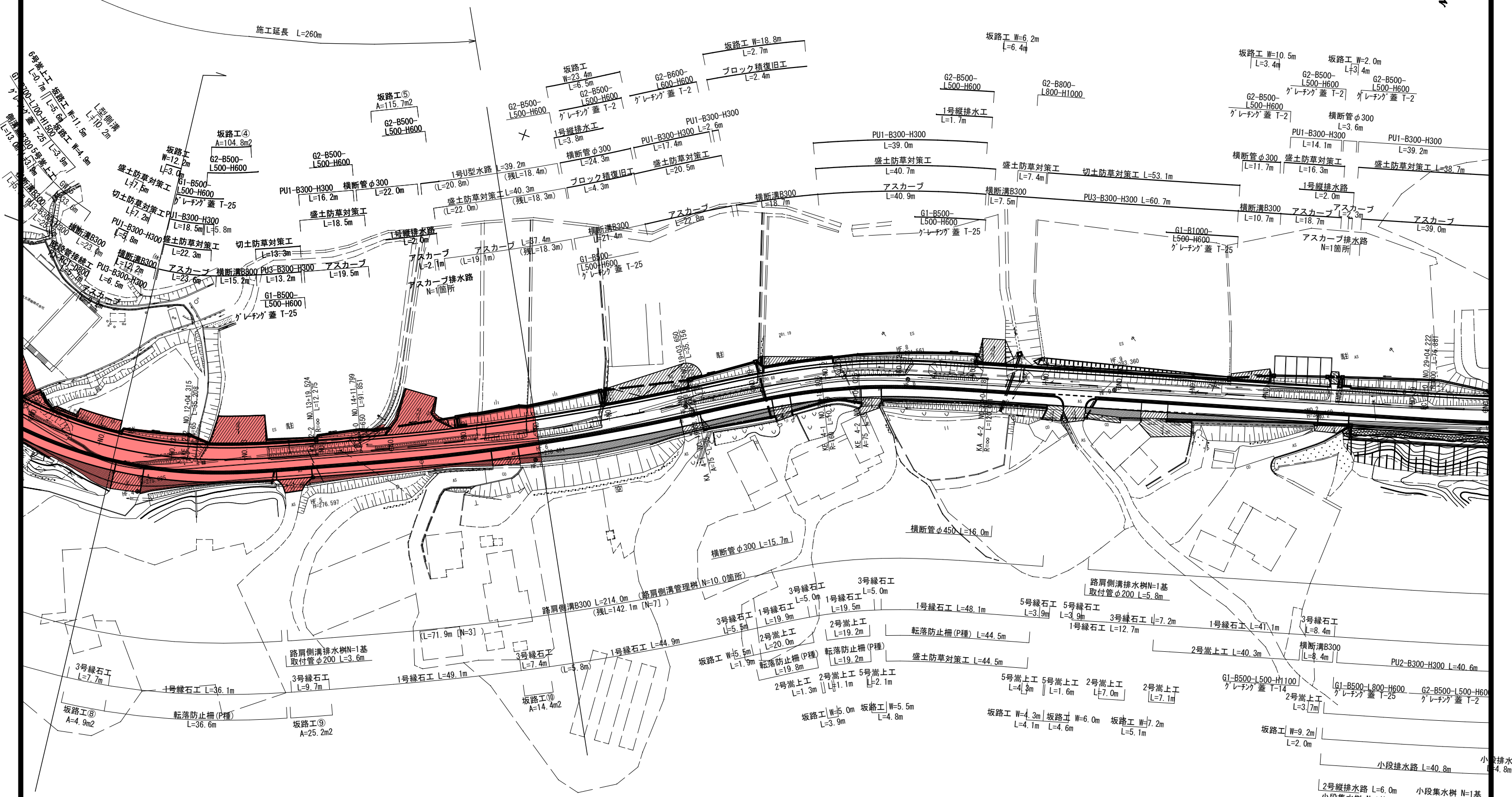
X-170000

※道路標示（進行方向矢印、横断歩道、停止線、中央線、車線境界線等）の設置等については、別途、施工前に所轄警察署と確認のうえ実施する。

図面番号	1 /	縮尺	S=1:500
工種	幹線市道整備事業		
種別	平面図 (1)	番号	1 / 8
路線名	柵坂志和西線		
工事箇所	東広島市志和町七条柵坂、志和西地内		
東広島市建設部 道路建設課			

# 平面図 (2)

S=1:500



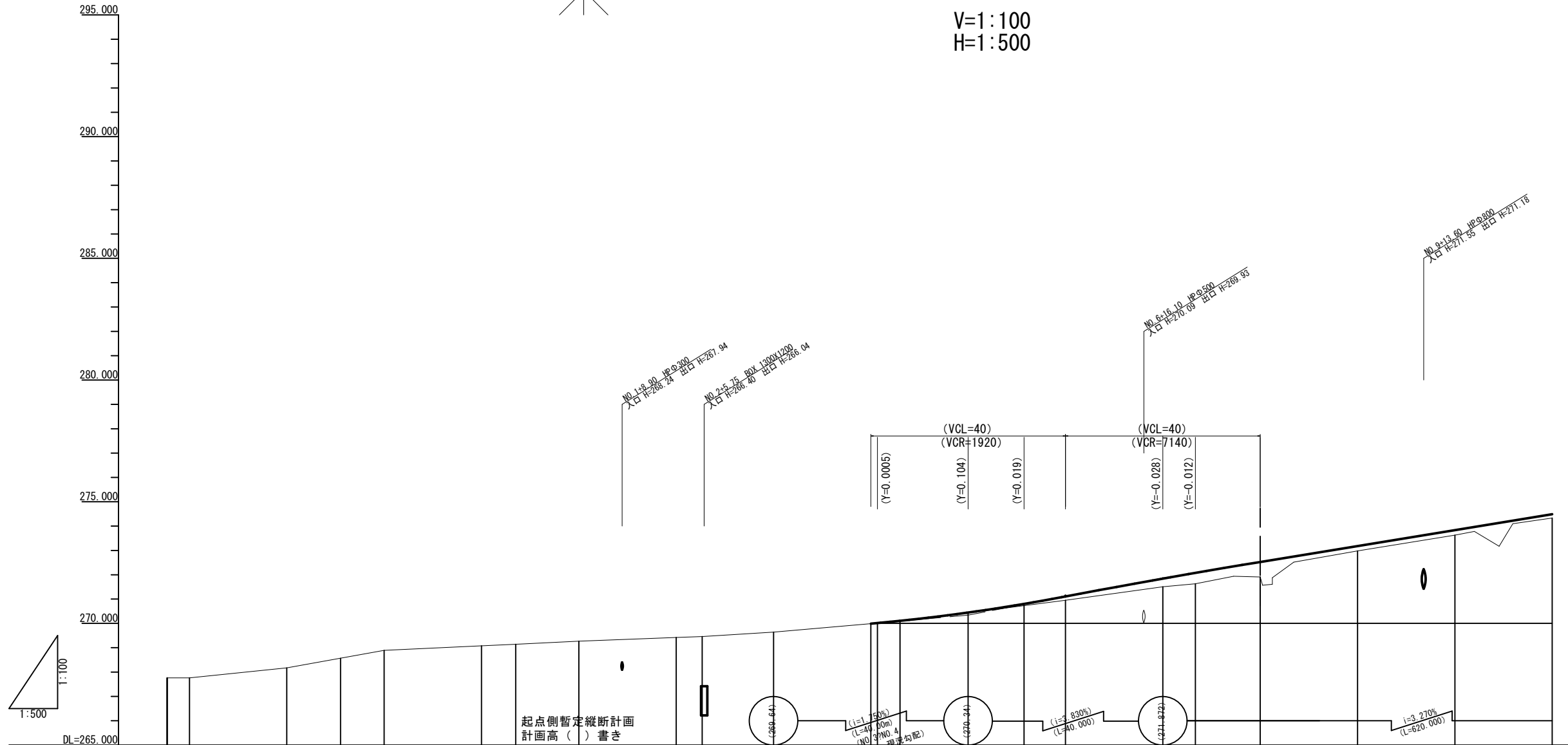
図面番号	2 / 1	縮尺	S=1:500
工種	幹線市道整備事業		
種別	平面図 (2)	番号	2 / 8
路線名	柵志坂和西線		
工事箇所	東広島市志和町七条柵坂、志和西地内		
東広島市建設部 道路建設課			

※道路標示 (進行方向矢印、横断歩道、停止線、中央線、車線境界線等) の設置等については、別途、施工前に所轄警察署と確認のうえ実施する。

# 縦断面図 (1)

V=1:100  
H=1:500

2 NO. 1  
H=269.408

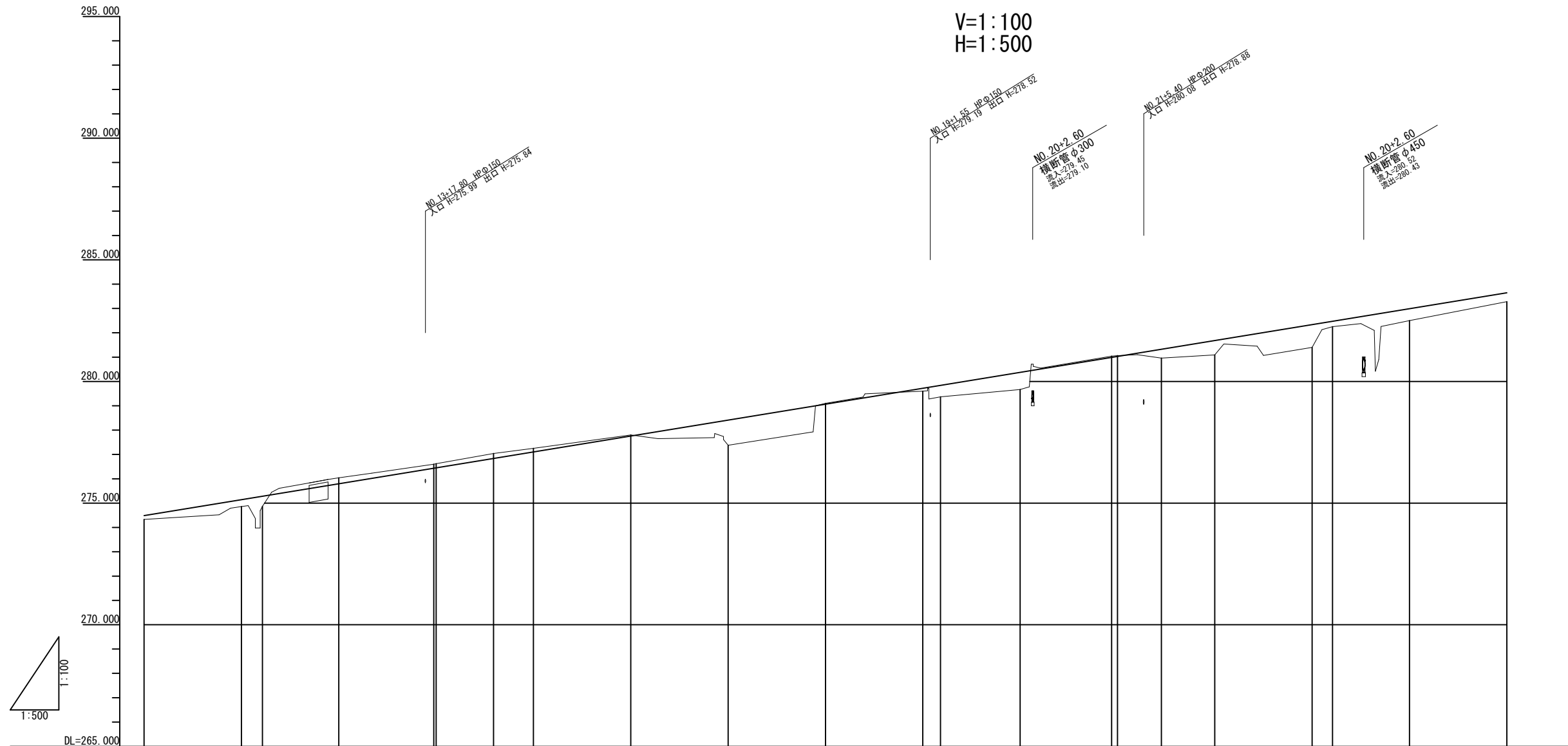


勾配																						
計画高	268.344	268.398	268.632	268.761	268.866	269.100	269.192	269.324	269.568	269.802	270.046	270.290	270.534	270.778	271.022	271.266	271.510	271.754	272.000	272.244	272.488	
盛土高	0.58	0.64	0.44	0.19	0.02	0.04	0.00	0.15	0.17	0.16	0.14	0.21	0.27	0.30	0.40	0.62	0.20	0.20	0.16			
切土高			0.02																			
地盤高	267.76	267.76	268.17	268.57	268.89	269.08	269.14	269.27	269.42	269.46	269.64	270.11	270.43	270.73	270.95	271.51	271.03	271.91	272.98	273.63	274.33	
追加距離	64.574	60.000	40.000	28.968	20.000	0.000	7.032	20.000	40.000	45.343	60.000	88.000	100.000	111.485	120.000	140.000	146.693	160.000	180.000	200.000	220.000	
区間距離	0.000	4.574	20.000	11.032	8.968	20.000	7.032	12.868	20.000	5.343	14.657	4.657	14.000	11.485	8.515	20.000	6.693	13.307	20.000	20.000	20.000	
測点	BP	NO.3	NO.2	KA 1-1	NO.1	NO.0	KE 1-1	NO.1	NO.2	KE 1-2	NO.3	NO.4 1-2	NO.5	KA 2-1	NO.6	NO.7	KE 2-1	NO.8	NO.9	NO.10	NO.11	
曲率																						
片勾配																						
幅																						

図面番号	3 /	縮尺	V=1:100 H=1:500
工種	幹線市道整備事業		
種別	縦断面図 (1)	番号	1 / 10
路線名	柵坂志和西線		
工事箇所	東広島市志和町七条柵坂、志和西地内		
東広島市建設部 道路建設課			

# 縦断面図 (2)

V=1:100  
H=1:500

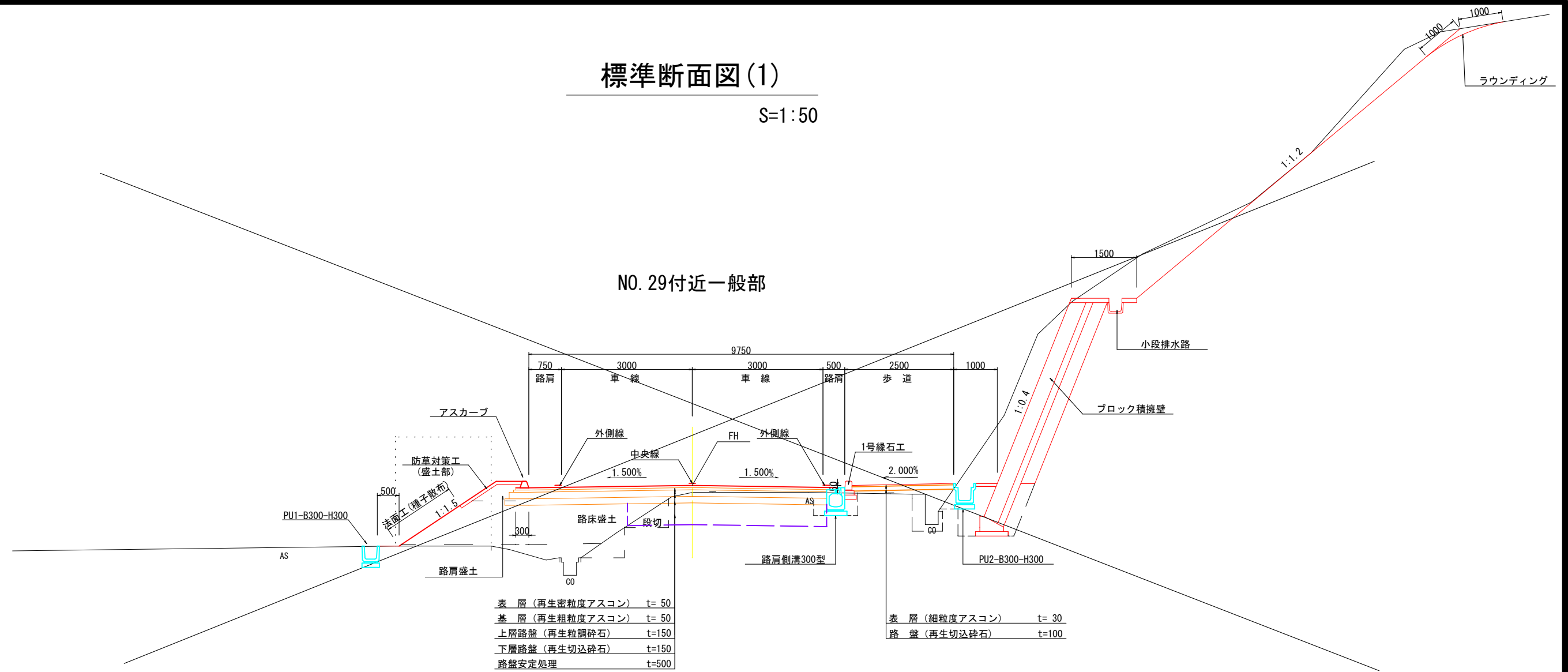


勾配																									
計画高	274.488	275.142	275.283	275.796	276.455	276.586	277.104	277.758	278.412	279.066	279.720	279.840	280.374	281.028	281.223	281.682	282.336	282.473	282.990	283.644					
盛土高	0.16	0.28	0.41	0.24	0.17	0.20	0.15	0.04	1.03	0.70	0.12	0.47	0.70	0.36	0.59	0.94	0.22	0.49	0.36	0.36					
切土高										0.03				0.05											
地盤高	274.33	274.86	274.87	276.04	276.89	277.04	277.25	277.80	277.38	279.10	279.60	279.37	279.67	281.04	280.96	281.09	281.40	282.25	282.50	283.28					
追加距離	220.000	240.000	244.315	260.000	283.824	291.799	300.000	320.000	340.000	360.000	380.000	383.650	400.000	418.808	423.025	440.000	460.000	464.181	480.000	500.000					
区間距離	20.000	20.000	4.315	15.685	18.924	11.799	8.201	20.000	20.000	20.000	20.000	3.650	16.350	18.998	9.025	10.975	20.000	4.181	15.819	20.000					
測点	NO.11	NO.12	KE 2-2	NO.13	KA 2-2	BC 3-0	NO.15	NO.16	NO.17	NO.18	NO.19	KA 4-1	NO.20	KE 2-1	KE 4-2	NO.22	NO.23	KA 4-2	NO.24	NO.25					
曲率																									
片勾りつけ図																									
拡がりつけ図																									

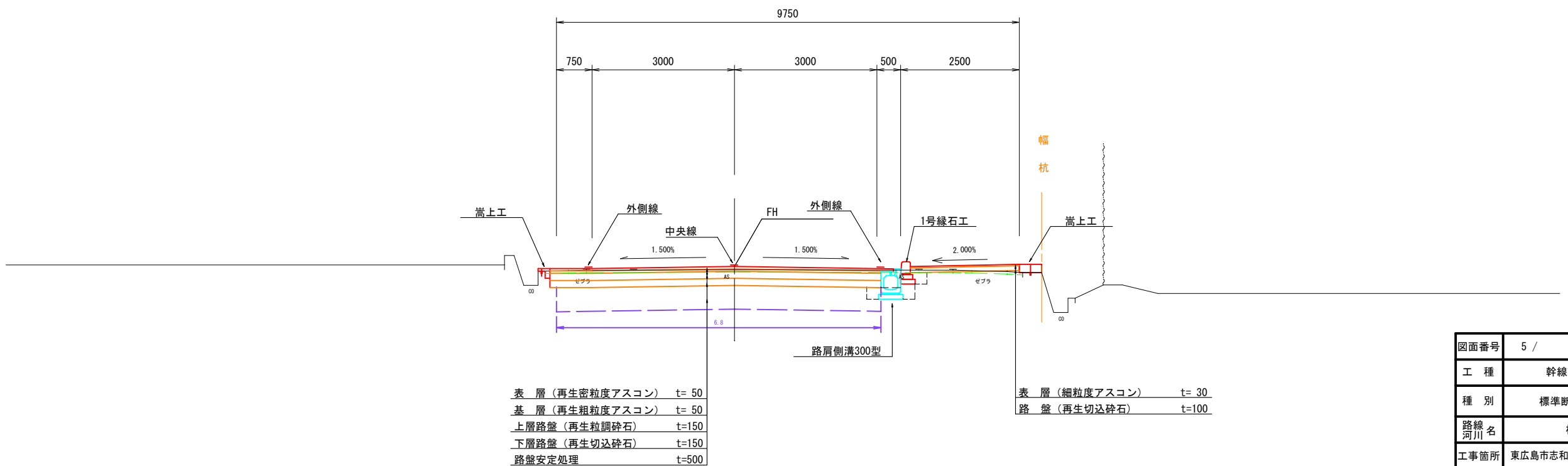
図面番号	4 /	縮尺	V=1:100 H=1:500
工種	幹線市道整備事業		
種別	縦断面図 (2)	番号	2 / 10
路線名	栴坂志和西線		
工事箇所	東広島市志和町七条栴坂、志和西地内		
東広島市建設部 道路建設課			

# 標準断面図(1)

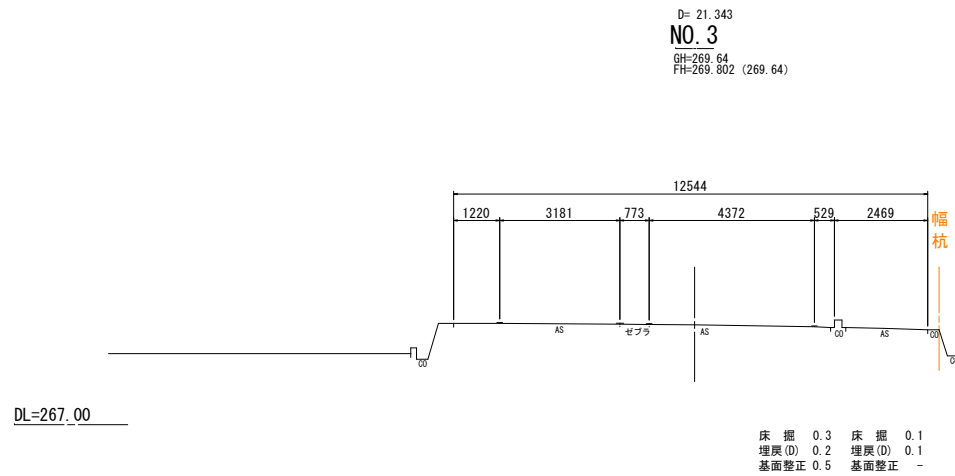
S=1:50



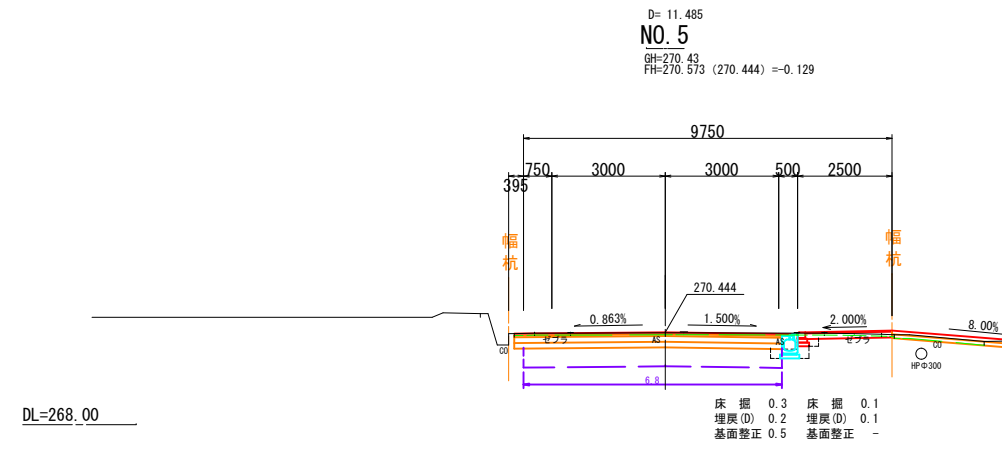
# KA2-1 (NO. 5+11.485) 付近一般部



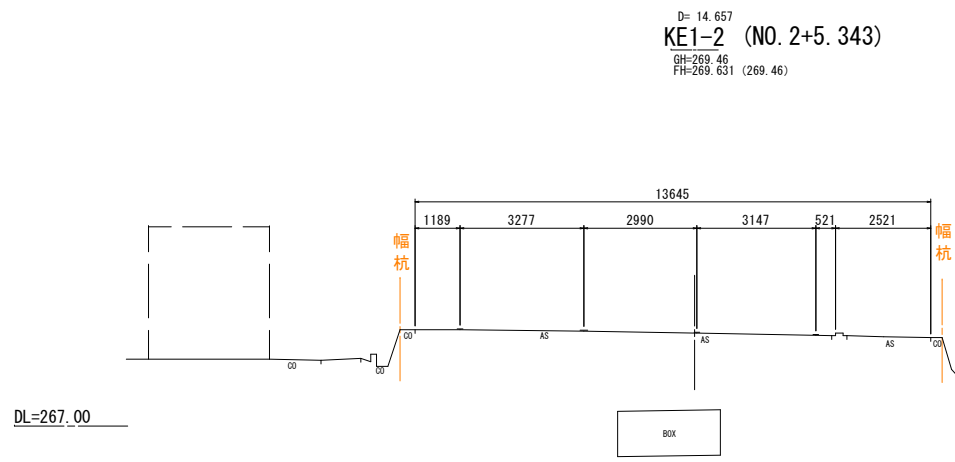
図面番号	5 /	縮尺	S=1:50
工種	幹線市道整備事業		
種別	標準断面図(1)	番号	1 / 2
路線名	栴坂志和西線		
工事箇所	東広島市志和町七条栴坂、志和西地内		
東広島市建設部 道路建設課			



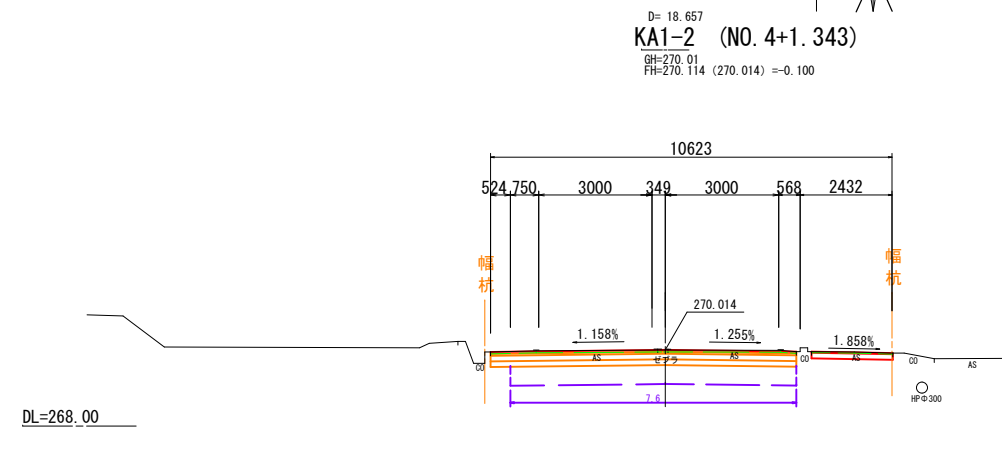
工種	単位	数量		
		砂質土	軟岩 I	粘性土
掘削	オープン	-	-	-
	片切	-	-	-
	路床	W<2.5	2.5≤W<4	4≤W
	路体	-	-	-
	路体外	-	-	-
	路肩盛土	-	-	-
盛土	歩道盛土	-	-	-
	切土	砂質土(左)	砂質土(右)	軟岩 I(右)
	オープン	-	-	-
	片切	-	-	-
	ブロック背面	-	-	-
	機械	-	-	-
整形	人力	-	-	-
	植生基材吹付	-	-	-
	種子散布	-	-	-
	切土防草対策	-	-	-
法面保護工	盛土防草対策	-	-	-
	舗装	表層	基層	上層路盤 下層路盤
	車道部(As)	-	-	-
	歩道部(As)	-	-	-
構築物	安定処理	-	-	-
	アスファルト	-	-	-
	コンクリート	-	-	-
	雑石積	-	-	-



工種	単位	数量			
		砂質土	軟岩 I	粘性土	
掘削	オープン	2.8	-	-	
	片切	-	-	-	
	路床	W<2.5	2.5≤W<4	4≤W	
	路体	-	-	-	
	路体外	-	-	-	
	路肩盛土	-	-	-	
盛土	歩道盛土	-	-	-	
	切土	砂質土(左)	砂質土(右)	軟岩 I(右)	
	オープン	-	-	-	
	片切	-	-	-	
	ブロック背面	-	-	-	
	機械	-	-	-	
整形	人力	-	-	-	
	植生基材吹付	-	-	-	
	種子散布	-	-	-	
	切土防草対策	-	-	-	
法面保護工	盛土防草対策	-	-	-	
	舗装	表層	基層	上層路盤 下層路盤	
	車道部(As)	7.34	7.08	7.08	7.08
	歩道部(As)	(2.30)	(2.30)	(2.30)	(2.30)
構築物	安定処理	-	-	6.8	
	アスファルト	-	-	10.1	
	コンクリート	-	-	0.3	
	雑石積	-	-	-	



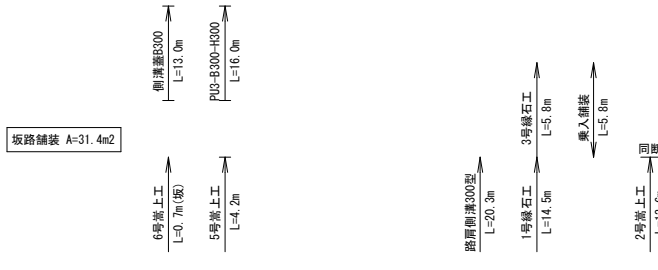
工種	単位	数量		
		砂質土	軟岩 I	粘性土
掘削	オープン	-	-	-
	片切	-	-	-
	路床	W<2.5	2.5≤W<4	4≤W
	路体	-	-	-
	路体外	-	-	-
	路肩盛土	-	-	-
盛土	歩道盛土	-	-	-
	切土	砂質土(左)	砂質土(右)	軟岩 I(右)
	オープン	-	-	-
	片切	-	-	-
	ブロック背面	-	-	-
	機械	-	-	-
整形	人力	-	-	-
	植生基材吹付	-	-	-
	種子散布	-	-	-
	切土防草対策	-	-	-
法面保護工	盛土防草対策	-	-	-
	舗装	表層	基層	上層路盤 下層路盤
	車道部(As)	-	-	-
	歩道部(As)	-	-	-
構築物	安定処理	-	-	-
	アスファルト	-	-	-
	コンクリート	-	-	-
	雑石積	-	-	-



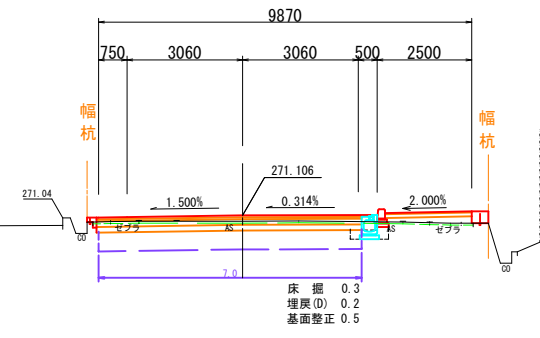
工種	単位	数量			
		砂質土	軟岩 I	粘性土	
掘削	オープン	3.2	-	-	
	片切	-	-	-	
	路床	W<2.5	2.5≤W<4	4≤W	
	路体	-	-	-	
	路体外	-	-	-	
	路肩盛土	-	-	-	
盛土	歩道盛土	-	-	-	
	切土	砂質土(左)	砂質土(右)	軟岩 I(右)	
	オープン	-	-	-	
	片切	-	-	-	
	ブロック背面	-	-	-	
	機械	-	-	-	
整形	人力	-	-	-	
	植生基材吹付	-	-	-	
	種子散布	-	-	-	
	切土防草対策	-	-	-	
法面保護工	盛土防草対策	-	-	-	
	舗装	表層	基層	上層路盤 下層路盤	
	車道部(As)	8.09	8.09	8.09	8.09
	歩道部(As)	(2.15)	(2.15)	(2.15)	(2.15)
構築物	安定処理	-	-	7.6	
	アスファルト	-	-	10.2	
	コンクリート	-	-	-	
	雑石積	-	-	-	

NO. 2+5. 3~NO. 5

図面番号	6 /	縮尺	1 : 100
工種	幹線市道整備事業		
種別	横断面図(2)	番号	2 / 55
路線名	栴坂志和西線		
工事箇所	東広島市志和町七条栴坂、志和西地内		
東広島市建設部 道路建設課			

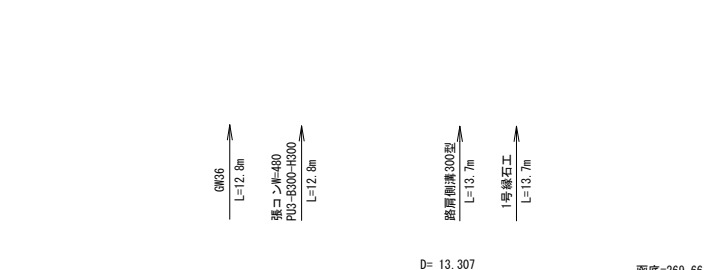


D= 20.000  
**NO. 6**  
 GH=270.95  
 FH=271.218 (271.106) =-0.112

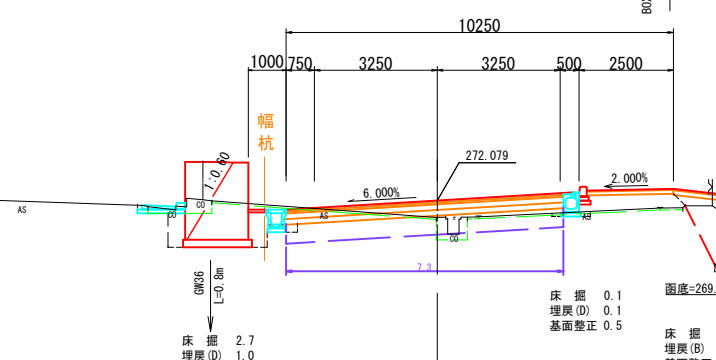


DL=268.00

工種	単位	数量		
		砂質土	軟岩 I	粘性土
掘削	オープン	1.5	-	-
	片切	-	-	-
	路床	W<2.5	2.5≤W<4	4≤W
	路体	-	-	-
	路体外	-	-	-
盛土	路肩盛土	-	-	-
	歩道盛土	0.4	-	-
	切	砂質土(左)	砂質土(右)	軟岩 I(右)
	土	オープン	-	-
法面整形	片切	-	-	-
	ブロック背面	-	-	-
	機械	-	-	-
	人力	-	-	-
法面保護工	植生基材吹付	-	-	-
	種子散布	-	-	-
	切土防草対策	-	-	-
	盛土防草対策	-	-	-
舗装工	表層	7.27	7.01	7.01
	基層	7.01	7.01	7.01
	上層路盤	7.01	7.01	7.01
	下層路盤	7.01	7.01	7.01
構築物	舗装	2.30	2.30	-
	安定処理	7.0	-	-
構造物	コンクリート	10.1	-	-
	雑石積	-	-	-

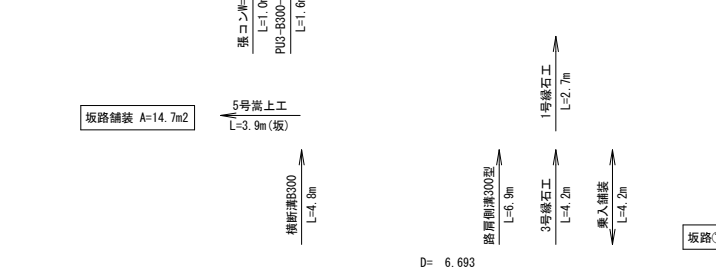


D= 13.307  
**KE2-1 (NO. 7+6.693)**  
 GH=271.63  
 FH=272.091 (272.079) =-0.012

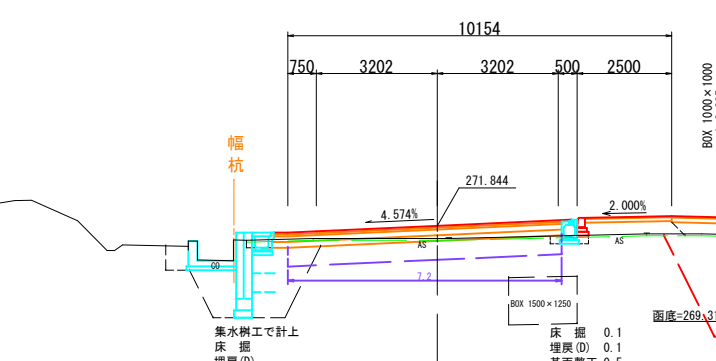


DL=268.00

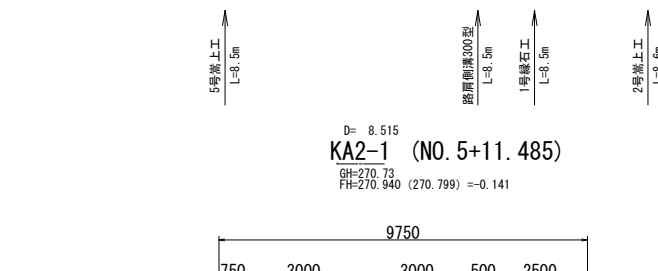
工種	単位	数量		
		砂質土	軟岩 I	粘性土
掘削	オープン	2.3	-	-
	片切	-	-	-
	路床	W<2.5	2.5≤W<4	4≤W
	路体	-	-	-
	路体外	-	-	-
盛土	路肩盛土	-	-	-
	歩道盛土	0.1	-	-
	切	砂質土(左)	砂質土(右)	軟岩 I(右)
	土	オープン	-	-
法面整形	片切	-	-	-
	ブロック背面	-	-	-
	機械	-	-	-
	人力	-	-	-
法面保護工	植生基材吹付	-	-	-
	種子散布	-	-	-
	切土防草対策	-	-	-
	盛土防草対策	-	-	-
舗装工	表層	7.24	6.84	6.98
	基層	6.84	6.98	6.98
	上層路盤	6.98	6.98	6.98
	下層路盤	6.98	6.98	6.98
構築物	舗装	2.30	2.30	-
	安定処理	6.8	-	-
構造物	コンクリート	10.1	-	-
	雑石積	-	-	-



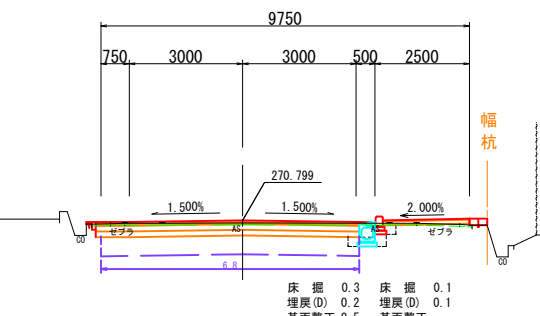
D= 6.693  
**NO. 7**  
 GH=271.51  
 FH=271.872 (271.844) =-0.028



DL=268.00



D= 8.515  
**KA2-1 (NO. 5+11.485)**  
 GH=270.73  
 FH=270.940 (270.799) =-0.141



DL=268.00

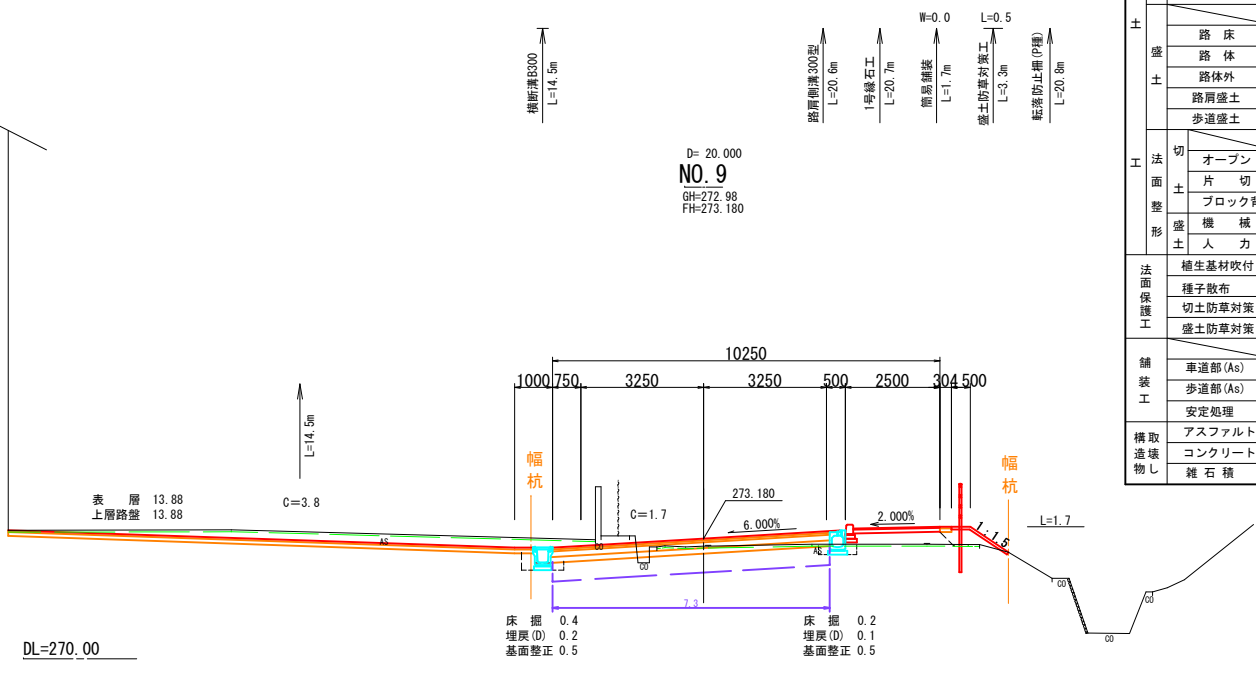
工種	単位	数量		
		砂質土	軟岩 I	粘性土
掘削	オープン	1.0	-	-
	片切	-	-	-
	路床	W<2.5	2.5≤W<4	4≤W
	路体	-	-	-
	路体外	-	-	-
盛土	路肩盛土	-	-	-
	歩道盛土	1.1	-	-
	切	砂質土(左)	砂質土(右)	軟岩 I(右)
	土	オープン	-	-
法面整形	片切	-	-	-
	ブロック背面	-	-	-
	機械	-	-	-
	人力	-	-	-
法面保護工	植生基材吹付	-	-	-
	種子散布	-	-	-
	切土防草対策	-	-	-
	盛土防草対策	-	-	-
舗装工	表層	7.60	7.34	7.34
	基層	7.34	7.34	7.34
	上層路盤	7.34	7.34	7.34
	下層路盤	7.34	7.34	7.34
構築物	舗装	2.30	2.30	-
	安定処理	7.3	-	-
構造物	コンクリート	11.7	-	-
	雑石積	-	-	-

工種	単位	数量		
		砂質土	軟岩 I	粘性土
掘削	オープン	0.5	-	-
	片切	-	-	-
	路床	W<2.5	2.5≤W<4	4≤W
	路体	-	-	-
	路体外	-	-	-
盛土	路肩盛土	-	-	-
	歩道盛土	0.9	-	-
	切	砂質土(左)	砂質土(右)	軟岩 I(右)
	土	オープン	-	-
法面整形	片切	-	-	-
	ブロック背面	-	-	-
	機械	-	-	-
	人力	-	-	-
法面保護工	植生基材吹付	-	-	-
	種子散布	-	-	-
	切土防草対策	-	-	-
	盛土防草対策	-	-	-
舗装工	表層	7.88	7.61	7.61
	基層	7.61	7.61	7.61
	上層路盤	7.61	7.61	7.61
	下層路盤	7.61	7.61	7.61
構築物	舗装	2.30	2.30	-
	安定処理	7.2	-	-
構造物	コンクリート	13.1	-	-
	雑石積	-	-	-

NO. 5+11.5~NO. 7+6.7

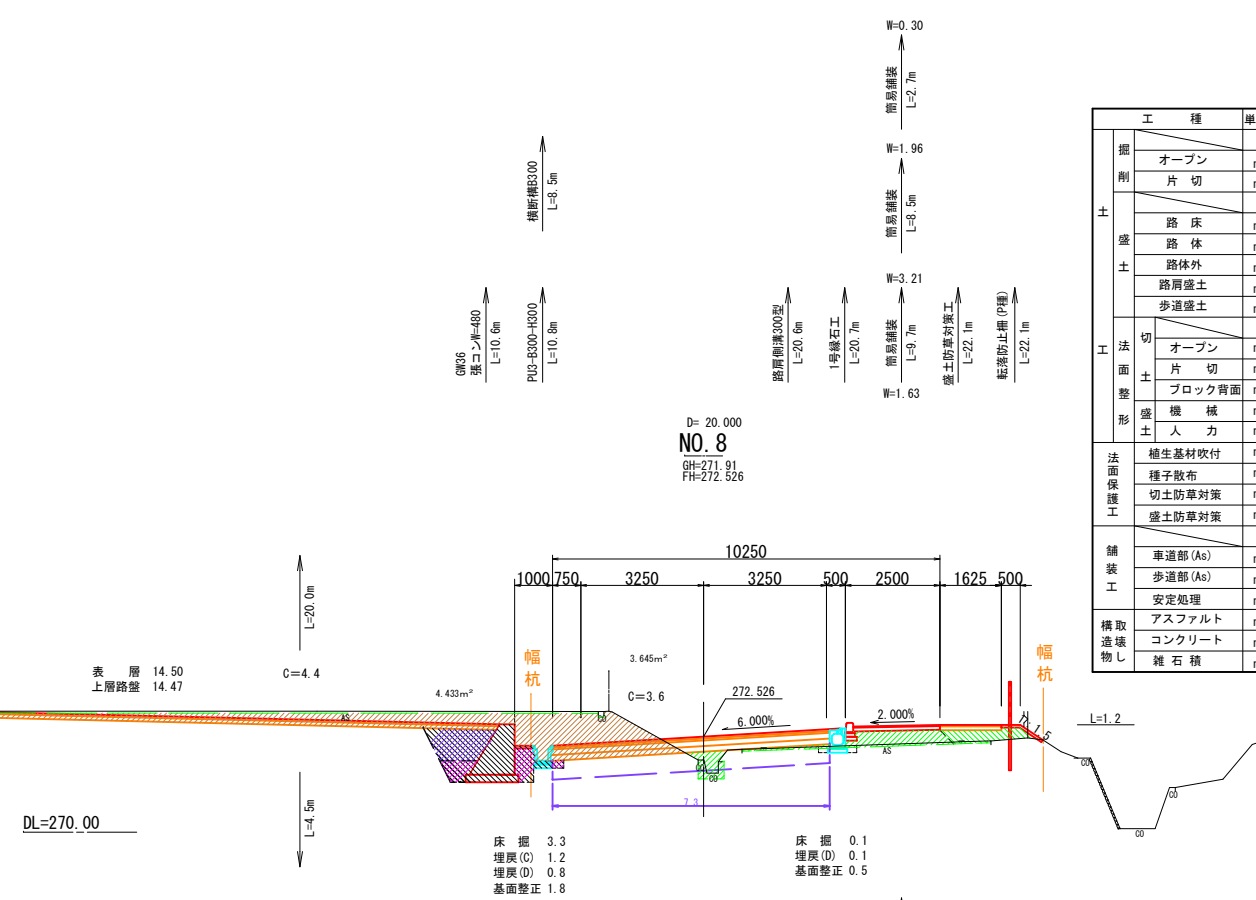
図面番号	7 /	縮尺	1 : 100
工種	幹線市道整備事業		
種別	横断面図(3)	番号	3 / 55
路線名	栴坂志和西線		
工事箇所	東広島市志和町七条栴坂、志和西地内		

東広島市建設部 道路建設課



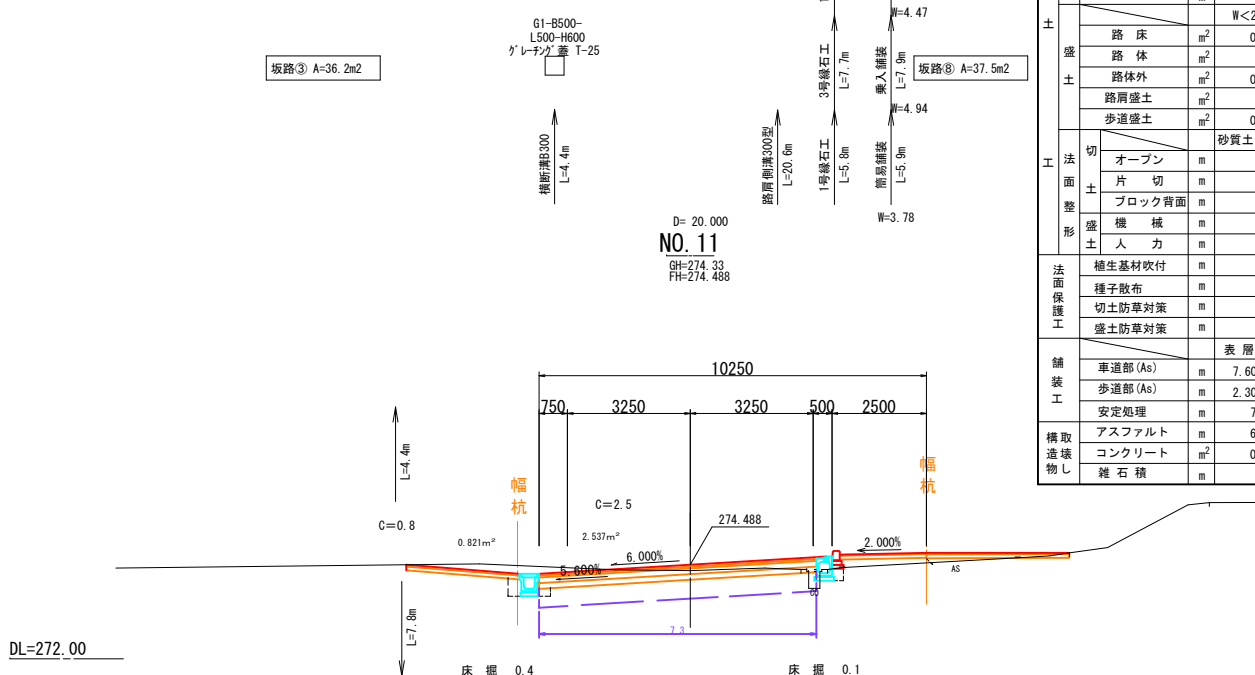
D=20.000  
NO. 9  
GH=272.98  
FH=273.180

工種	単位	数	量		
掘削	オープン	砂質土	軟岩 I	粘性土	
掘削	片切	1.7(3.8)	-	-	
盛土	路床	W<2.5	2.5≤W<4	4≤W	
	路体	0.2	-	-	
	路体外	0.4	-	-	
	路肩盛土	-	-	-	
	歩道盛土	0.9	-	-	
切土	オープン	砂質土(左)	砂質土(右)	軟岩 I(右)	
	片切	-	-	-	
整形	ブロック背面	-	-	-	
	座機	-	1.0	-	
	人力	-	-	-	
	植生基材吹付	-	-	-	
舗装	車道部(As)	表層	基層	上層路盤	下層路盤
	歩道部(As)	2.30	(0.30)	2.30	-
	安定処理	7.3	-	(13.88+13.88)	-
	構造造物	アスファルト	24.0	-	-
構造造物	コンクリート	0.6	-	-	
構造造物	雑石積	-	-	-	



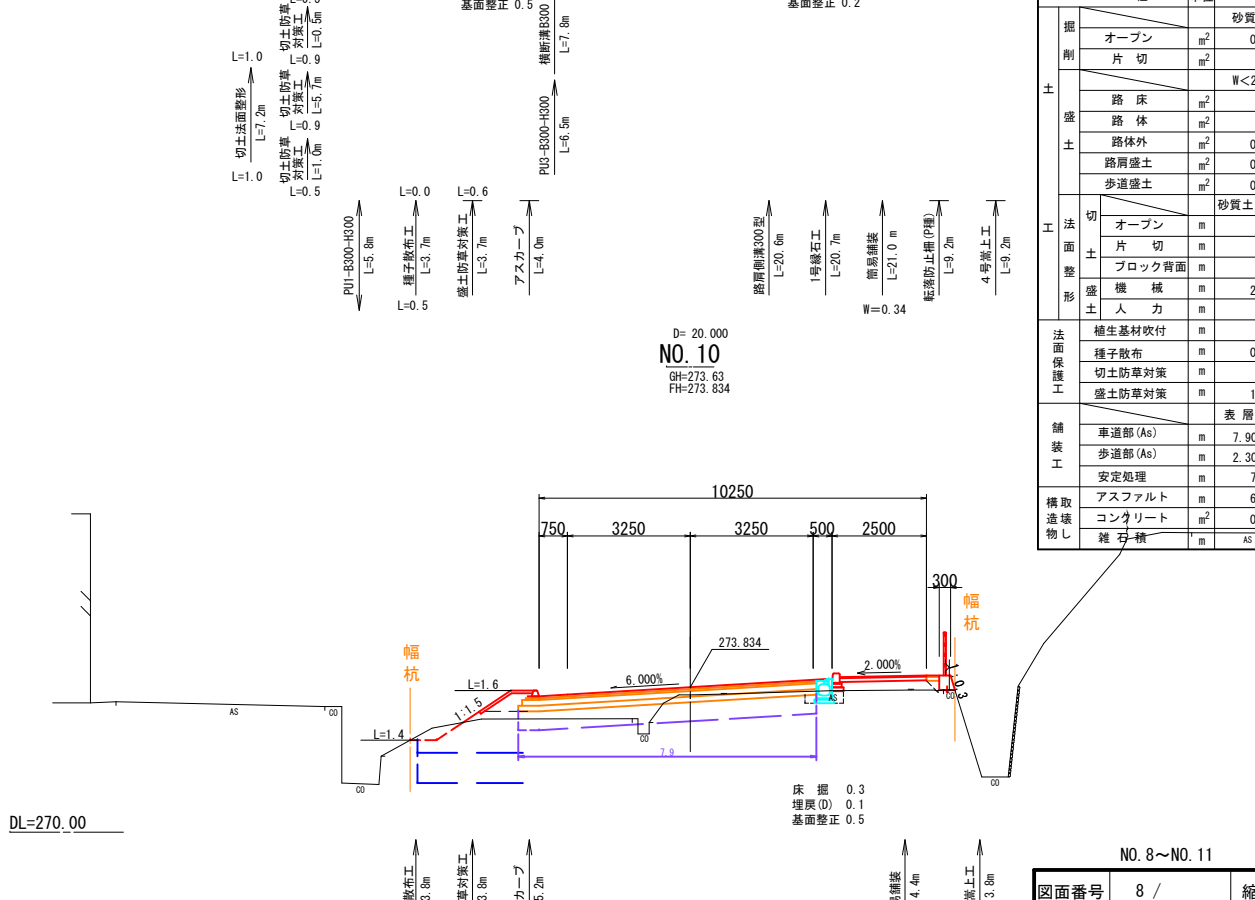
D=20.000  
NO. 8  
GH=271.91  
FH=272.526

工種	単位	数	量		
掘削	オープン	砂質土	軟岩 I	粘性土	
掘削	片切	3.6(4.4)	-	-	
盛土	路床	W<2.5	2.5≤W<4	4≤W	
	路体	-	0.7	-	
	路体外	0.7	-	-	
	路肩盛土	-	-	-	
	歩道盛土	1.0	-	-	
切土	オープン	砂質土(左)	砂質土(右)	軟岩 I(右)	
	片切	-	-	-	
整形	ブロック背面	-	-	-	
	座機	-	0.6	-	
	人力	-	-	-	
	植生基材吹付	-	-	-	
舗装	車道部(As)	表層	基層	上層路盤	下層路盤
	歩道部(As)	2.30	(1.63)	2.30	-
	安定処理	7.3	-	(14.50+14.47)	-
	構造造物	アスファルト	23.7	-	-
構造造物	コンクリート	0.2	-	-	
構造造物	雑石積	-	-	-	



D=20.000  
NO. 11  
GH=274.33  
FH=274.488

工種	単位	数	量		
掘削	オープン	砂質土	軟岩 I	粘性土	
掘削	片切	2.5(0.8)	-	-	
盛土	路床	W<2.5	2.5≤W<4	4≤W	
	路体	0.3	-	-	
	路体外	0.3	-	-	
	路肩盛土	-	-	-	
	歩道盛土	0.5	-	-	
切土	オープン	砂質土(左)	砂質土(右)	軟岩 I(右)	
	片切	-	-	-	
整形	ブロック背面	-	-	-	
	座機	-	-	-	
	人力	-	-	-	
	植生基材吹付	-	-	-	
舗装	車道部(As)	表層	基層	上層路盤	下層路盤
	歩道部(As)	2.30	(3.78)	2.30	-
	安定処理	7.3	-	-	-
	構造造物	アスファルト	6.4	-	-
構造造物	コンクリート	0.3	-	-	
構造造物	雑石積	-	-	-	



D=20.000  
NO. 10  
GH=273.63  
FH=273.834

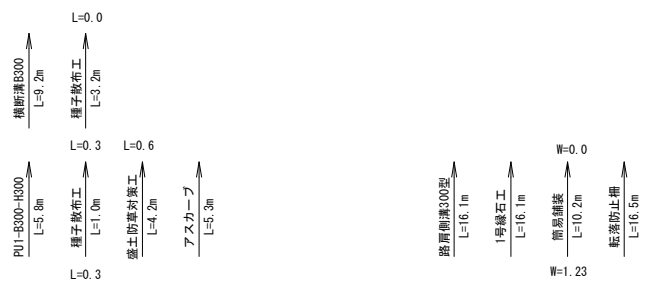
工種	単位	数	量		
掘削	オープン	砂質土	軟岩 I	粘性土	
掘削	片切	0.4	-	-	
盛土	路床	W<2.5	2.5≤W<4	4≤W	
	路体	-	1.6	-	
	路体外	0.1	-	-	
	路肩盛土	0.3	-	-	
	歩道盛土	0.7	-	-	
切土	オープン	砂質土(左)	砂質土(右)	軟岩 I(右)	
	片切	-	-	-	
整形	ブロック背面	-	-	-	
	座機	2.3	-	-	
	人力	-	-	-	
	植生基材吹付	-	-	-	
舗装	車道部(As)	表層	基層	上層路盤	下層路盤
	歩道部(As)	2.30	(0.34)	2.30	-
	安定処理	7.9	-	-	-
	構造造物	アスファルト	6.9	-	-
構造造物	コンクリート	0.2	-	-	
構造造物	雑石積	-	-	-	

NO. 8~NO. 11

図面番号	8 /	縮尺	1 : 100
工種	幹線市道整備事業		
種別	横断面図(4)	番号	4 / 55
路線名	栴坂志和西線		
工事箇所	東広島市志和町七条栴坂、志和西地内		

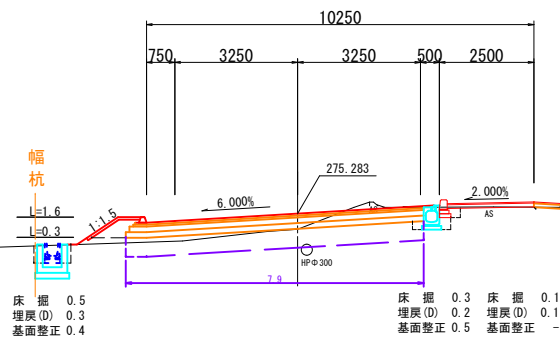
東広島市建設部 道路建設課

坂路④ A=104.8m2



D= 15.685  
KE2-2 (NO.12+4.315)

GH=274.87  
FH=275.283



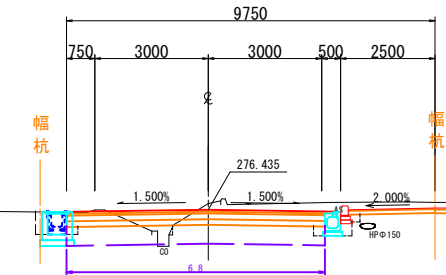
DL=272.00

工種	単位	数量		
		砂質土	軟岩 I	粘性土
掘削	オープン	m <sup>2</sup>	1.2	-
	片切	m <sup>2</sup>	-	-
	路床	m <sup>2</sup>	W<2.5	2.5≤W<4
	路体	m <sup>2</sup>	4≤W	-
盛土	路体	m <sup>2</sup>	-	-
	路体外	m <sup>2</sup>	0.1	-
	路肩盛土	m <sup>2</sup>	0.3	-
	歩道盛土	m <sup>2</sup>	0.1	-
	切土	m	砂質土(左)	砂質土(右)
	切土	m	砂質土(左)	砂質土(右)
法面整形	オープン	m	-	-
	片切	m	-	-
	ブロック背面	m	-	-
	機械	m	1.3	-
	人力	m	-	-
法面保護工	植生基材吹付	m	-	-
	種子散布	m	0.3	-
	切土防草対策	m	-	-
	盛土防草対策	m	1.6	-
舗装工	車道部(As)	m	7.90	7.69
	歩道部(As)	m	2.30	(1.23)
	安定処理	m	7.9	-
	舗装工	m	5.6	-
構造物	コンクリート	m <sup>2</sup>	-	-
	雑石積	m	-	-

61-B500-  
L500-H600  
グレータ T-25

D= 12.275  
KA2-2 (NO.13+19.524)

GH=276.60  
FH=276.435



DL=274.00

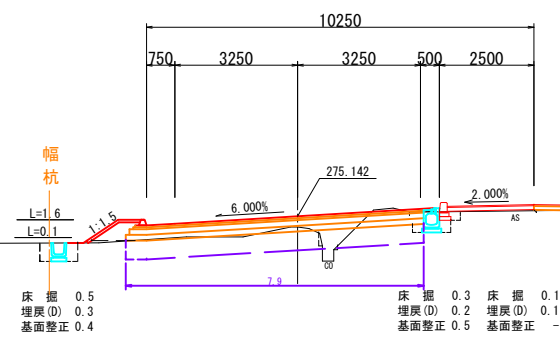
工種	単位	数量		
		砂質土	軟岩 I	粘性土
掘削	オープン	m <sup>2</sup>	3.8	-
	片切	m <sup>2</sup>	-	-
	路床	m <sup>2</sup>	W<2.5	2.5≤W<4
	路体	m <sup>2</sup>	4≤W	-
盛土	路体	m <sup>2</sup>	-	-
	路体外	m <sup>2</sup>	-	-
	路肩盛土	m <sup>2</sup>	-	-
	歩道盛土	m <sup>2</sup>	-	-
	切土	m	砂質土(左)	砂質土(右)
	切土	m	砂質土(左)	砂質土(右)
法面整形	オープン	m	-	-
	片切	m	-	-
	ブロック背面	m	-	-
	機械	m	-	-
	人力	m	-	-
法面保護工	植生基材吹付	m	-	-
	種子散布	m	-	-
	切土防草対策	m	-	-
	盛土防草対策	m	-	-
舗装工	車道部(As)	m	7.10	6.84
	歩道部(As)	m	2.30	(1.47)
	安定処理	m	6.8	-
	舗装工	m	5.9	-
構造物	コンクリート	m <sup>2</sup>	0.2	-
	雑石積	m	-	-

G2-B500-  
L500-H600  
蓋無し



D= 4.315  
NO.12


GH=274.86  
FH=275.142



DL=272.00

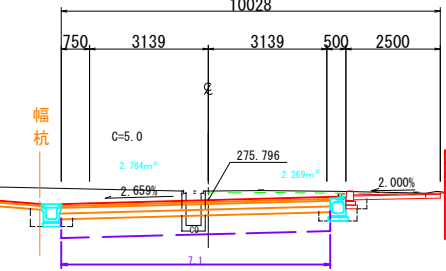
工種	単位	数量		
		砂質土	軟岩 I	粘性土
掘削	オープン	m <sup>2</sup>	0.9	-
	片切	m <sup>2</sup>	-	-
	路床	m <sup>2</sup>	W<2.5	2.5≤W<4
	路体	m <sup>2</sup>	4≤W	-
盛土	路体	m <sup>2</sup>	-	-
	路体外	m <sup>2</sup>	0.1	-
	路肩盛土	m <sup>2</sup>	0.3	-
	歩道盛土	m <sup>2</sup>	0.2	-
	切土	m	砂質土(左)	砂質土(右)
	切土	m	砂質土(左)	砂質土(右)
法面整形	オープン	m	-	-
	片切	m	-	-
	ブロック背面	m	-	-
	機械	m	1.0	-
	人力	m	-	-
法面保護工	植生基材吹付	m	-	-
	種子散布	m	0.1	-
	切土防草対策	m	-	-
	盛土防草対策	m	1.6	-
舗装工	車道部(As)	m	7.90	7.69
	歩道部(As)	m	2.30	(2.05)
	安定処理	m	7.9	-
	舗装工	m	5.3	-
構造物	コンクリート	m <sup>2</sup>	0.1	-
	雑石積	m	-	-

L=0.0 切土法面整形  
L=6.9m



D= 19.524  
NO.13

GH=276.04  
FH=275.796

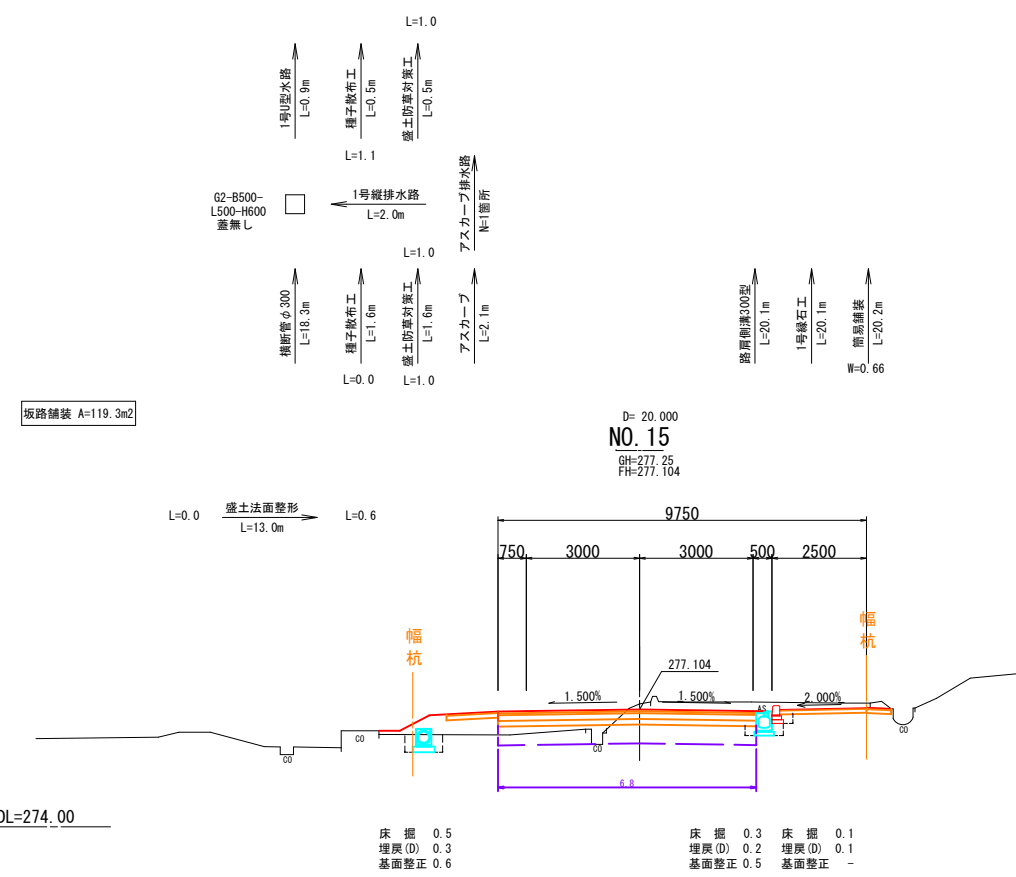


DL=274.00

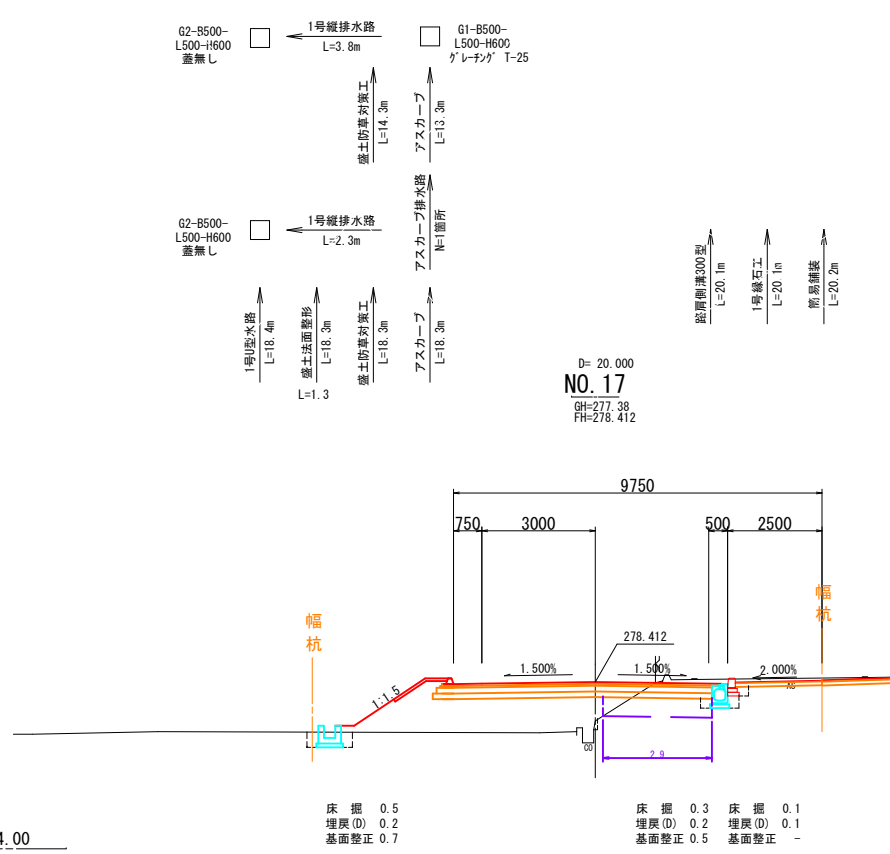
工種	単位	数量		
		砂質土	軟岩 I	粘性土
掘削	オープン	m <sup>2</sup>	5.0(2.7)	-
	片切	m <sup>2</sup>	-	-
	路床	m <sup>2</sup>	W<2.5	2.5≤W<4
	路体	m <sup>2</sup>	4≤W	-
盛土	路体	m <sup>2</sup>	-	-
	路体外	m <sup>2</sup>	-	-
	路肩盛土	m <sup>2</sup>	-	-
	歩道盛土	m <sup>2</sup>	-	-
	切土	m	砂質土(左)	砂質土(右)
	切土	m	砂質土(左)	砂質土(右)
法面整形	オープン	m	-	-
	片切	m	-	-
	ブロック背面	m	-	-
	機械	m	-	-
	人力	m	-	-
法面保護工	植生基材吹付	m	-	-
	種子散布	m	-	-
	切土防草対策	m	-	-
	盛土防草対策	m	-	-
舗装工	車道部(As)	m	7.38	7.12
	歩道部(As)	m	2.30	2.30
	安定処理	m	7.1	-
	舗装工	m	5.8	-
構造物	コンクリート	m <sup>2</sup>	0.3	-
	雑石積	m	-	-

NO.12~NO.13+19.5

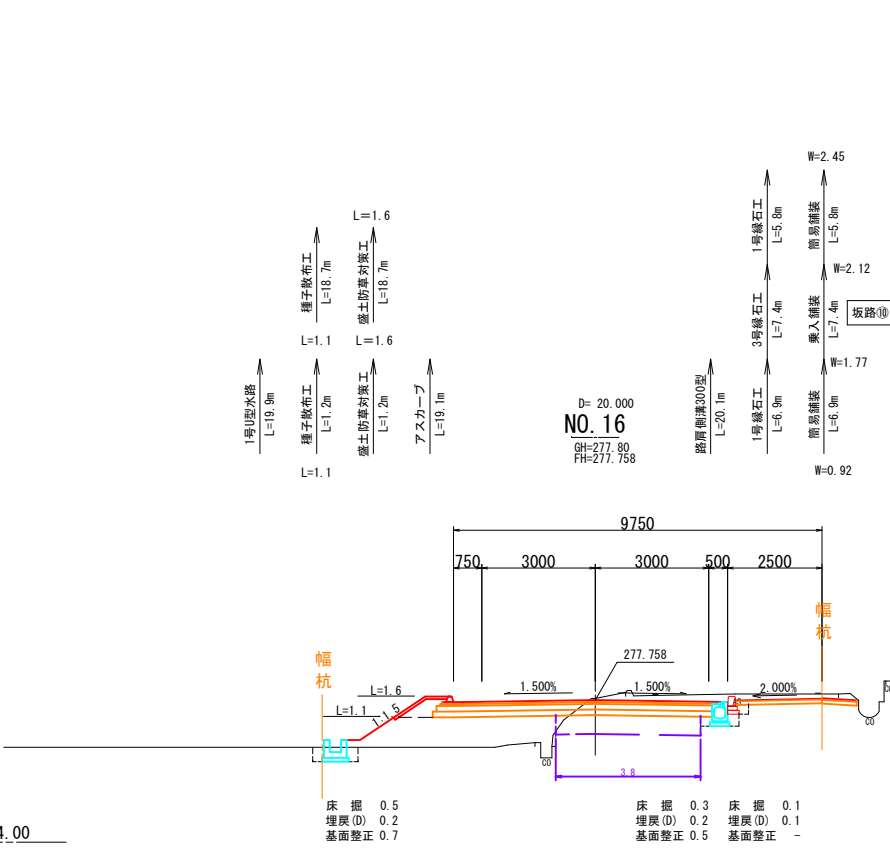
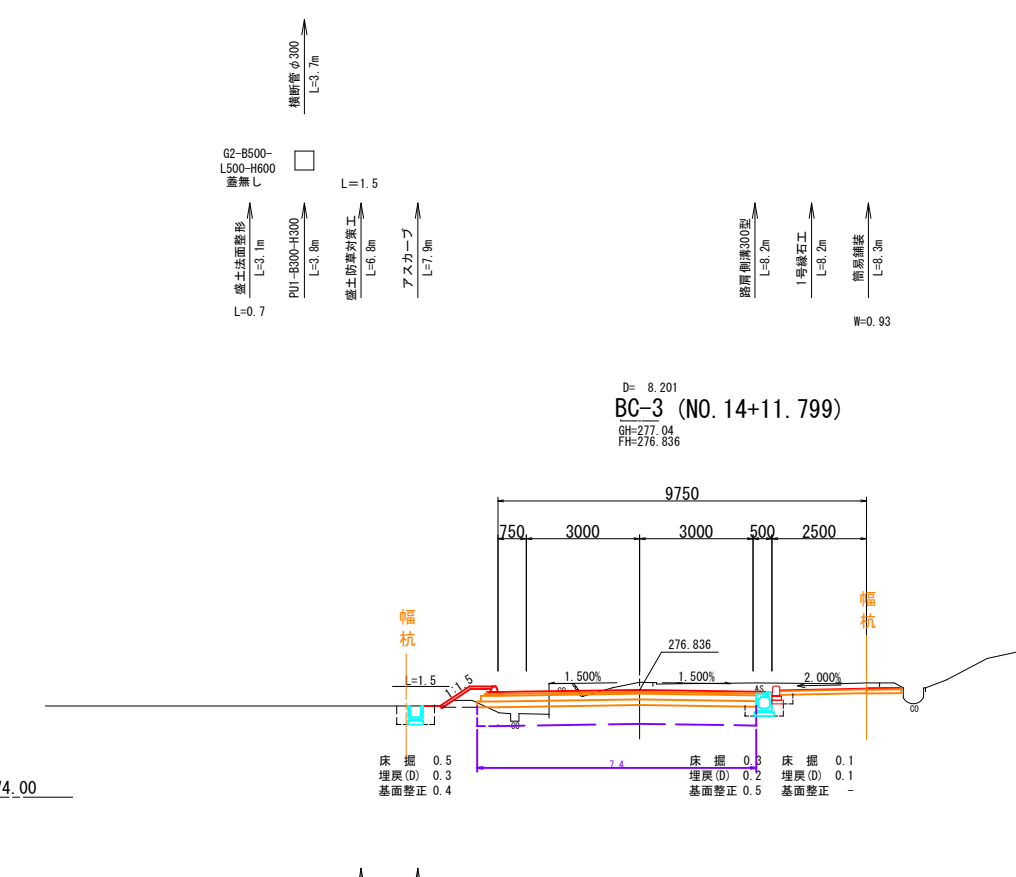
図面番号	9 /	縮尺	1:100
工種	幹線市道整備事業		
種別	横断面図(5)	番号	5 / 55
路線名	栴坂志和西線		
工事箇所	東広島市志和町七条栴坂、志和西地内		
東広島市建設部 道路建設課			



工種	単位	数量			
		砂質土	軟岩 I	粘性土	
掘削	オープン	2.9	-	-	
	片切	-	-	-	
	路床	W<2.5	2.5≤W<4	4≤W	
	路体	-	-	0.8	
	路体外	-	1.0	-	
盛土	路肩盛土	-	-	-	
	歩道盛土	-	-	-	
	切	砂質土(左)	砂質土(右)	軟岩 I(右)	
	オープン	-	-	-	
	片切	-	-	-	
法面整形	ブロック背面	-	-	-	
	機械	-	-	-	
	人力	-	-	-	
	植生基材吹付	-	-	-	
	種子散布	-	-	-	
法面保護工	種子散布	-	-	-	
	切土防草対策	-	-	-	
	盛土防草対策	-	-	-	
	舗装工	表層	基層	上層路盤	下層路盤
	車道部(As)	7.0	6.84	6.84	6.84
構造物	歩道部(As)	2.30	(0.66)	2.30	-
	安定処理	6.8	-	-	-
	アスファルト	5.8	-	-	-
	コンクリート	0.2	-	-	-
	雑石積	-	-	-	-



工種	単位	数量			
		砂質土	軟岩 I	粘性土	
掘削	オープン	3.8	-	-	
	片切	-	-	-	
	路床	W<2.5	2.5≤W<4	4≤W	
	路体	0.5	-	-	
	路体外	-	-	-	
盛土	路肩盛土	0.2	-	-	
	歩道盛土	-	-	-	
	切	砂質土(左)	砂質土(右)	軟岩 I(右)	
	オープン	-	-	-	
	片切	-	-	-	
法面整形	ブロック背面	-	-	-	
	機械	0.8	-	-	
	人力	-	-	-	
	植生基材吹付	-	-	-	
	種子散布	-	-	-	
法面保護工	種子散布	-	-	-	
	切土防草対策	-	-	-	
	盛土防草対策	1.5	-	-	
	舗装工	表層	基層	上層路盤	下層路盤
	車道部(As)	7.40	7.19	7.29	7.39
構造物	歩道部(As)	2.30	(0.93)	2.30	-
	安定処理	7.4	-	-	-
	アスファルト	5.6	-	-	-
	コンクリート	0.3	-	-	-
	雑石積	-	-	-	-



工種	単位	数量			
		砂質土	軟岩 I	粘性土	
掘削	オープン	1.4	-	-	
	片切	-	-	-	
	路床	W<2.5	2.5≤W<4	4≤W	
	路体	-	-	5.9	
	路体外	-	-	-	
盛土	路肩盛土	0.3	-	-	
	歩道盛土	-	-	-	
	切	砂質土(左)	砂質土(右)	軟岩 I(右)	
	オープン	-	-	-	
	片切	-	-	-	
法面整形	ブロック背面	-	-	-	
	機械	2.2	-	-	
	人力	-	-	-	
	植生基材吹付	-	-	-	
	種子散布	1.3	-	-	
法面保護工	種子散布	-	-	-	
	切土防草対策	-	-	-	
	盛土防草対策	1.6	-	-	
	舗装工	表層	基層	上層路盤	下層路盤
	車道部(As)	7.40	7.14	7.14	7.14
構造物	歩道部(As)	2.30	(2.45)	2.30	-
	安定処理	2.9	-	-	-
	アスファルト	6.7	-	-	-
	コンクリート	0.2	-	-	-
	雑石積	-	-	-	-

工種	単位	数量			
		砂質土	軟岩 I	粘性土	
掘削	オープン	2.8	-	-	
	片切	-	-	-	
	路床	W<2.5	2.5≤W<4	4≤W	
	路体	-	-	4.2	
	路体外	-	-	-	
盛土	路肩盛土	0.3	-	-	
	歩道盛土	-	-	-	
	切	砂質土(左)	砂質土(右)	軟岩 I(右)	
	オープン	-	-	-	
	片切	-	-	-	
法面整形	ブロック背面	-	-	-	
	機械	2.1	-	-	
	人力	-	-	-	
	植生基材吹付	-	-	-	
	種子散布	1.1	-	-	
法面保護工	種子散布	-	-	-	
	切土防草対策	-	-	-	
	盛土防草対策	1.6	-	-	
	舗装工	表層	基層	上層路盤	下層路盤
	車道部(As)	7.40	7.19	7.29	7.39
構造物	歩道部(As)	2.30	(0.92)	2.30	-
	安定処理	3.8	-	-	-
	アスファルト	5.6	-	-	-
	コンクリート	0.2	-	-	-
	雑石積	-	-	-	-

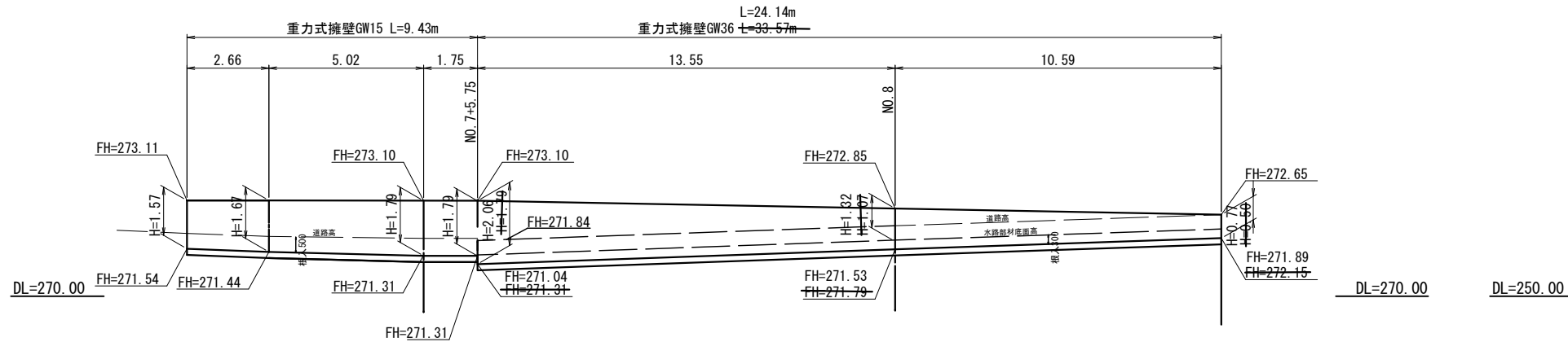
図面番号	10 /	縮尺	1:100
工種	幹線市道整備事業		
種別	横断面図(6)	番号	6 / 55
路線名	柵志和と西線		
工事箇所	東広島市志和町七条柵坂、志和西地内		
東広島市建設部 道路建設課			

重力式擁壁展開図(参考図)

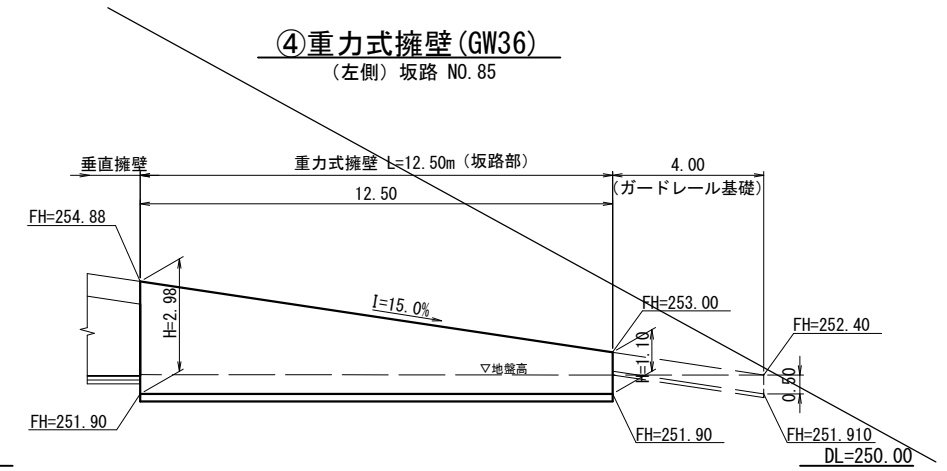
(左側) S=1:100

①-1 重力式擁壁(GW15)  
(左側) ~NO. 7+5.75

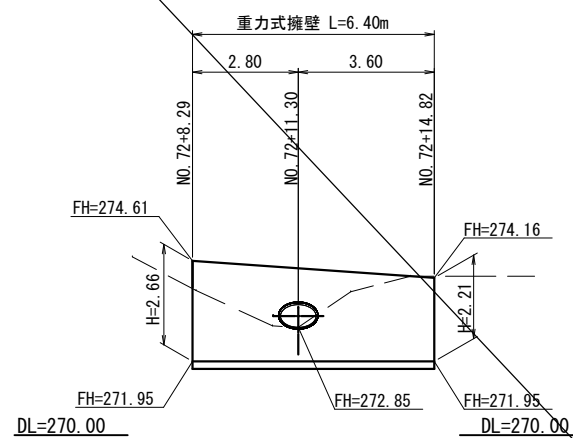
①-2 重力式擁壁(GW36)  
(左側) NO. 7+5.75~NO. 8+10.59



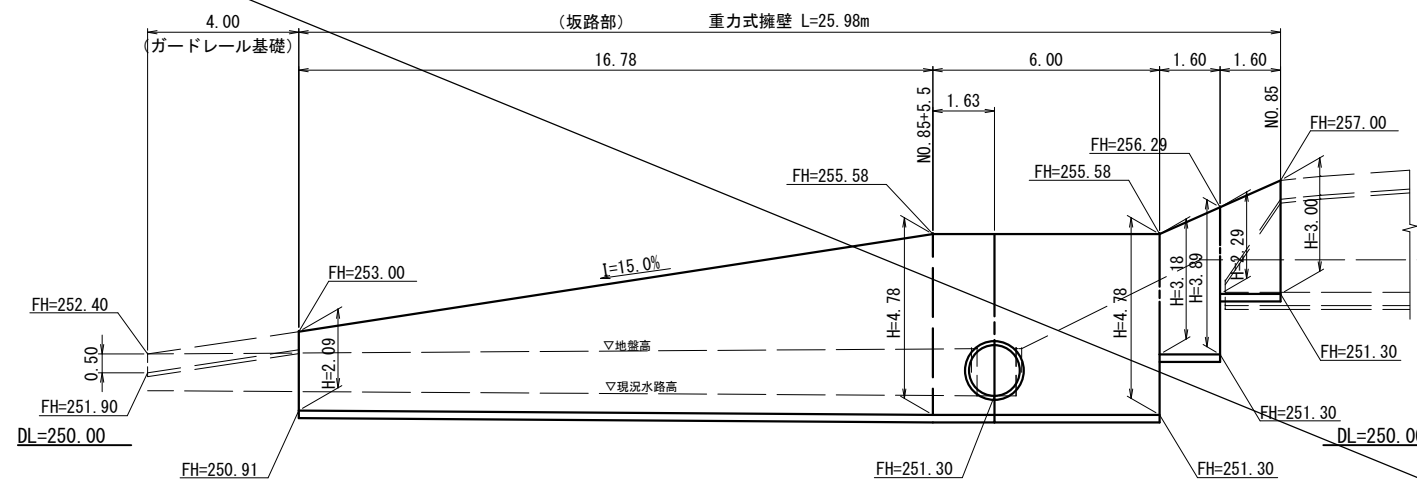
④重力式擁壁(GW36)  
(左側) 坂路 NO. 85



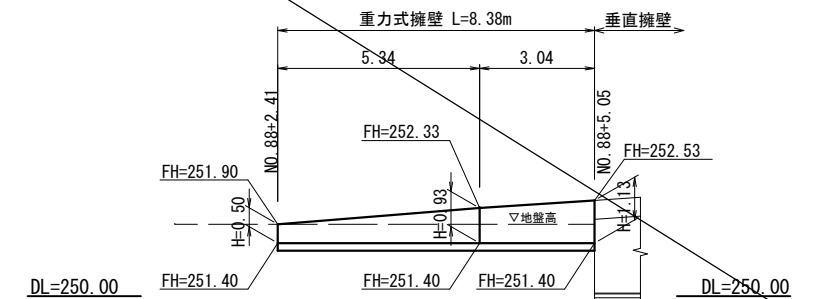
②重力式擁壁(GW36)  
(左側) NO. 72+8.29~NO. 72+14.82



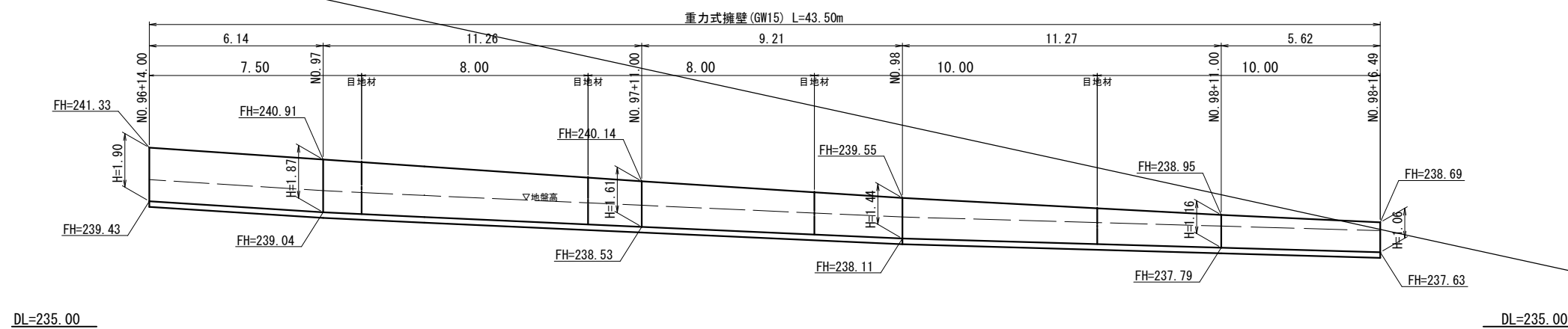
③重力式擁壁(GW89)  
(左側) 坂路 - NO. 85+5.7



⑤重力式擁壁(GW15)  
(左側) NO. 88+2.41~NO. 88+5.05



⑪重力式擁壁(GW15)  
(左側) NO. 96+14.00~NO. 98+16.49



注記  
[ ]内の測点は、旧測点を示す

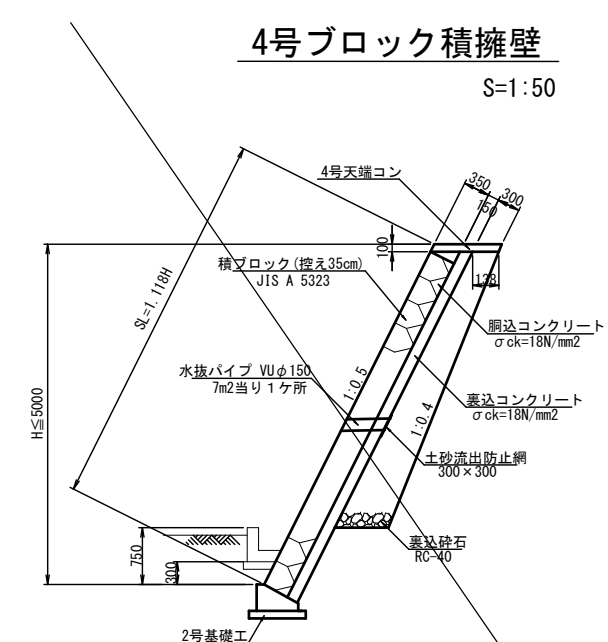
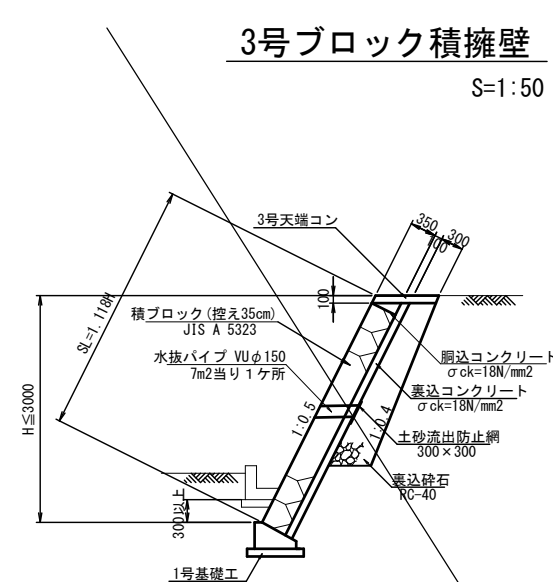
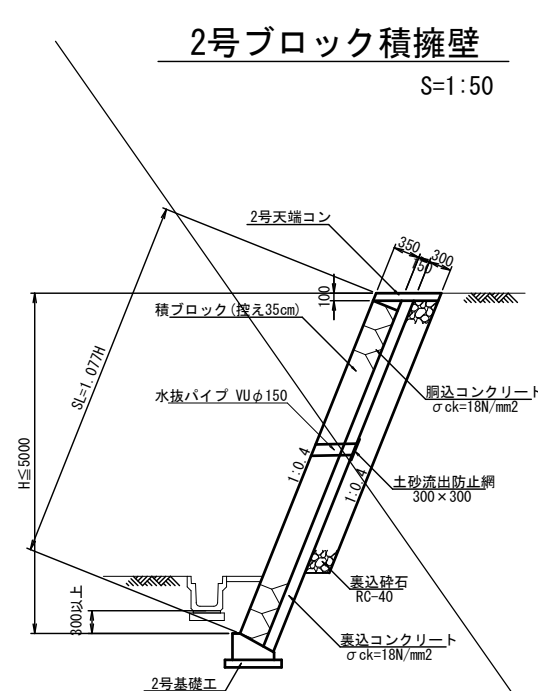
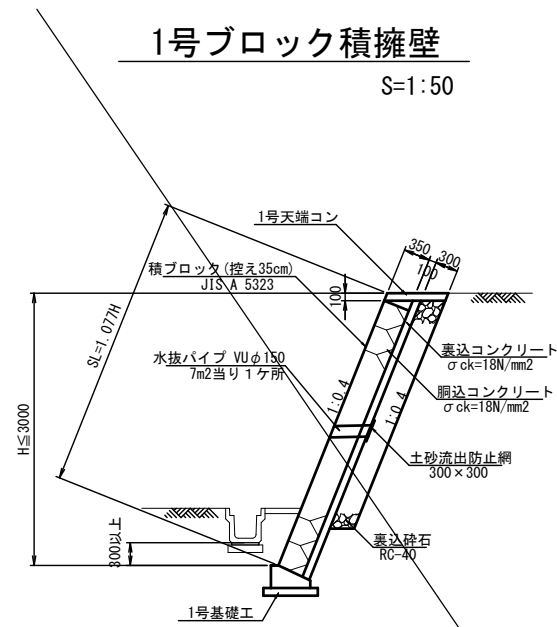
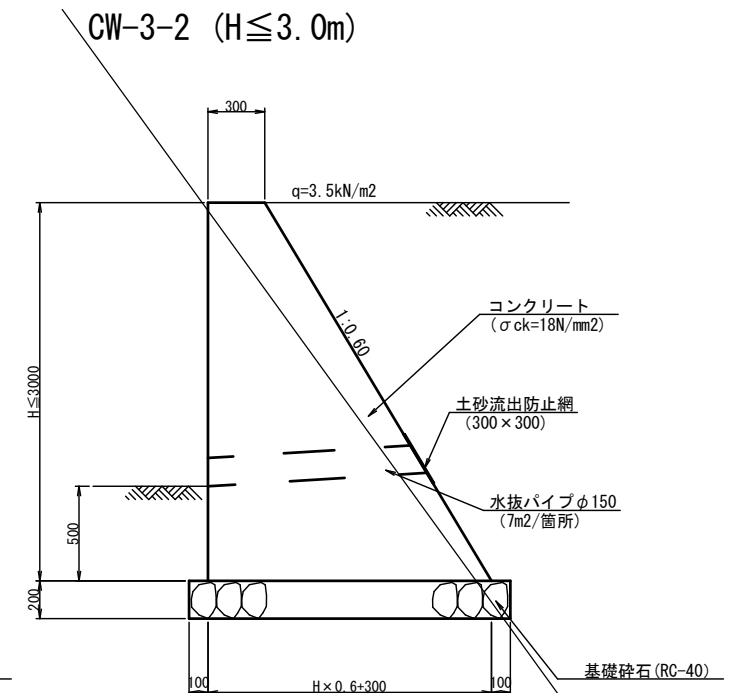
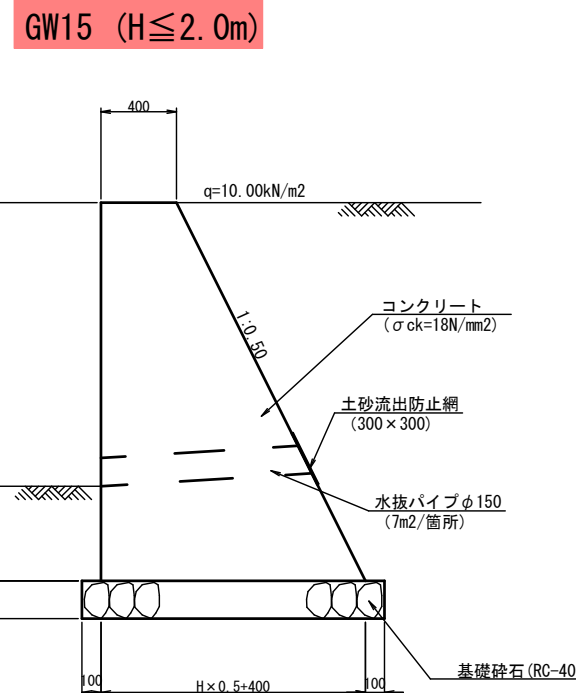
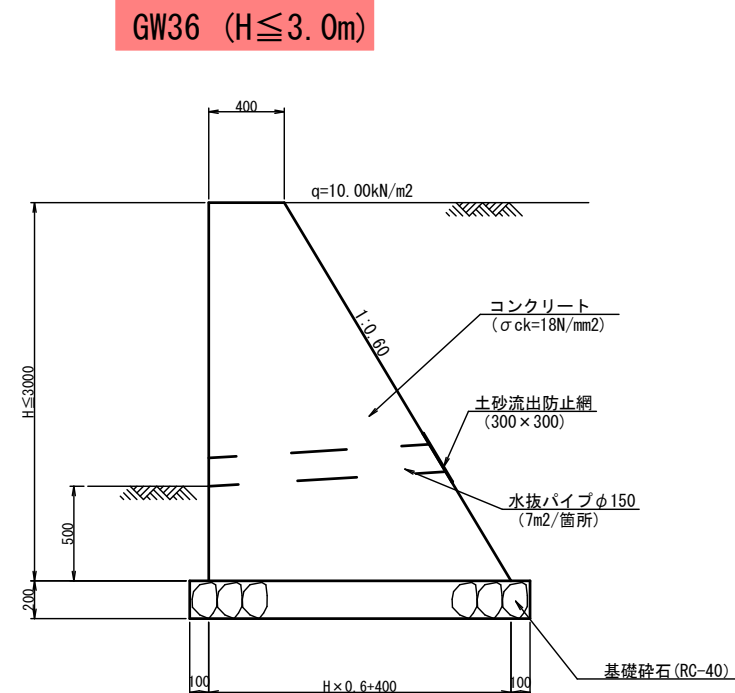
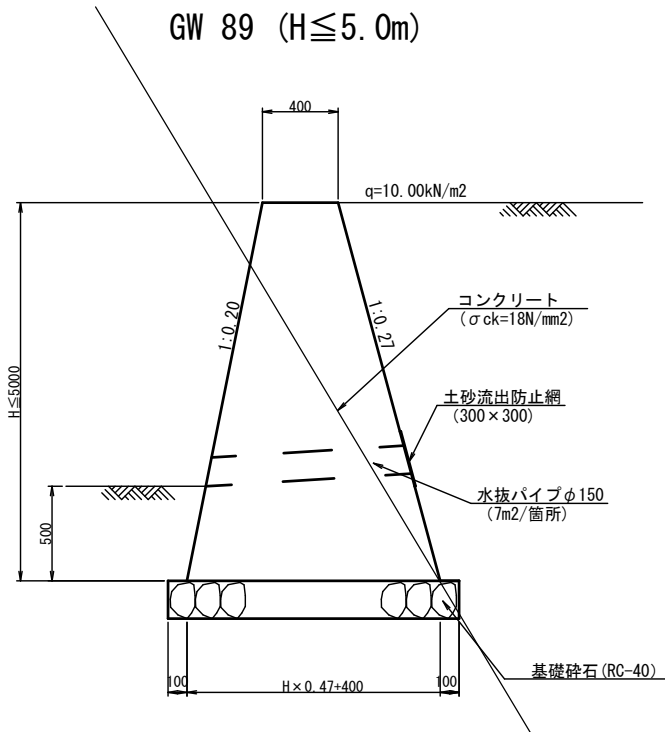
左側 NO. 7+5.75~NO. 8+10.59  
左側 NO. 72+8.29~NO. 72+14.82  
左側 坂路 - NO. 85+5.7  
左側 坂路 NO. 85  
左側 NO. 88+2.41~NO. 88+5.05  
左側 NO. 96+14.00~NO. 98+16.49

図面番号	11 /	縮尺	1:100
工種	令和3年度 幹線市道整備事業		
種別	重力式擁壁展開図(1)	番号	1/2
路線名	柵坂志和西線		
工事箇所	東広島市志和町七条柵坂、志和西地内		
東広島市建設部 道路建設課			

# 構造図 (1)

## 重力式擁壁

S=1:20



数量表 (1号ブロック積擁壁) 10m2当り

種別	規格	単位	数量
ブロック積	滑面 控え350	m2	10.000
胴込コンクリート	σck=18N/mm2	m3	2.200
裏込コンクリート	σck=18N/mm2	m3	1.000
裏込砕石	RC-40	式	1.000

数量表 (2号ブロック積擁壁) 10m2当り

種別	規格	単位	数量
ブロック積	滑面 控え350	m2	10.000
胴込コンクリート	σck=18N/mm2	m3	2.200
裏込コンクリート	σck=18N/mm2	m3	1.500
裏込砕石	RC-40	式	1.000

数量表 (3号ブロック積擁壁) 10m2当り

種別	規格	単位	数量
ブロック積	滑面 控え350	m2	10.000
胴込コンクリート	σck=18N/mm2	m3	2.200
裏込コンクリート	σck=18N/mm2	m3	1.000
裏込砕石	RC-40	式	1.000

数量表 (4号ブロック積擁壁) 10m2当り

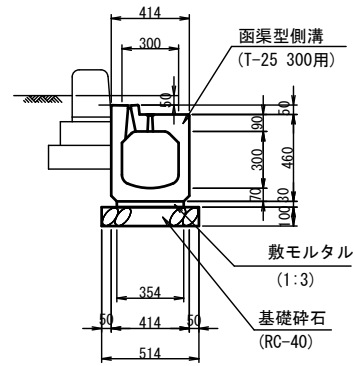
種別	規格	単位	数量
ブロック積	滑面 控え350	m2	10.000
胴込コンクリート	σck=18N/mm2	m3	2.200
裏込コンクリート	σck=18N/mm2	m3	1.500
裏込砕石	RC-40	式	1.000

図面番号	12 /	縮尺	図示
工種	幹線市道整備事業		
種別	構造図 (1)	番号	1/17
路線名	柵板志和西線		
工事箇所	東広島市志和町七条柵板、志和西地内		
東広島市建設部 道路建設課			

# 構造図 (4)

S=1:20

## 路肩側溝 B300

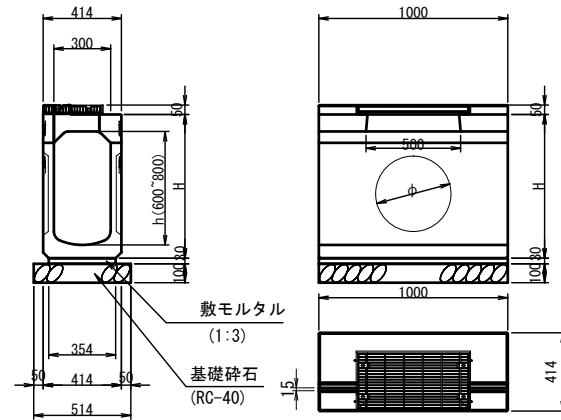


数量表(路肩側溝 300) 10m当り

種別	規格	単位	数量
側溝	函渠型側溝300	m	10.000
敷モルタル	1:3	m <sup>3</sup>	0.106
基礎砕石	RC-40 t=10cm	m <sup>2</sup>	5.140

※路肩側溝は20mごとに管理用として管理樹を設ける。

## 路肩側溝排水樹

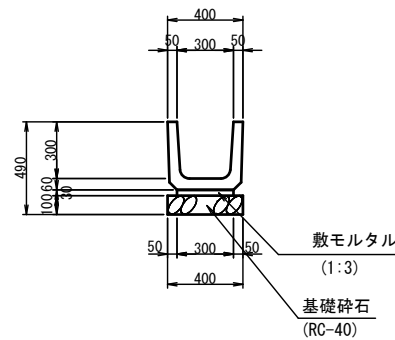


数量表(路肩側溝管理樹) 1箇所当り

種別	規格	単位	数量
プラスチック樹	B300-H600~800	個	1.000
敷モルタル	1:3	m <sup>3</sup>	0.011
基礎砕石	RC-40 t=10cm	m <sup>2</sup>	0.514

## PU1-B300-H300

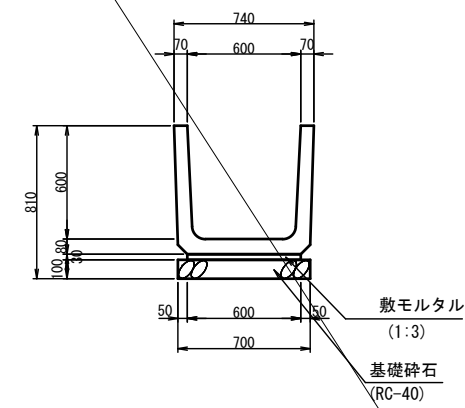
S=1:20



数量表(PU1-B300-H300) 10m当り

種別	規格	単位	数量
側溝	PU1-B300-H300	m	10.000
敷モルタル	1:3	m <sup>3</sup>	0.090
基礎砕石	RC-40 t=10cm	m <sup>2</sup>	4.000

## PU1-B600-H600

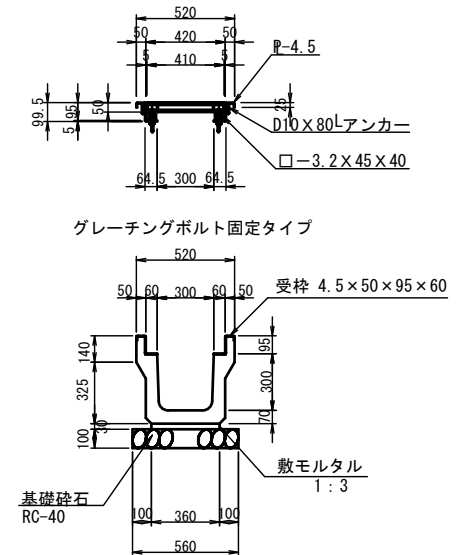


数量表(PU1-B600-H600) 10m当り

種別	規格	単位	数量
側溝	PU1-B600-H600	m	10.000
敷モルタル	1:3	m <sup>3</sup>	0.180
基礎砕石	RC-40 t=10cm	m <sup>2</sup>	7.000

## 横断溝 B300

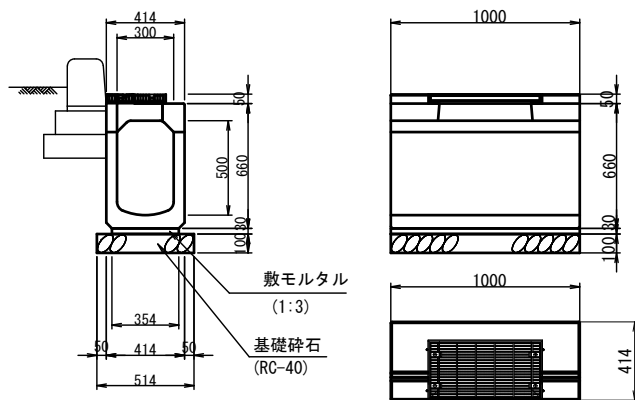
S=1:20



数量表(横断溝 B300) 10m当り

種別	規格	単位	数量
側溝	横断用側溝B300	m	10.000
敷モルタル	1:3	m <sup>3</sup>	0.108
基礎砕石	RC-40 t=10cm	m <sup>2</sup>	5.600
グレーチング蓋	B300横断用	枚	10.000

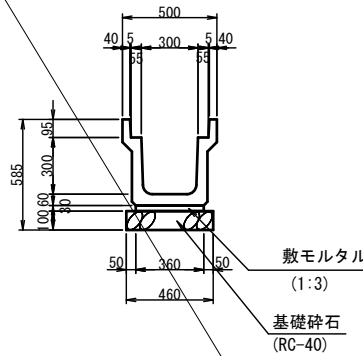
## 路肩側溝管理樹



数量表(路肩側溝管理樹) 1箇所当り

種別	規格	単位	数量
プラスチック樹	B300-H500	個	1.000
敷モルタル	1:3	m <sup>3</sup>	0.011
基礎砕石	RC-40 t=10cm	m <sup>2</sup>	0.514

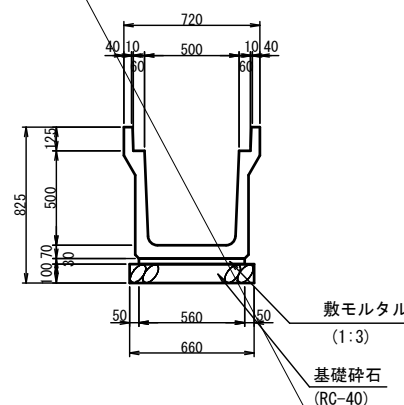
## PU2-B300-H300



数量表(PU2-B300-H300) 10m当り

種別	規格	単位	数量
側溝	PU2-B300-H300	m	10.000
敷モルタル	1:3	m <sup>3</sup>	0.108
基礎砕石	RC-40 t=10cm	m <sup>2</sup>	4.600

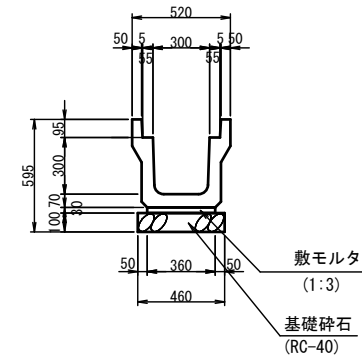
## PU2-B500-H500



数量表(PU2-B500-H500) 10m当り

種別	規格	単位	数量
側溝	PU2-B500-H500	m	10.000
敷モルタル	1:3	m <sup>3</sup>	0.168
基礎砕石	RC-40 t=10cm	m <sup>2</sup>	6.600

## PU3-B300-H300

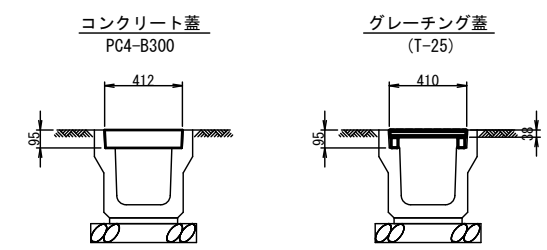


数量表(PU3-B300-H300) 10m当り

種別	規格	単位	数量
側溝	PU3-B300-H300	m	10.000
敷モルタル	1:3	m <sup>3</sup>	0.108
基礎砕石	RC-40 t=10cm	m <sup>2</sup>	4.600

## 側溝蓋

S=1:20



数量表(側溝蓋) 10m当り

種別	規格	単位	数量
コンクリート蓋	PC4-B300	枚	20.000
グレーチング蓋	グレーチング蓋 410×995 T-25	枚	10.000

数量表(側溝蓋) 10m当り

種別	規格	単位	数量
コンクリート蓋	PC4-B300	枚	18.000
グレーチング蓋	嵩上 T-25	枚	1.000

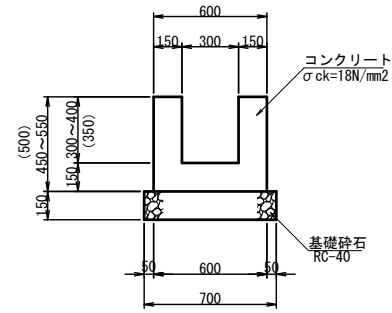
図面番号	13 /	縮尺	S=1:20
工種	幹線市道整備事業		
種別	構造図 (4)	番号	4 / 17
路線 河川名	柵志和と西線		
工事箇所	東広島市志和町七条柵坂、志和西地内		
東広島市建設部 道路建設課			

# 構造図 (5)

S=1:20

## 1号U型水路

S=1:20



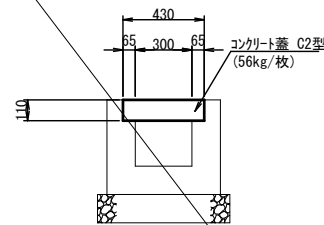
数量表 (1号U型水路)

10m当り

種別	規格	単位	数量
コンクリート	σck=18N/mm <sup>2</sup>	m <sup>3</sup>	1.950
型枠		m <sup>2</sup>	20.000
基礎碎石	RC-40 t=15cm	m <sup>2</sup>	7.000

## コンクリート蓋

S=1:20



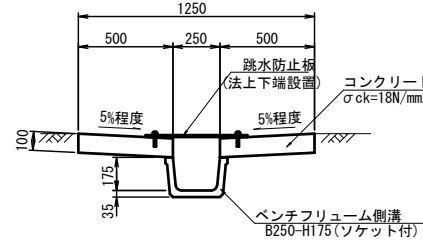
数量表 (コンクリート蓋)

10m当り

種別	規格	単位	数量
コンクリート	C2型 B300-L500	枚	20.000

## 1号縦排水路

S=1:20



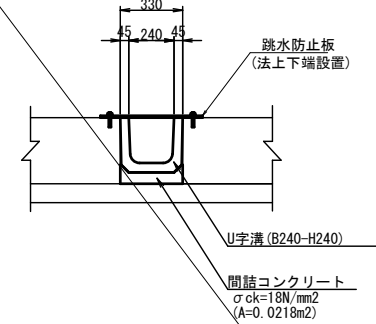
数量表 (1号縦排水路)

10m当り

種別	規格	単位	数量
側溝	BF-B250-H175	m	10.000
コンクリート	σck=18N/mm <sup>2</sup>	m <sup>3</sup>	1.000
型枠		m <sup>2</sup>	4.000

## 2号縦排水路

S=1:20



数量表 (2号縦排水路)

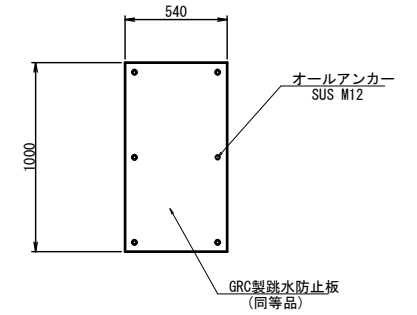
10m当り

種別	規格	単位	数量
側溝	B240-H240	m	10.000
間詰コンクリート	σck=18N/mm <sup>2</sup>	m <sup>3</sup>	0.218
型枠		m <sup>2</sup>	2.000

5本に1本ソケット 滑り止め付

## 跳水防止板

S=1:20



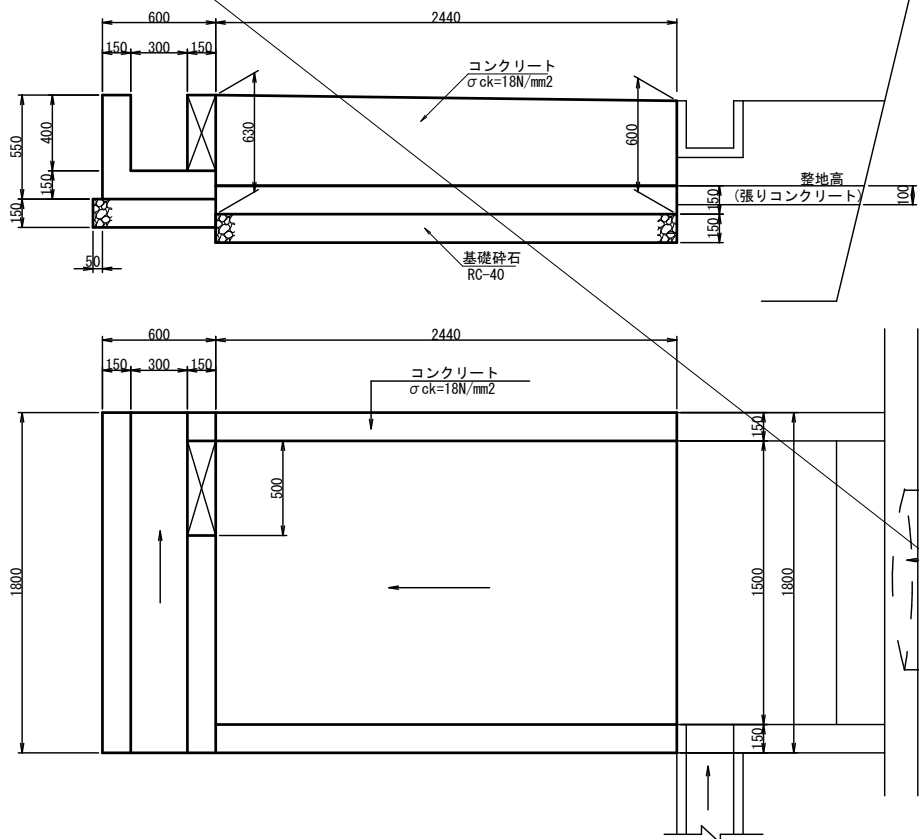
数量表

1箇所当り

種別	規格・寸法	数量
跳水防止板	GRC製 540×1000×10	2枚
オールアンカー	SUS M12	12本

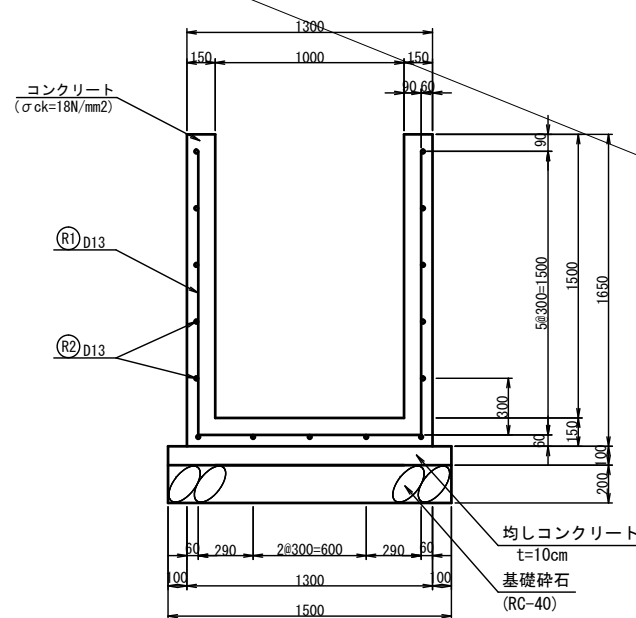
## 2号U型水路+取付水路 (NO. 58+10付近右側)

S=1:20



## 3号U型水路

S=1:20

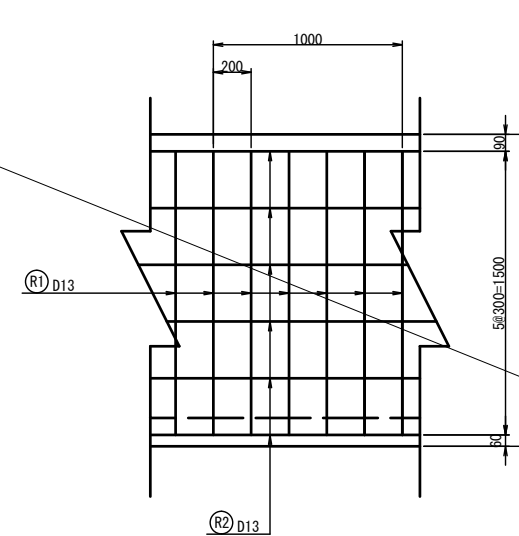


数量表 (3号U型水路)

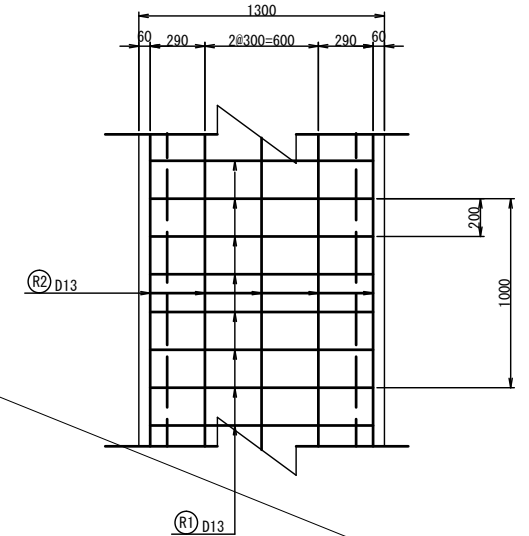
10m当り

種別	規格	単位	数量
コンクリート	σck=18N/mm <sup>2</sup>	m <sup>3</sup>	6.450
型枠		m <sup>2</sup>	63.000
均しコンクリート	t=10cm	m <sup>2</sup>	15.000
均しコン型枠		m <sup>2</sup>	2.000
基礎碎石	RC-40 t=20cm	m <sup>2</sup>	15.000
鉄筋	SD345 D13	kg	357.200

## 側面



## 底板



鉄筋表

1m当り

記号	径	長さ	本数	単位質量	1本当り質量	質量	摘要
R1	D13	4180	5	0.995	4.159	20.795	┘
R2	D13	1000	15	0.995	0.995	14.925	┘
						合計 D13	35.720 kg

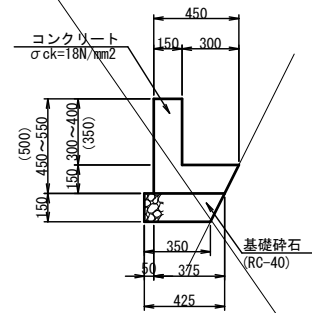
図面番号	14 /	縮尺	S=1:20
工種	幹線市道整備事業		
種別	構造図 (5)	番号	5 / 17
路線 河川名	柵坂志和西線		
工事箇所	東広島市志和町七条柵坂、志和西地内		
東広島市建設部 道路建設課			

# 構造図 (6)

S=1:20

## 1号L型水路

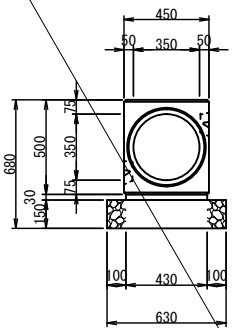
S=1:20



数量表 (1号L型水路) 10m当り

種別	規格	単位	数量
コンクリート	σck=18N/mm²	m³	1.144
型枠	RC-40 t=15cm	m²	10.000
基礎碎石	RC-40 t=15cm	m²	3.875

## 横断管 φ350



数量表 (横断管 φ300) 10m当り

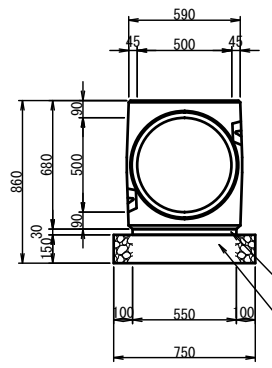
種別	規格	単位	数量
管	φ300	m	10.000
敷モルタル	1:3	m³	0.129
基礎碎石	RC-40 t=15cm	m²	6.300

許容土被り

規格	横断走行	縦断走行
35×35	0.1~10.8m	0.0~10.8m

※活荷重: T-25

## 横断管 φ500



数量表 (横断管 φ500) 10m当り

種別	規格	単位	数量
管	φ500	m	10.000
敷モルタル	1:3	m³	0.165
基礎碎石	RC-40 t=15cm	m²	7.500

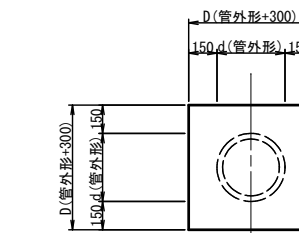
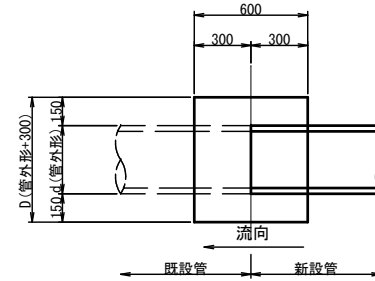
許容土被り

規格	横断走行	縦断走行
50×50	0.1~9.0m	0.0~9.0m

※活荷重: T-25

※土の単位体積重量: γ=19kN/m³

## 既設管接続工



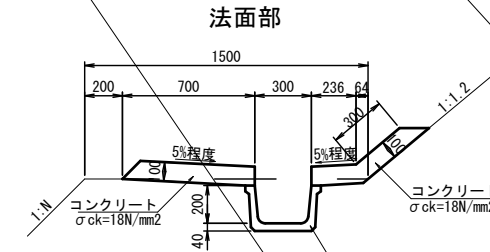
数量表

1箇所当り No. 7 (φ500) No. 9+15 (φ800)

種別	規格	単位	数量	数量
ヒューム管	90° 固定基礎	m	1.700	5.700
コンクリート	σck=18N/mm²	m³	0.308	0.501
型枠		m²	2.088	3.150

## 小段排水工

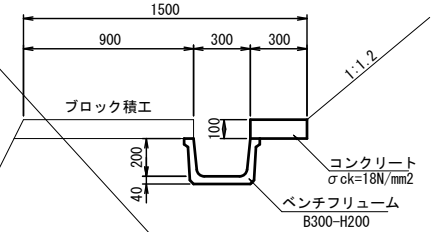
S=1:20



数量表 (法面部) 10m当り

種別	規格	単位	数量
側溝	BF-B300-H200	m	10.000
コンクリート	σck=18N/mm²	m³	1.236
型枠		m²	2.000

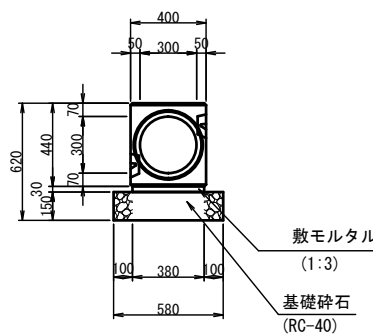
## ブロック積部



数量表 (ブロック積部) 10m当り

種別	規格	単位	数量
側溝	BF-B300-H200	m	10.000
コンクリート	σck=18N/mm²	m³	0.300
型枠		m²	1.000

## 横断管 φ300



数量表 (横断管 φ300) 10m当り

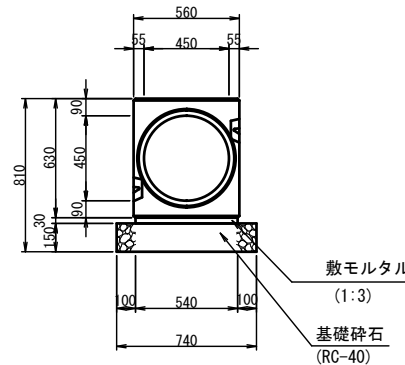
種別	規格	単位	数量
管	φ300	m	10.000
敷モルタル	1:3	m³	0.114
基礎碎石	RC-40 t=15cm	m²	5.800

許容土被り

規格	横断走行	縦断走行
30×30	0.1~11.8m	0.0~11.8m

※活荷重: T-25

## 横断管 φ450



数量表 (横断管 φ450) 10m当り

種別	規格	単位	数量
管	φ450	m	10.000
敷モルタル	1:3	m³	0.162
基礎碎石	RC-40 t=15cm	m²	7.400

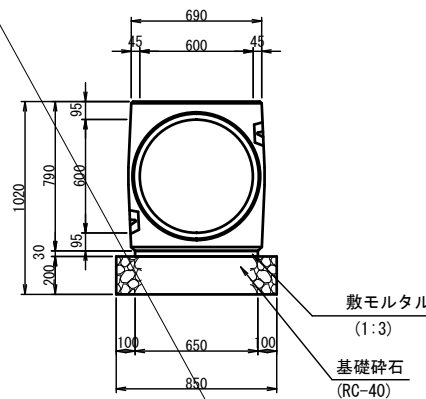
許容土被り

規格	横断走行	縦断走行
45×45	0.1~10.5m	0.0~10.5m

※活荷重: T-25

※土の単位体積重量: γ=19kN/m³

## 横断管 φ600



数量表 (横断管 φ600) 10m当り

種別	規格	単位	数量
管	φ600	m	10.000
敷モルタル	1:3	m³	0.195
基礎碎石	RC-40 t=20cm	m²	8.500

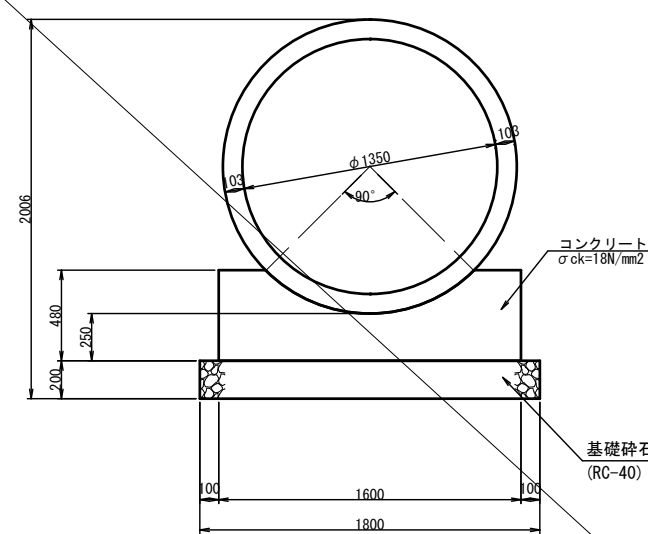
許容土被り

規格	横断走行	縦断走行
60×60	0.1~7.7m	0.0~7.7m

※活荷重: T-25

※土の単位体積重量: γ=19kN/m³

## 横断管 φ1350



No. 86付近横断管 φ1350

数量表 (横断管 φ1350) 10m当り

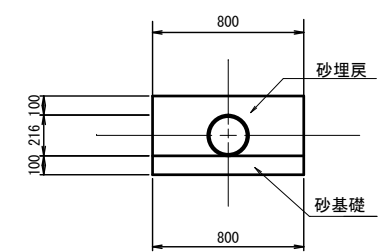
種別	規格	単位	数量
RC-2種管	RC2-φ1350	m	10.000
コンクリート	1:3	m³	5.929
型枠		m²	9.600
基礎碎石	RC-40 t=20cm	m²	18.000

No. 94付近横断管 φ1350

数量表 (横断管 φ1350) 10m当り

種別	規格	単位	数量
RC-1種管	RC1-φ1350	m	10.000
コンクリート	1:3	m³	5.929
型枠		m²	9.600
基礎碎石	RC-40 t=20cm	m²	18.000

## 取付管 φ200



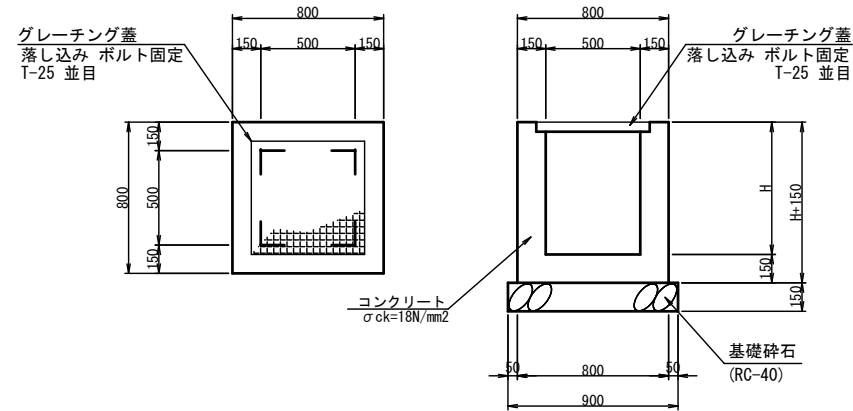
取付管 φ200 10m当り

種別	規格	単位	数量
取付管	VU φ200	m	10.000
砂基礎	再正砂	m³	0.800
砂埋戻	再正砂	m³	2.162

図面番号	15 /	縮尺	S=1:20
工種	幹線市道整備事業		
種別	構造図 (6)	番号	6 / 17
路線名	柵板志和西線		
工事箇所	東広島市志和町七条柵板、志和西地内		
東広島市建設部 道路建設課			

# 構造図 (7)

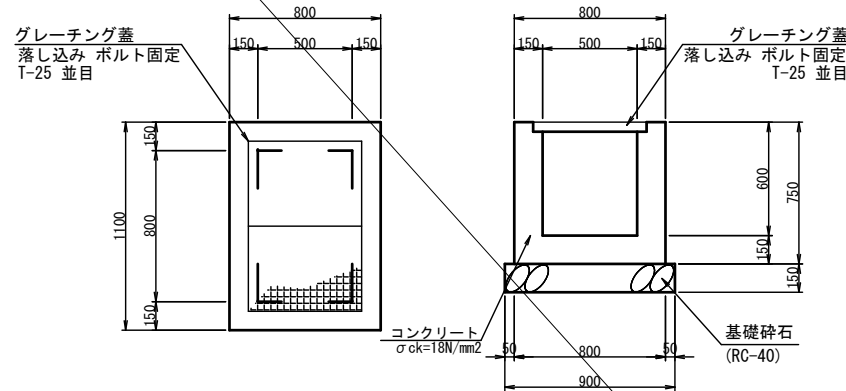
**G1-B500-L500-H**  
(H≤1000 車道部) S=1:20



数量表 (G1-B500-L500) 車道部 1箇所当り

種別	規格	単位	500×500×600	500×500×700	500×500×800	500×500×1000	摘要
コンクリート	σck=18N/mm2	m3	0.320	0.359	0.400	0.486	
型枠		m2	3.900	4.420	4.940	5.980	
基礎材	RC-40, t=150	m2	0.810	0.810	0.810	0.810	
グレーチング蓋	車道用 T-25 式		1.0	1.0	1.0	1.0	並目・ボルト固定

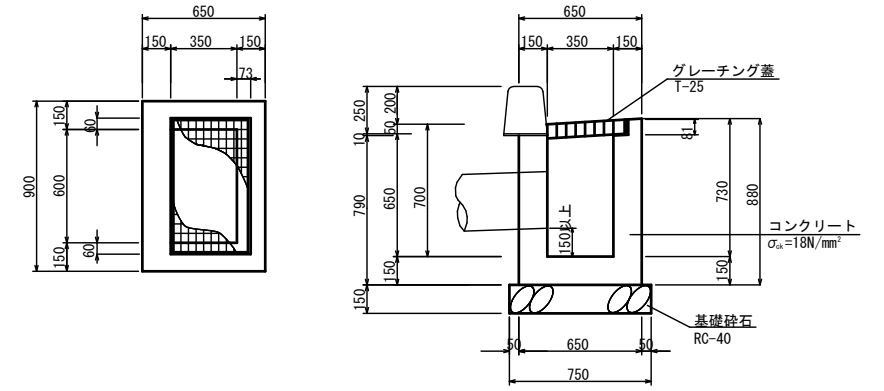
**G1-B500-L800-H600**  
(H≤1000 車道部) S=1:20



数量表 (G1-B500-L800) 車道部 1箇所当り

種別	規格	単位	500×800×600	摘要
コンクリート	σck=18N/mm2	m3	0.403	
型枠		m2	4.800	
基礎材	RC-40, t=150	m2	1.080	
グレーチング蓋	車道用 T-25 式		1.0	並目・ボルト固定

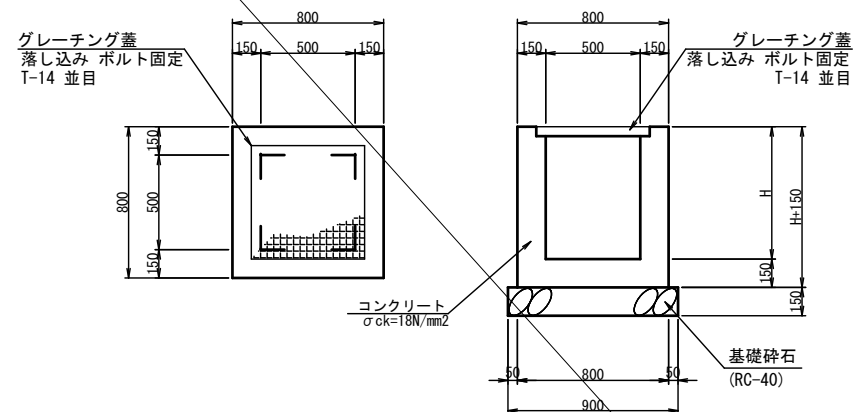
**G1-B350-L600-H700**  
(H≤1000 車道部) S=1:20



数量表 (G1-B350-L600) 現道部 1箇所当り

種別	規格	単位	350×600×700	摘要
コンクリート	σck=18N/mm2	m3	0.346	
型枠		m2	4.250	
基礎材	RC-40, t=150	m2	0.750	
グレーチング蓋	車道用 T-25 式		1.0	並目・110度開閉

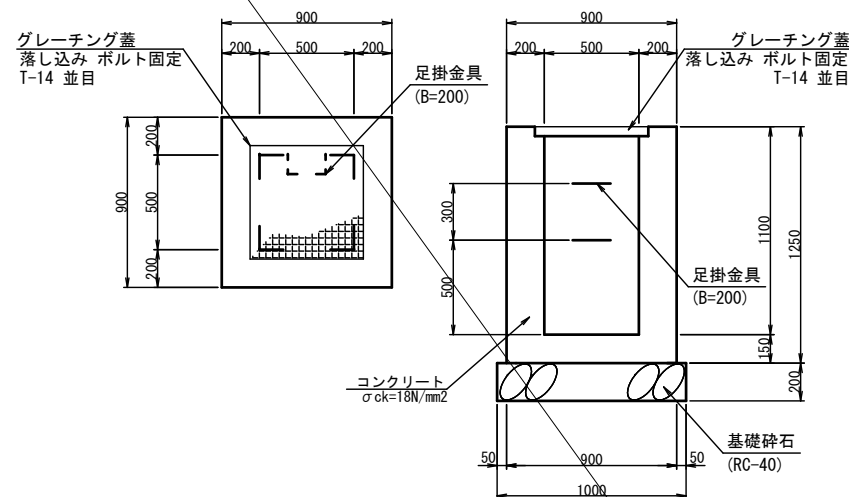
**G1-B500-L500-H**  
(H≤1000 現道部) S=1:20



数量表 (G1-B500-L500) 現道部 1箇所当り

種別	規格	単位	500×500×600	500×500×700	500×500×900	摘要
コンクリート	σck=18N/mm2	m3	0.322	0.361	0.439	
型枠		m2	3.900	4.420	5.460	
基礎材	RC-40, t=150	m2	0.810	0.810	0.810	
グレーチング蓋	車道用 T-14 式		1.0	1.0	1.0	並目・ボルト固定

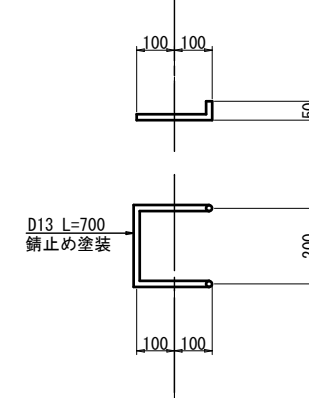
**G1-B500-L500-H1100**  
(H>1000 現道部) S=1:20



数量表 (G1-B500-L500) 現道部 1箇所当り

種別	規格	単位	500×500×1100	摘要
コンクリート	σck=18N/mm2	m3	0.729	
型枠		m2	7.000	
基礎材	RC-40, t=150	m2	1.000	
グレーチング蓋	車道用 T-14 式		1.0	並目・ボルト固定
足掛金具		本	2.0	

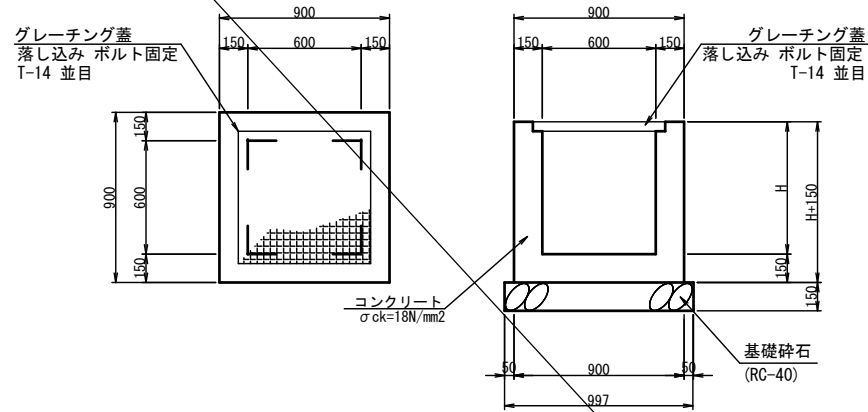
足掛金具詳細図 S=1:10



図面番号	16 /	縮尺	S=1:20
工種	幹線市道整備事業		
種別	構造図 (7)	番号	7/17
路線名	柵板志和西線		
工事箇所	東広島市志和町七条柵板、志和西地内		
東広島市建設部 道路建設課			

# 構造図 (8)

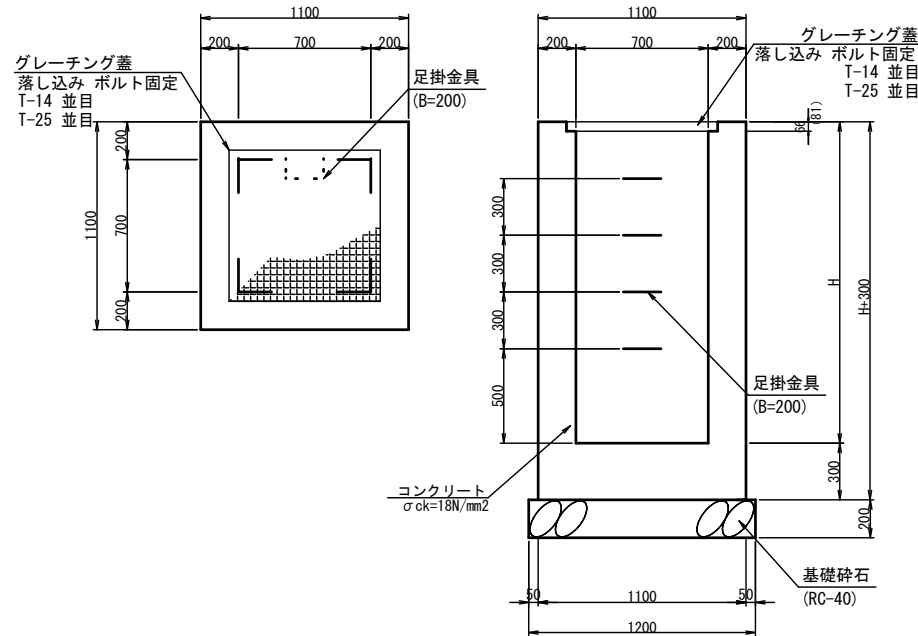
**G1-B600-L600-H**  
(H ≤ 1000 現道部) S=1:20



数量表 (G1-B600-L600) 現道部 1箇所当り

種別	規格	単位	600×600×600	600×600×900	摘要
コンクリート	σck=18N/mm2	m3	0.389	0.516	
型枠		m2	4.500	6.300	
基礎材	RC-40, t=150	m2	1.000	1.000	
グレーチング蓋	車道用 T-14 式	式	1.0	1.0	並目・ボルト固定

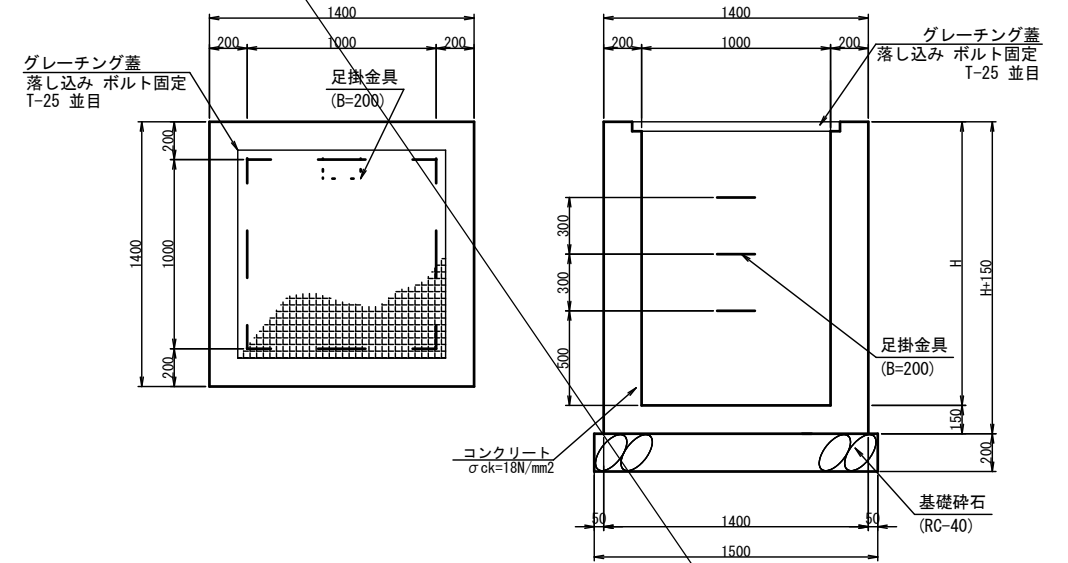
**G1-B700-L700-H**  
(H > 1000 現道部) S=1:20



数量表 (G1-B700-L700) 現道部 1箇所当り

種別	規格	単位	No. 7左側		摘要
			700×700×1750	700×700×1600	
コンクリート	σck=18N/mm2	m3	1.606	1.501	
型枠		m2	14.760	13.680	
基礎材	RC-40, t=200	m2	1.440	1.440	
グレーチング蓋	車道用 T-25 式	式	1.0		並目・ボルト固定
グレーチング蓋	車道用 T-14 式	式		1.0	並目・ボルト固定
足掛金具		本	4.0	4.0	

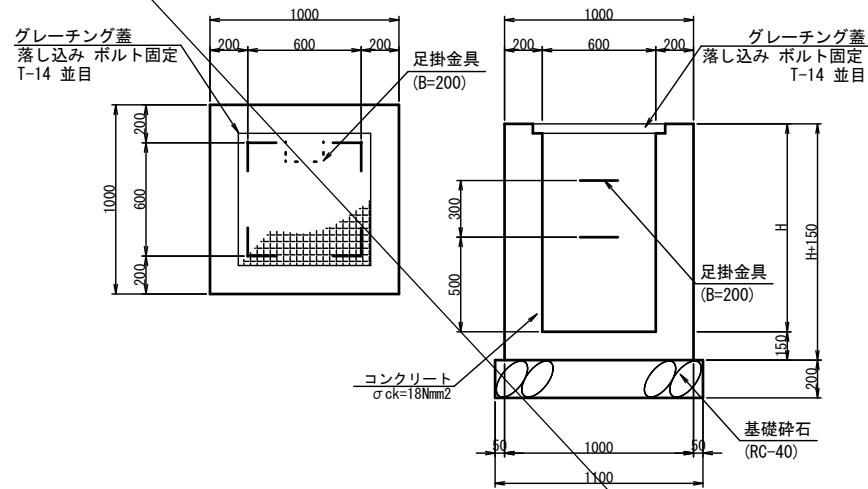
**G1-B1000-L1000-H**  
(H > 1000 車道部) S=1:20



数量表 (G1-B1000-L1000) 車道部 1箇所当り

種別	規格	単位	1000×1000×1400	1000×1000×1500	摘要
コンクリート	σck=18N/mm2	m3	1.611	1.707	
型枠		m2	14.880	15.840	
基礎材	RC-40, t=200	m2	2.250	2.250	
グレーチング蓋	車道用 T-25 式	式	1.0	1.0	並目・ボルト固定
足掛金具		本	3.0	3.0	

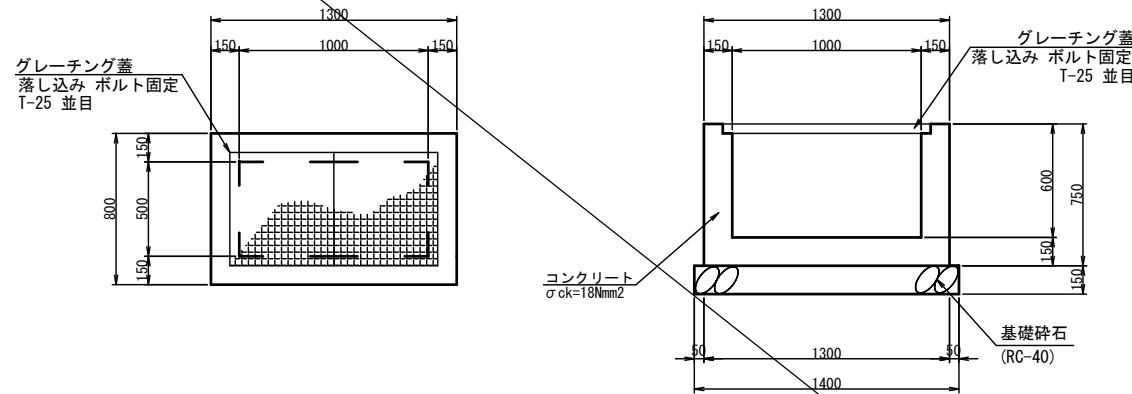
**G1-B600-L600-H**  
(H > 1000 現道部) S=1:20



数量表 (G1-B600-L600) 現道部 1箇所当り

種別	規格	単位	600×600×1100	600×600×1300	摘要
コンクリート	σck=18N/mm2	m3	0.843	0.971	
型枠		m2	8.000	9.280	
基礎材	RC-40, t=200	m2	1.210	1.210	
グレーチング蓋	車道用 T-14 式	式	1.0	1.0	並目・ボルト固定
足掛金具		本	2.0	2.0	

**G1-B1000-L500-H600**  
(H > 1000 車道部) S=1:20



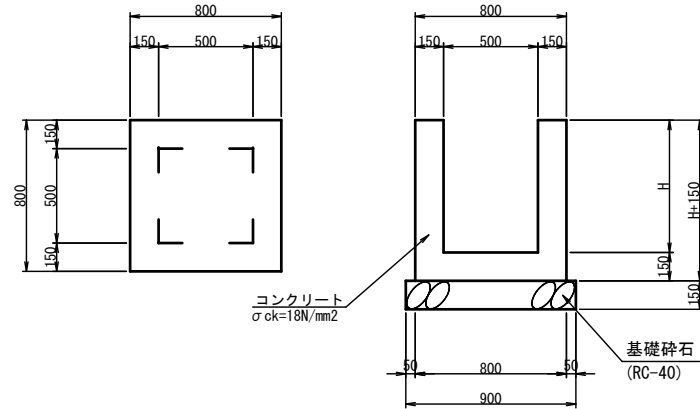
数量表 (G1-B1000-L500-H600) 車道部 1箇所当り

種別	規格	単位	1000×500×600	摘要
コンクリート	σck=18N/mm2	m3	0.463	
型枠		m2	5.400	
基礎材	RC-40, t=150	m2	1.260	
グレーチング蓋	車道用 T-25 式	式	1.0	並目・ボルト固定

図面番号	17 /	縮尺	S=1:20
工種	幹線市道整備事業		
種別	構造図 (8)	番号	8 / 17
路線 河川名	柵板志和西線		
工事箇所	東広島市志和町七条柵板、志和西地内		
東広島市建設部 道路建設課			

# 構造図 (9)

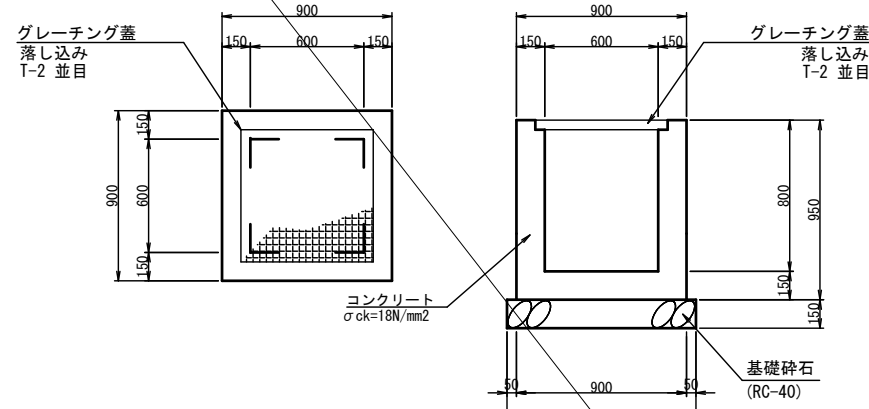
**G2-B500-L500-H**  
(H≤1000) S=1:20



数量表 (G2-B500-L500-H) 1箇所当り

種別	規格	単位	500×500×500	500×500×600	500×500×700	500×500×800	500×500×900	摘要
コンクリート	σck=18N/mm²	m³	0.291	0.330	0.369	0.408	0.447	
型枠		m²	3.380	3.900	4.420	4.940	5.460	
基礎材	RC-40, t=150	m²	0.810	0.810	0.810	0.810	0.810	

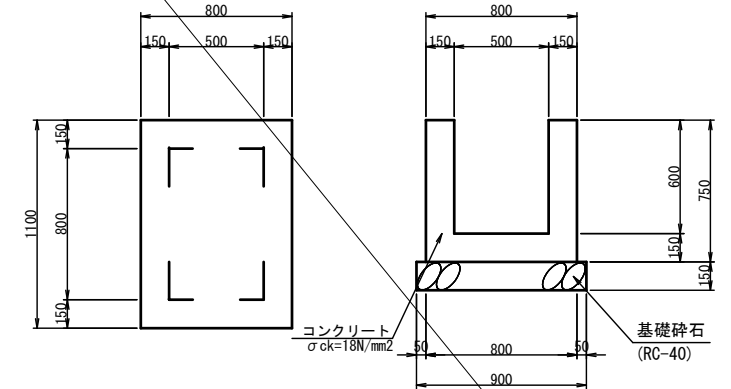
**G2-B600-L600-H800**  
(グレーチング蓋付)  
(H≤1000) S=1:20



数量表 (G2-B600-L600-H800) 1箇所当り

種別	規格	単位	600×600×800	摘要
コンクリート	σck=18N/mm²	m³	0.475	
型枠		m²	5.700	
基礎材	RC-40, t=150	m²	1.000	
グレーチング蓋	T-2 式	式	1.0	並目

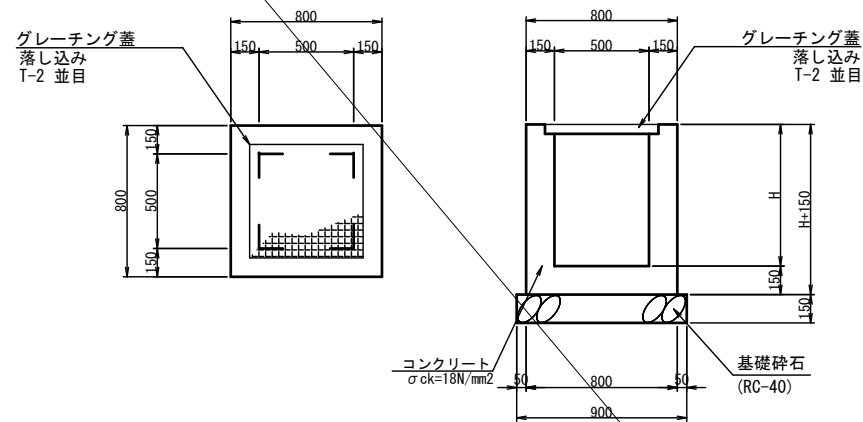
**G2-B500-L800-H600**  
(H≤1000) S=1:20



数量表 (G2-B500-L800-H600) 1箇所当り

種別	規格	単位	500×800×600	摘要
コンクリート	σck=18N/mm²	m³	0.420	
型枠		m²	4.800	
基礎材	RC-40, t=150	m²	1.080	

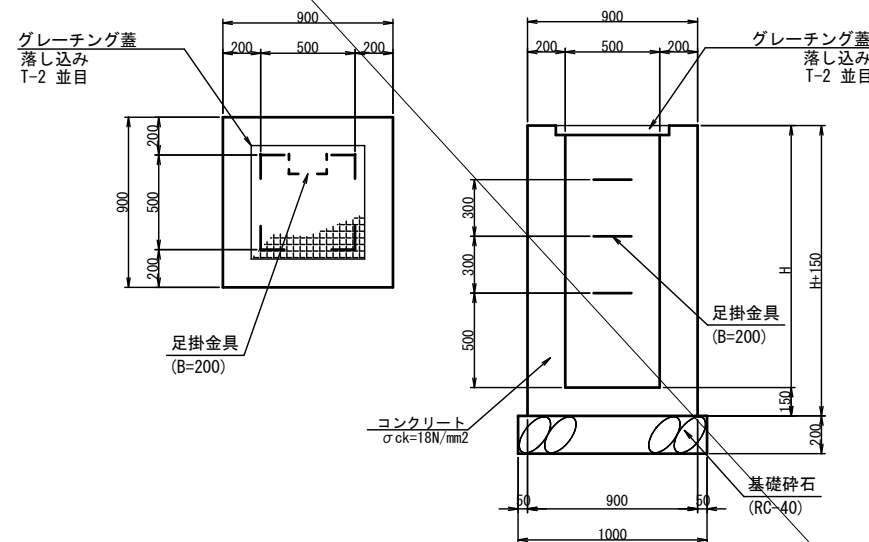
**G2-B500-L500-H**  
(グレーチング蓋付)  
(H≤1000) S=1:20



数量表 (G2-B500-L500-H) 1箇所当り

種別	規格	単位	500×500×600	500×500×900	摘要
コンクリート	σck=18N/mm²	m³	0.324	0.432	
型枠		m²	3.900	5.460	
基礎材	RC-40, t=150	m²	0.810	0.810	
グレーチング蓋	T-2 式	式	1.0	1.0	並目

**G2-B500-L500-H**  
(グレーチング蓋付)  
(H>1000) S=1:20



数量表 (G2-B500-L500-H) 1箇所当り

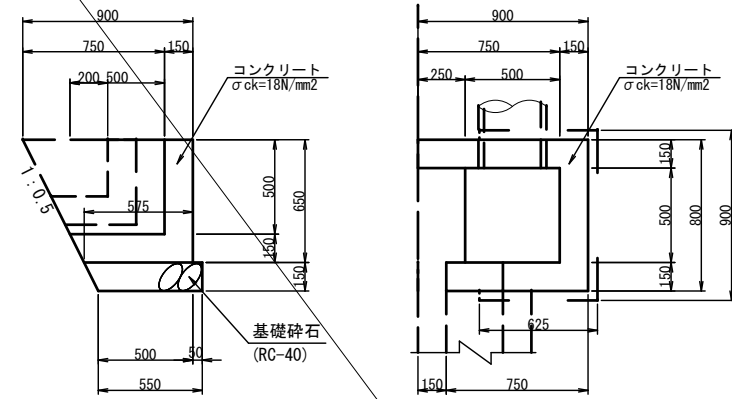
種別	規格	単位	500×500×1000	500×500×1200	摘要
コンクリート	σck=18N/mm²	m³	0.480	0.788	
型枠		m²	5.980	7.560	
基礎材	RC-40, t=200	m²	0.810	1.000	
グレーチング蓋	T-2 式	式	1.0	1.0	並目
足掛金具		本	-	3.0	

図面番号	18 /	縮尺	S=1:20
工種	幹線市道整備事業		
種別	構造図 (9)	番号	9 / 17
路線 河川名	柵坂志和西線		
工事箇所	東広島市志和町七条柵坂、志和西地内		
東広島市建設部 道路建設課			

# 構造図 (11)

S=1:20

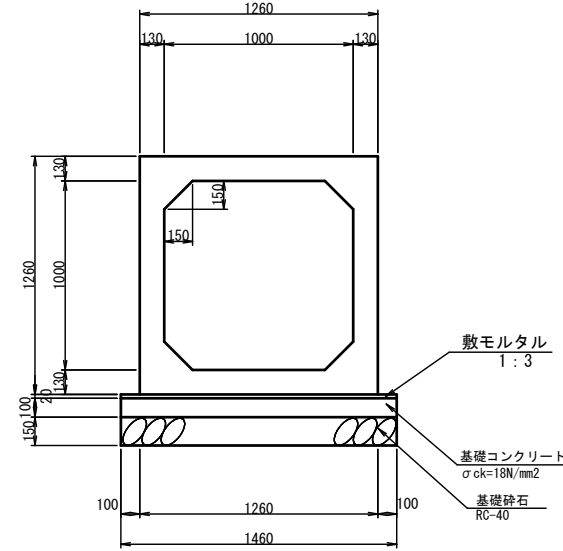
## 1号集水樹



材料表 1箇所当り

種別	規格・寸法	単位	数量
コンクリート	$\sigma_{ck}=18N/mm^2$	m <sup>3</sup>	0.192
型枠	小型	m <sup>2</sup>	2.567
基礎砕石	RC-40 t=15cm	m <sup>2</sup>	0.529
		m <sup>3</sup>	0.079

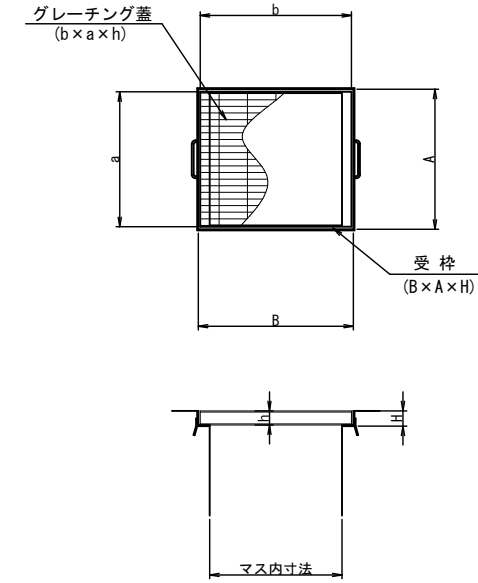
## BOX-B1000-H1000



数量表 (BOX-B1000-H1000) 10m当り

種別	規格	単位	数量
ボックスカバー	T-25 B1000-H1000	個	5.000
敷モルタル	1:3	m <sup>3</sup>	0.292
基礎コンクリート	$\sigma_{ck}=18N/mm^2$	m <sup>3</sup>	1.460
型枠		m <sup>2</sup>	2.000
基礎砕石	RC-40 t=15cm	m <sup>2</sup>	14.600

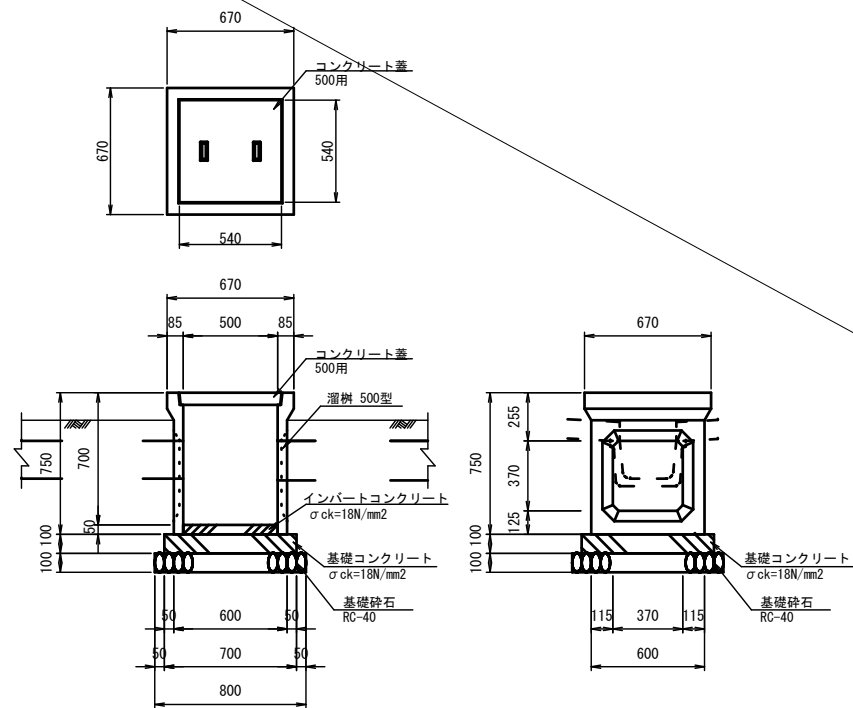
## グレーチング蓋



## グレーチング蓋寸法

荷重	マス穴寸法	グレーチング蓋寸法 (b x a x h)	受枠寸法 (B x A x H)	使用条件
T-25	500 x 500	607 x 607 x 65	630 x 630 x 71	ボルト固定、落し込み、並目
	600 x 600	713 x 713 x 75	735 x 735 x 81	
	700 x 700	800 x 800 x 75	820 x 820 x 81	
	800 x 800	890 x 900 x 90	920 x 920 x 96	
T-14	500 x 500	607 x 607 x 50	630 x 630 x 56	ボルト固定、落し込み、並目
	600 x 600	713 x 713 x 55	735 x 735 x 61	
	700 x 700	819 x 820 x 60	840 x 840 x 66	
	800 x 800	890 x 900 x 65	920 x 920 x 71	
T-2	500 x 500	600 x 600 x 38	620 x 620 x 44	落し込み、並目
	600 x 600	695 x 700 x 38	720 x 720 x 44	
	700 x 700	800 x 800 x 44	820 x 820 x 50	
	800 x 800	900 x 900 x 44	920 x 920 x 50	
	1000 x 1000	(537+556) x 1100 x 50	1120 x 1120 x 56	

## 小段集水樹



材料表 1箇所当り

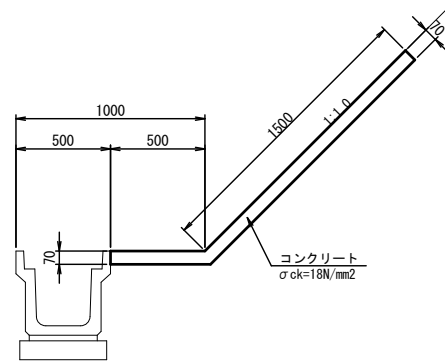
種別	規格	単位	数量
プレキャスト集水樹	500型	個	1
基礎砕石	RC-40 t=15cm	m <sup>2</sup>	0.640
基礎コンクリート	18N/mm <sup>2</sup>	m <sup>3</sup>	0.049
基礎型枠		m <sup>2</sup>	0.280
コンクリート蓋	500用	枚	1
インパット	18N/mm <sup>2</sup>	m <sup>3</sup>	0.013

図面番号	19 /	縮尺	S=1:20
工種	幹線市道整備事業		
種別	構造図 (11)	番号	11/17
路線 河川名	柵志和と西線		
工事箇所	東広島市志和町七条柵坂、志和西地内		
東広島市建設部 道路建設課			

# 構造図 (13)

## 切土防草対策工

S=1:20

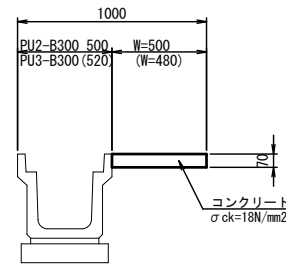


数量表(切土防草対策工) 10m当り

種別	規格	単位	数量
コンクリート	σck=18N/mm <sup>2</sup>	m <sup>3</sup>	1.400
目地材	t=10mm	m <sup>2</sup>	0.140

## 張コンクリート

S=1:20



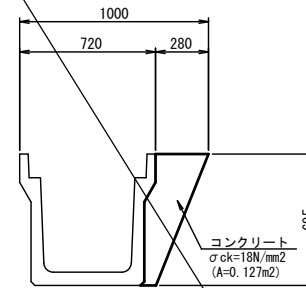
数量表(張コンクリート) 10m当り

種別	規格	単位	数量	
			W=500	W=480
コンクリート	σck=18N/mm <sup>2</sup>	m <sup>3</sup>	0.350	0.336
目地材	t=10mm	m <sup>2</sup>	0.035	0.034

## 1号埋戻コンクリート

S=1:20

(6号ブロック積擁壁部)



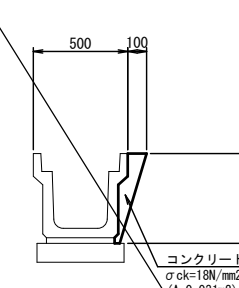
数量表(埋戻コンクリート) 10m当り

種別	規格	単位	数量
コンクリート	σck=18N/mm <sup>2</sup>	m <sup>3</sup>	1.270
目地材	t=10mm	m <sup>2</sup>	0.127

## 2号埋戻コンクリート

S=1:20

(5号ブロック積擁壁部)



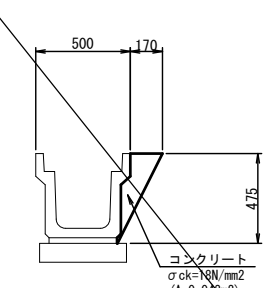
数量表(埋戻コンクリート) 10m当り

種別	規格	単位	数量
コンクリート	σck=18N/mm <sup>2</sup>	m <sup>3</sup>	0.310
目地材	t=10mm	m <sup>2</sup>	0.031

## 3号埋戻コンクリート

S=1:20

(6号ブロック積擁壁部)

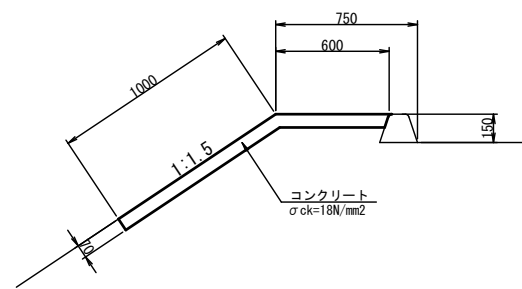


数量表(埋戻コンクリート) 10m当り

種別	規格	単位	数量
コンクリート	σck=18N/mm <sup>2</sup>	m <sup>3</sup>	0.420
目地材	t=10mm	m <sup>2</sup>	0.042

## 盛土防草対策工

S=1:20



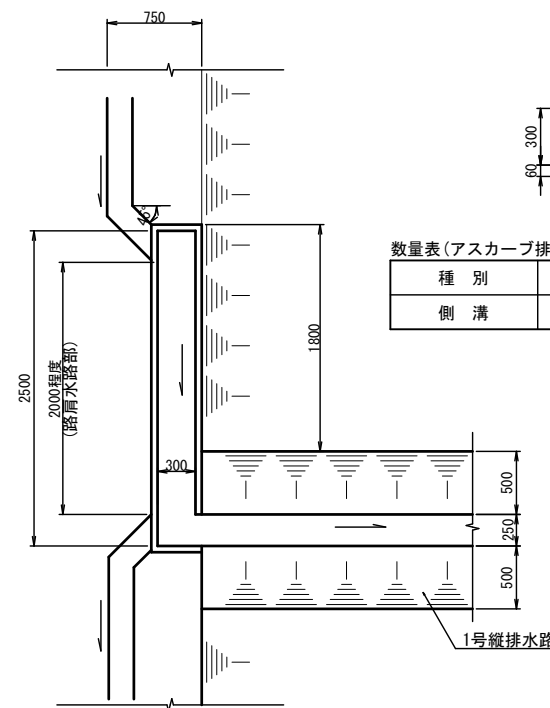
数量表(盛土防草対策工) 10m当り

種別	規格	単位	数量
コンクリート	σck=18N/mm <sup>2</sup>	m <sup>3</sup>	1.120
目地材	t=10mm	m <sup>2</sup>	0.112

## アスカープ排水路

平面図

S=1:30

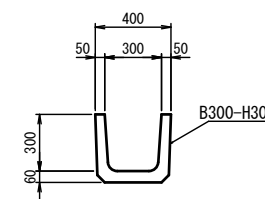


数量表(アスカープ排水路) 1箇所当り

種別	規格	単位	数量
側溝	PU1-B300-H300	m	2.500

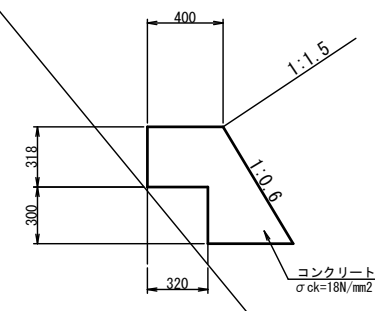
路肩水路部

S=1:20



## 1号嵩上工

S=1:20

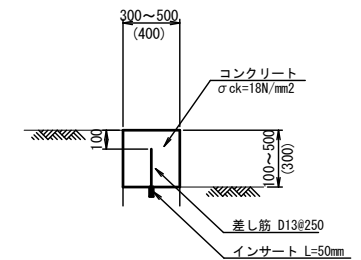


数量表(1号嵩上工) 10m当り

種別	規格	単位	数量
コンクリート	σck=18N/mm <sup>2</sup>	m <sup>3</sup>	2.658
型枠		m <sup>2</sup>	10.386
目地材	t=10mm	m <sup>2</sup>	0.266

## 2号嵩上工

S=1:20



数量表(2号嵩上工) 10m当り

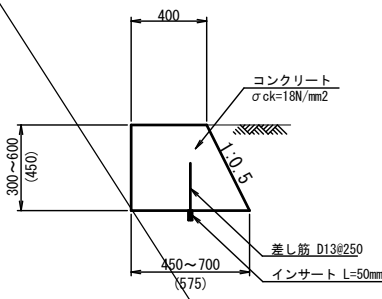
種別	規格	単位	数量
コンクリート	σck=18N/mm <sup>2</sup>	m <sup>3</sup>	1.200
型枠		m <sup>2</sup>	6.000
目地材	t=10mm	m <sup>2</sup>	0.120
差し筋	D13 (L=250)	本	40.000
インサート	L=50mm	個	40.000

図面番号	20 /	縮尺	図示
工種	幹線市道整備事業		
種別	構造図 (13)	番号	13 / 17
路線 河川名	柵坂志和西線		
工事箇所	東広島市志和町七条柵坂、志和西地内		
東広島市建設部 道路建設課			

# 構造図 (14)

3号嵩上工

S=1:20



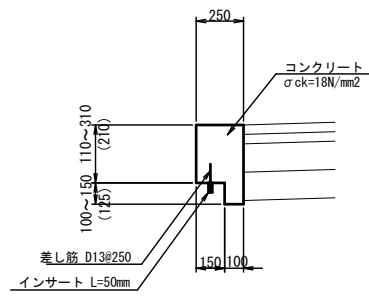
数量表 (3号嵩上工)

10m当り

種別	規格	単位	数量
コンクリート	σck=18N/mm2	m3	2.194
型枠		m2	9.531
目地材	t=10mm	m2	0.219
差し筋	D13 (L=300)	本	40.000
インサート	L=50mm	個	40.000

5号嵩上工

S=1:20



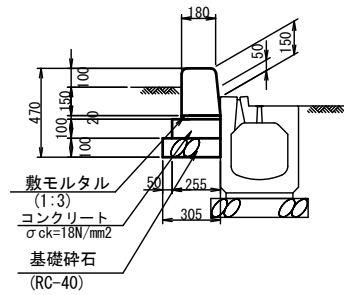
数量表 (5号嵩上工)

10m当り

種別	規格	単位	数量
コンクリート	σck=18N/mm2	m3	0.650
型枠		m2	5.450
目地材	t=10mm	m2	0.065
差し筋	D13 (L=300)	本	40.000
インサート	L=50mm	個	40.000

1号縁石工

S=1:20



数量表 (1号縁石工)

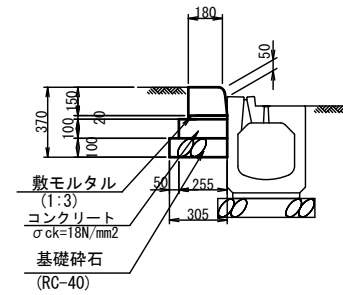
10m当り

種別	規格	単位	数量
境界ブロック	広島県仕様B種	m	10.000
敷モルタル	1:3	m3	0.041
コンクリート	σck=18N/mm2	m3	0.255
型枠		m2	1.000
基礎砕石	RC-40 t=100mm	m2	3.050

※6m (10個) ごとに水抜タイプを使用する。

3号縁石工

S=1:20



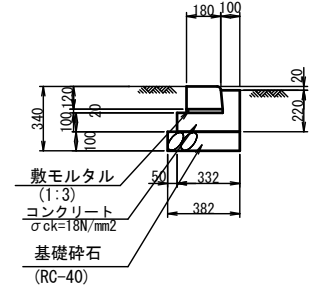
数量表 (3号縁石工)

10m当り

種別	規格	単位	数量
境界ブロック	広島県仕様 歩道乗り入れ部	m	10.000
敷モルタル	1:3	m3	0.041
コンクリート	σck=18N/mm2	m3	0.255
型枠		m2	1.000
基礎砕石	RC-40 t=100mm	m2	3.050

5号縁石工

S=1:20



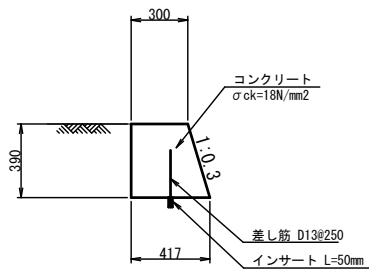
数量表 (5号縁石工)

10m当り

種別	規格	単位	数量
境界ブロック	広島県仕様 歩道接続部	m	10.000
敷モルタル	1:3	m3	0.038
コンクリート	σck=18N/mm2	m3	0.445
型枠		m2	3.200
基礎砕石	RC-40 t=100mm	m2	3.820

4号嵩上工

S=1:20



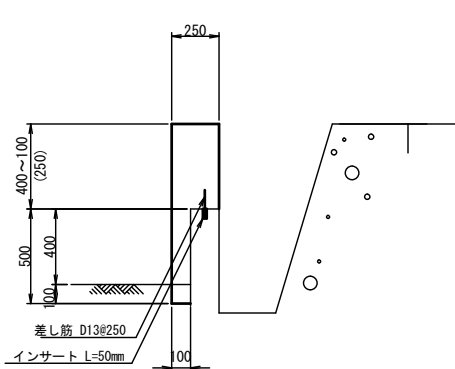
数量表 (4号嵩上工)

10m当り

種別	規格	単位	数量
コンクリート	σck=18N/mm2	m3	1.398
型枠		m2	7.972
目地材	t=10mm	m2	0.140
差し筋	D13 (L=300)	本	40.000
インサート	L=50mm	個	40.000

6号嵩上工

S=1:20



数量表 (6号嵩上工)

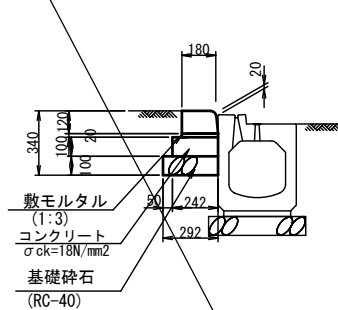
10m当り

種別	規格	単位	数量
コンクリート	σck=18N/mm2	m3	1.250
型枠		m2	10.500
目地材	t=10mm	m2	0.125
差し筋	D13 (L=300)	本	40.000
インサート	L=50mm	個	40.000

※)6号嵩上工は坂路工に使用している。

2号縁石工

S=1:20



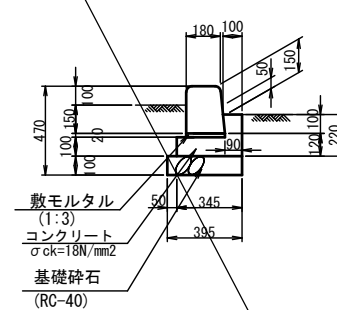
数量表 (2号縁石工)

10m当り

種別	規格	単位	数量
境界ブロック	広島県仕様 歩道接続部	m	10.000
敷モルタル	1:3	m3	0.038
コンクリート	σck=18N/mm2	m3	0.242
型枠		m2	2.000
基礎砕石	RC-40 t=100mm	m2	2.920

4号縁石工

S=1:20



数量表 (4号縁石工)

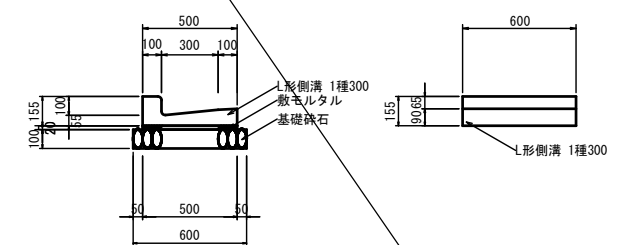
10m当り

種別	規格	単位	数量
境界ブロック	広島県仕様B種	m	10.000
敷モルタル	1:3	m3	0.041
コンクリート	σck=18N/mm2	m3	0.438
型枠		m2	3.200
基礎砕石	RC-40 t=100mm	m2	3.950

※6m (10個) ごとに水抜タイプを使用する。

L型側溝

S=1:20



標準材料表

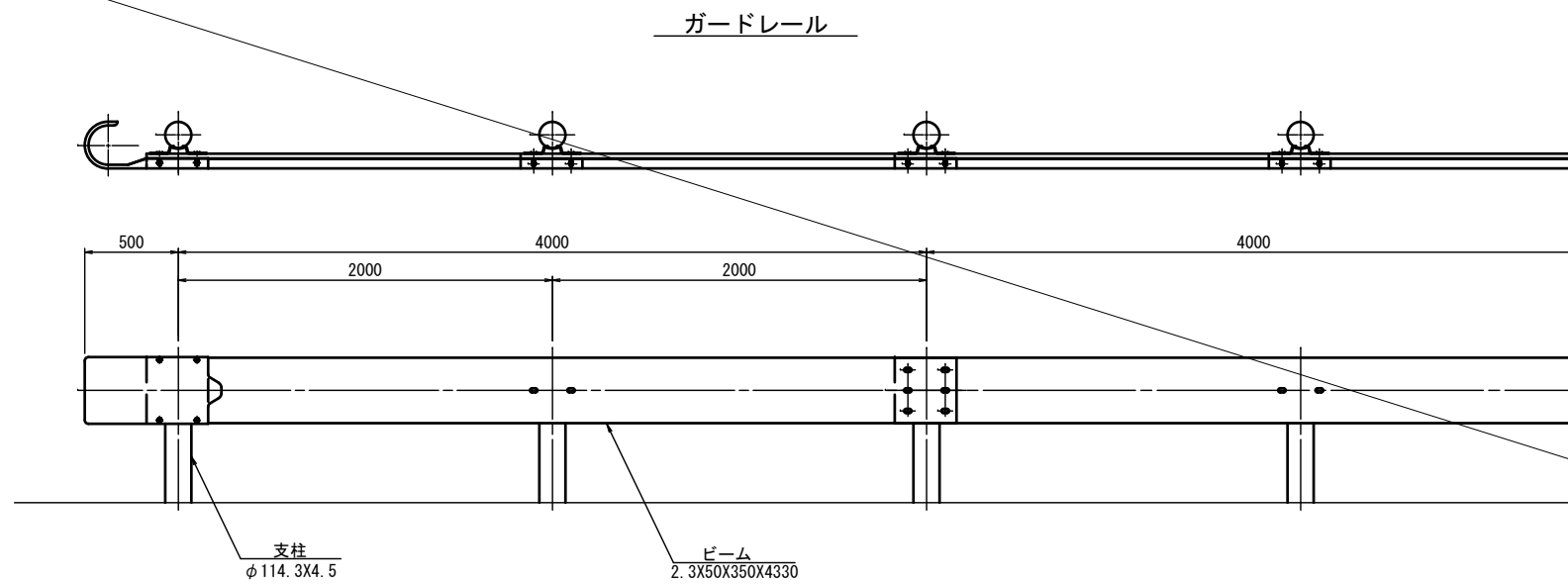
10m当り

名称	規格	数量
基礎砕石	RC-40又はC-40	6.000 m2
		0.600 m3
敷モルタル	(1:3)	0.100 m3
L形側溝 1種	300	16.5個

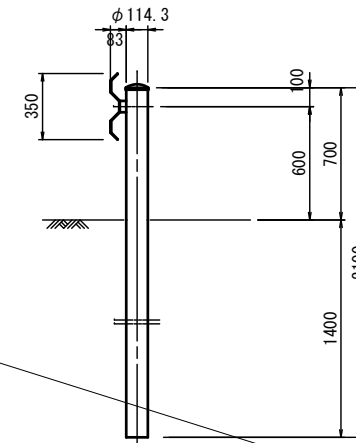
図面番号	21 /	縮尺	図示
工種	幹線市道整備事業		
種別	構造図 (14)	番号	14 / 17
路線 河川名	柵坂志和西線		
工事箇所	東広島市志和町七条柵坂、志和西地内		
東広島市建設部 道路建設課			

# 構造図 (15)

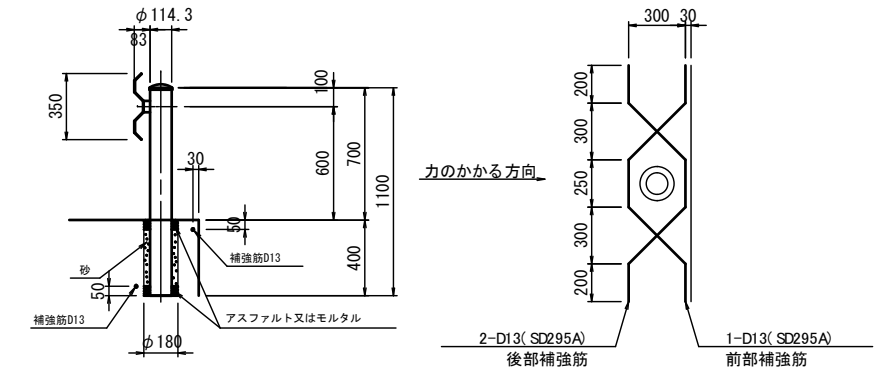
S=1:20



(Gr-C-4E)



(Gr-C-2B)



数量表 (ガードレール(Gr-C-4E)) 10m当り

種別	規格	単位	数量	摘要
ガードレール	Gr-C-4E	m	10.0	

数量表(ガードレール(Gr-C-2B)) 10m当り

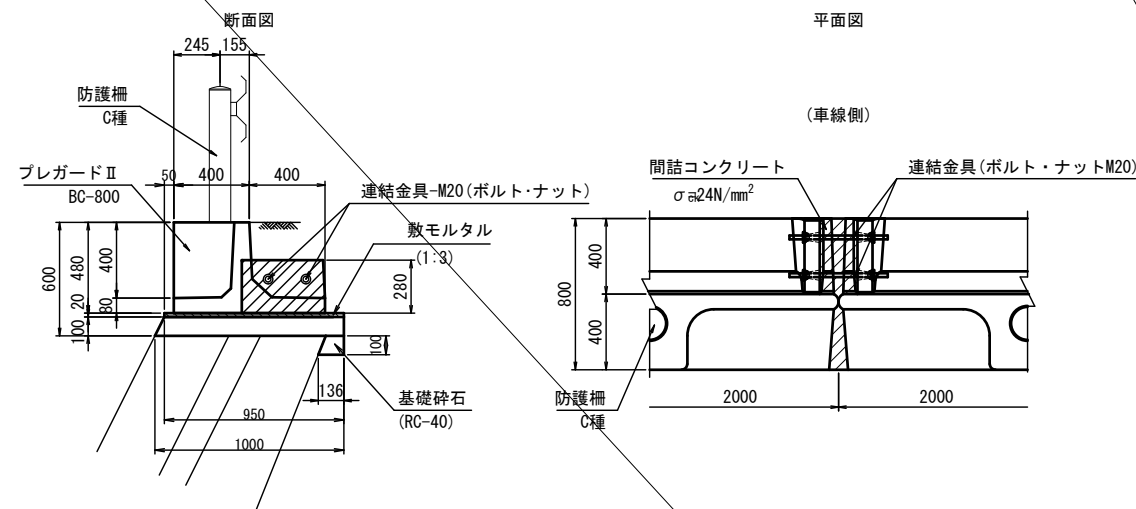
種別	規格	単位	数量	摘要
ガードレール	Gr-C-2B	m	10.0	

数量表(支柱基礎工) 1箇所当り

種別	規格	単位	数量	摘要
前部補強鉄筋	SD295A D13	kg	1.493	
後部補強鉄筋	SD295A D13	kg	1.493	

## ガードレール基礎工

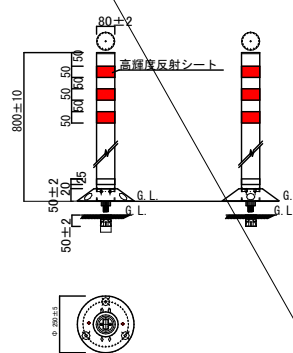
BC-800 施工延長15m以上



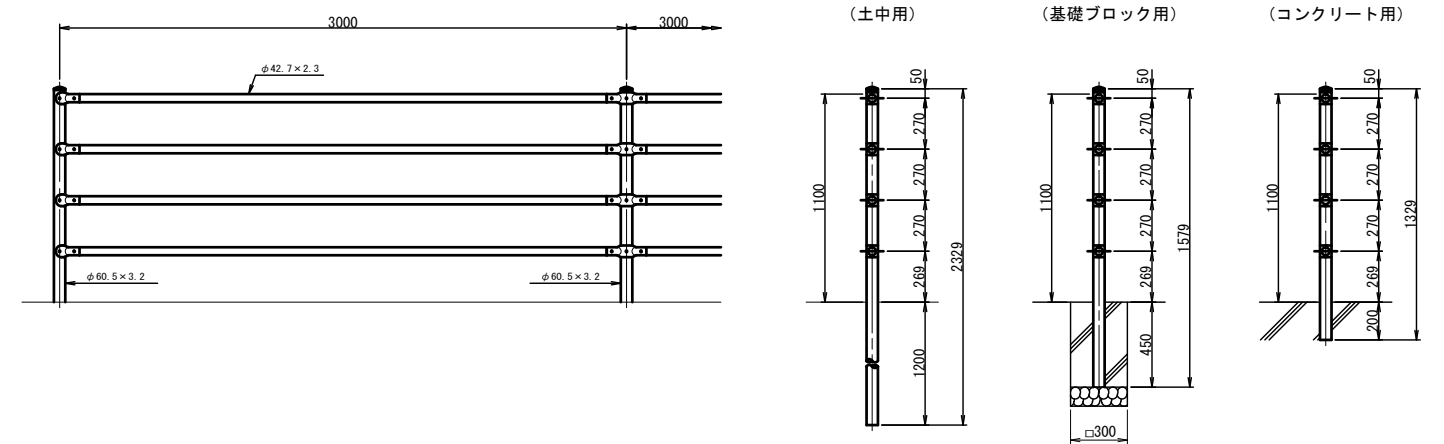
数量表(ガードレール基礎) 16m当り

種別	規格	単位	数量
ガードレール基礎	BC-800 (W=630kg)	個	8.000
敷モルタル	1:3	m <sup>3</sup>	0.304
間詰コンクリート	$\sigma_{ck}=24N/mm^2$	m <sup>3</sup>	0.135
型枠		m <sup>2</sup>	0.840
均しコンクリート	$\sigma_{ck}=18N/mm^2$	m <sup>2</sup>	15.600
基礎砕石	RC-40 t=100mm	m <sup>2</sup>	2.176

## ラバーポール



## 転落防止柵(P種)

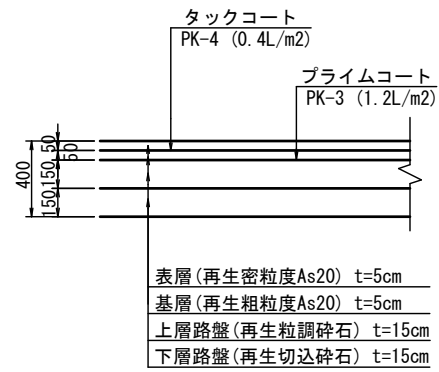


図面番号	22 /	縮尺	S=1:20
工種	幹線市道整備事業		
種別	構造図 (15)	番号	15 / 17
路線 河川名	柵坂志和西線		
工事箇所	東広島市志和町七条柵坂、志和西地内		
東広島市建設部 道路建設課			

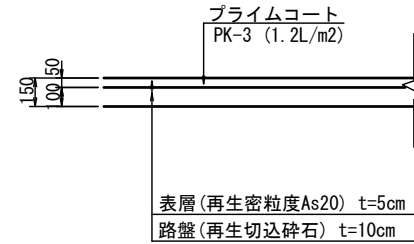
# 構造図 (16)

S=1:20

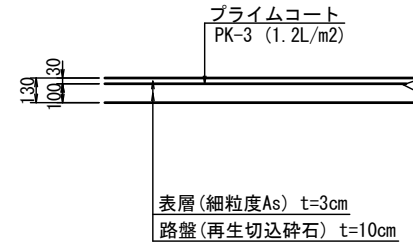
## 車道部



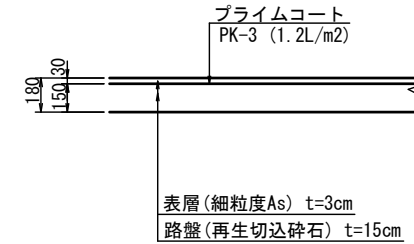
## 宅内舗装



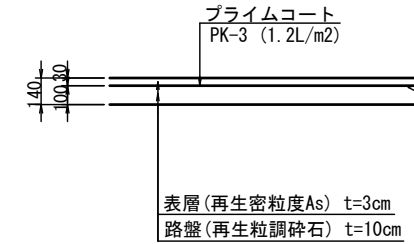
## 歩道(標準部)



## 歩道(乗入部)



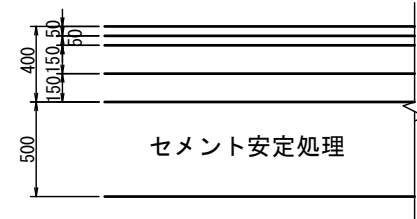
## 簡易舗装



※使用箇所は歩道外側の現況すりつけ部

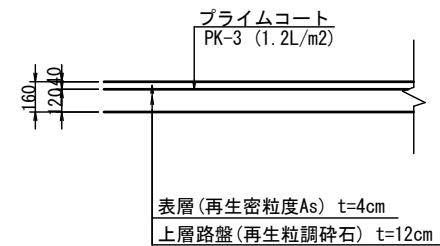
## 路床改良

※安定処理設置区間  
 NO. 0~NO. 59  
 NO. 69~E. P



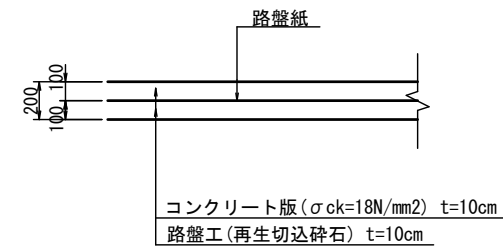
※セメントの添加量は配合試験を行い決定する事。

## 坂路舗装・市道部



※使用箇所は宅地、会社等取付道路部  
 NO. 97~NO. 99付近の重力式擁壁下の市道部

## コンクリート舗装

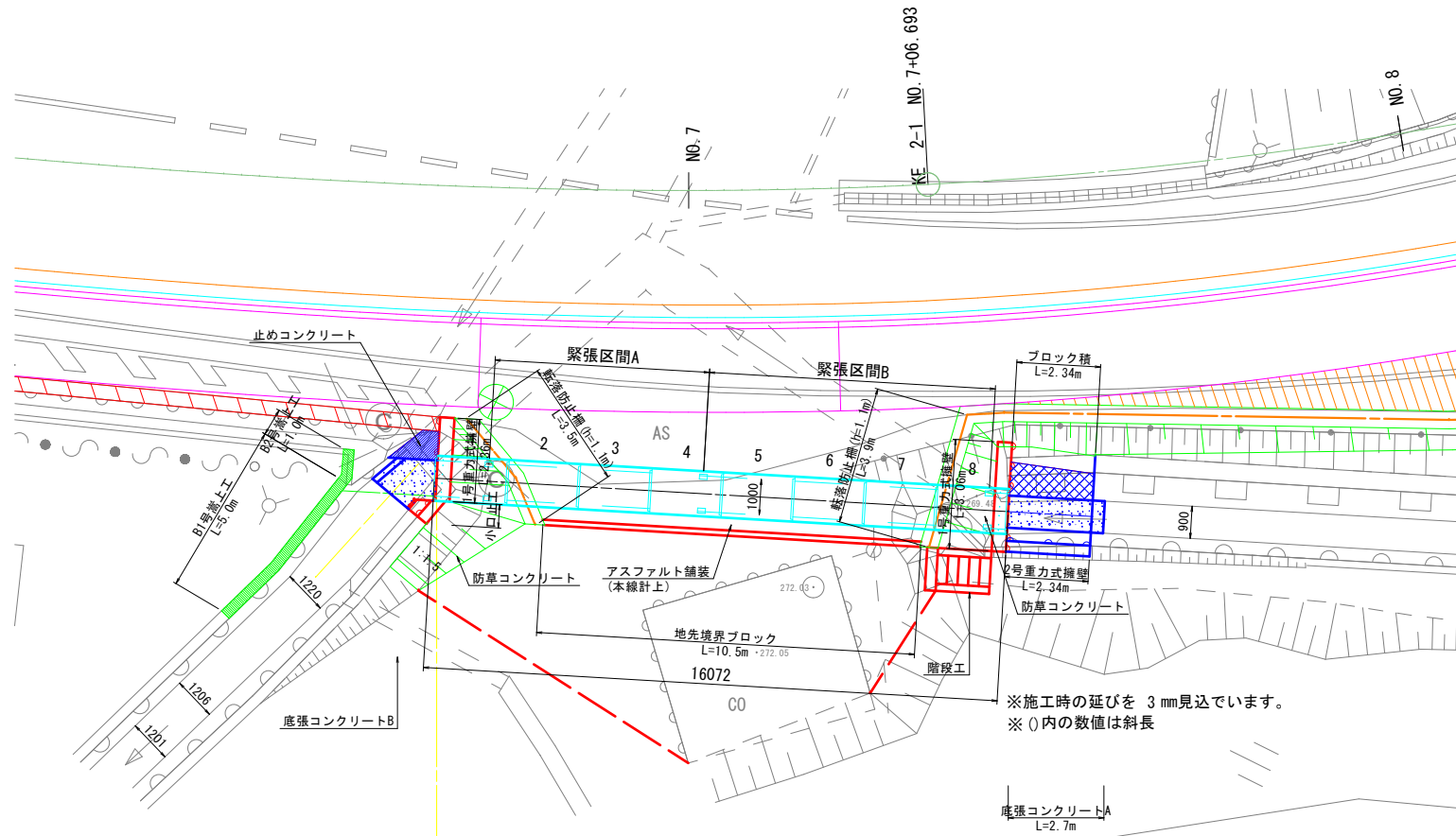


※使用箇所は農地部の坂路

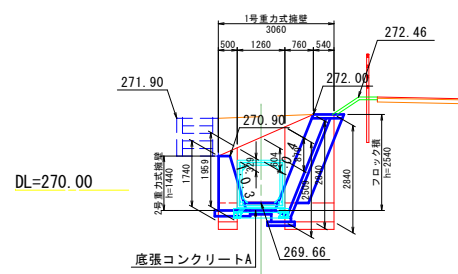
図面番号	23 /	縮尺	S=1:20
工種	幹線市道整備事業		
種別	構造図(16)	番号	16 / 17
路線 河川名	花坂志和西線		
工事箇所	東広島市志和町七条花坂、志和西地内		
東広島市建設部 道路建設課			

# ボックスカルバート一般図

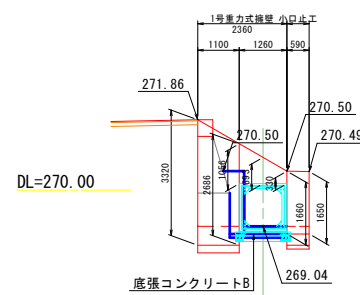
平面図 S=1:100



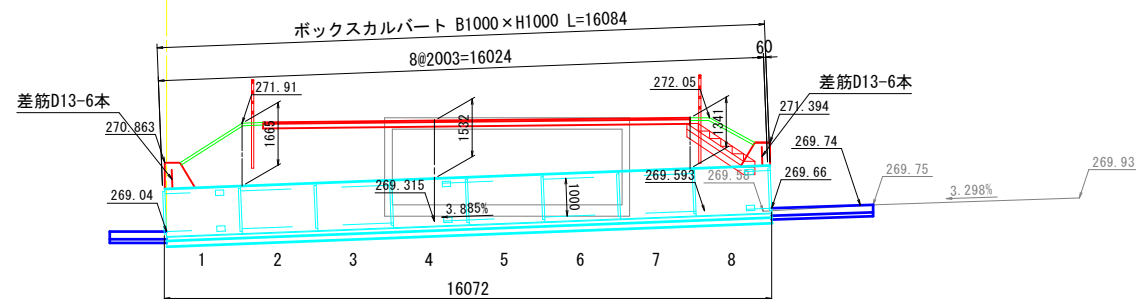
呑口側 S=1:100



吐口側 S=1:100

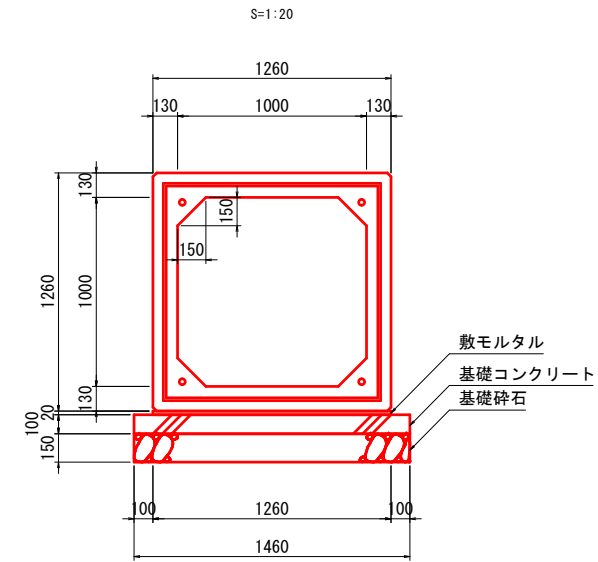


縦断面図 S=1:100

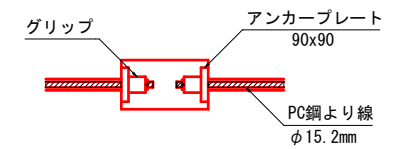


DL=265.00

標準断面図 S=1:20



定着部詳細図 S=1:10



緊張力算出式

$$P_t \geq \frac{\mu \cdot w \cdot n}{4} \geq 50 \text{ (kN)}$$

- ※  $P_t$  : プレストレッシング直後の緊張力 (kN)
- ※  $\mu$  : 摩擦係数 (=1.0)
- ※  $w$  : 製品1本の質量 (kN)
- ※  $n$  : 1つの連結区間における製品本数
- ※ 緊張は4本同時に行うものとする
- ※  $1t = 10kN$
- ※ 緊張力は50kNとする

設計条件表

内空幅	1.00m	
内空高	1.00m	
設計土被り	1.35 ~ 1.67m	
斜角	起点側 90° 00' 終点側 90° 00'	
基礎形式	直接基礎	
鉛直荷重	土圧係数	1.0
	活荷重	T-25
水平荷重	土圧係数	0.5
	載荷重	10kN/m <sup>2</sup>
単位体積重量	土砂	19.0kN/mm <sup>3</sup>
	鉄筋コンクリート	24.5kN/mm <sup>3</sup>
	舗装	22.5kN/mm <sup>3</sup>
最大地盤反力度	75.47kN/m <sup>2</sup>	

ボックスカルバート数量表

名称	規格	番号	本数	参考質量
D-ボックスカルバート T-25 1000×1000	L-2000	2, 3, 5, 6, 7	5本	3160 kg
	L-2000 箱	4	1本	
	L-2000 箱・差筋付	1, 8	2本	
合計			8本	

施工時の伸びを3mm見込んでいます。

基礎材料表

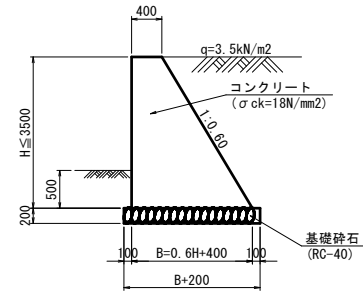
名称	規格	算式	数量
敷モルタル	C:S=1:3	1.260×0.020×16.084	0.405 m <sup>3</sup>
基礎コンクリート	$\sigma_{ck}=18N/mm^2$	1.460×0.100×16.084	2.348 m <sup>3</sup>
同上型枠		0.100×16.084×2	3.217 m <sup>2</sup>
基礎碎石	RC-40	1.460×16.084	23.483 m <sup>2</sup>

縦締め材料表

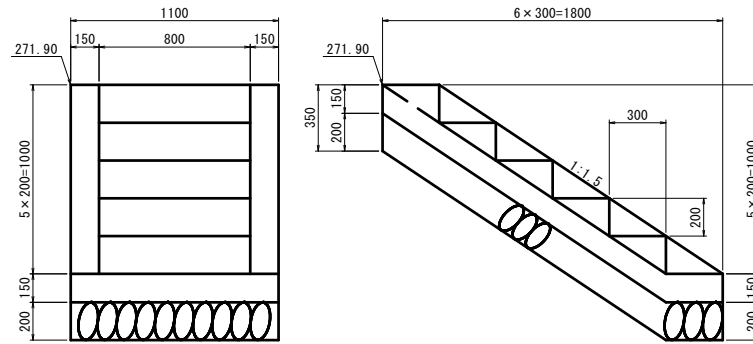
名称	規格・詳細	数量
PC鋼より線 φ15.2mm	緊張区間A L=7.2m(余長含む)	4本
	緊張区間B L=9.2m(余長含む)	4本
アンカープレート	90×90	16枚
グリッパ	φ15.2mm用	16個

図面番号	24 /	縮尺	図示
工種	幹線市道整備事業		
種別	ボックスカルバート一般図	番号	1/1
路線名	椋坂志和西線		
工事箇所	東広島市志和町七条椋坂、志和西地内		
東広島市建設部 道路建設課			

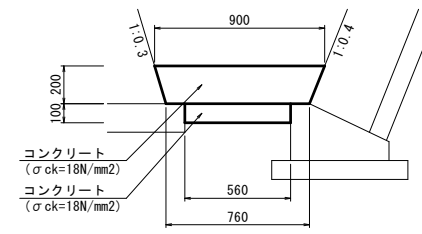
1号重力式擁壁 S=1:50



階段工 S=1:20

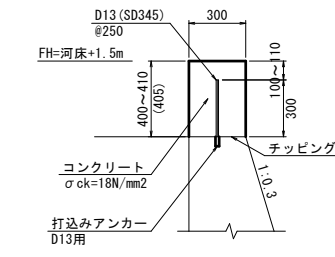


底張コンクリートA S=1:20



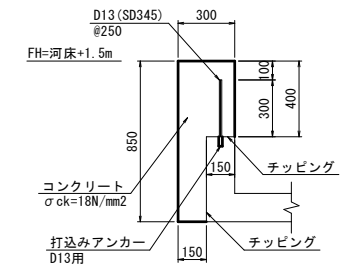
種別	規格・寸法	単位	数量
コンクリート	σck=18N/mm²	m³	0.166
コンクリート	σck=18N/mm²	m³	0.056

B1号嵩上工 S=1:20



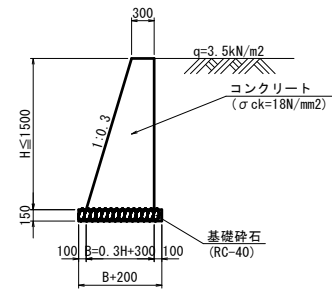
種別	規格・寸法	単位	数量
コンクリート	σck=18N/mm²	m³	0.608
型枠		m²	4.172
打込みアンカー	D13用	個	21.000
鉄筋	SD345, D13	kg	7.313
チップング		m²	1.500

B2号嵩上工 S=1:20



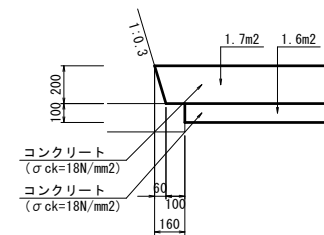
種別	規格・寸法	単位	数量
コンクリート	σck=18N/mm²	m³	0.188
型枠		m²	1.370
打込みアンカー	D13用	個	5.000
鉄筋	SD345, D13	kg	1.741
チップング		m²	0.600

2号重力式擁壁 S=1:50 (SGW55)



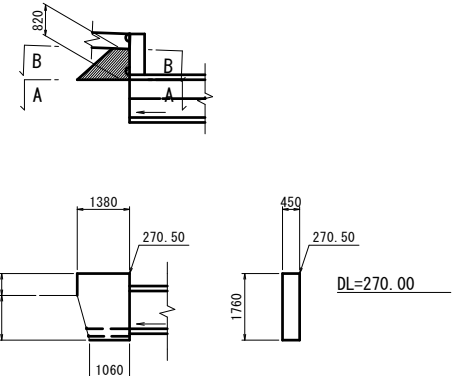
種別	規格・寸法	単位	数量
コンクリート	σck=18N/mm²	m³	0.507
型枠		m²	2.870
基礎砕石	RC-40, t=20cm	m²	0.396

底張コンクリートB S=1:20



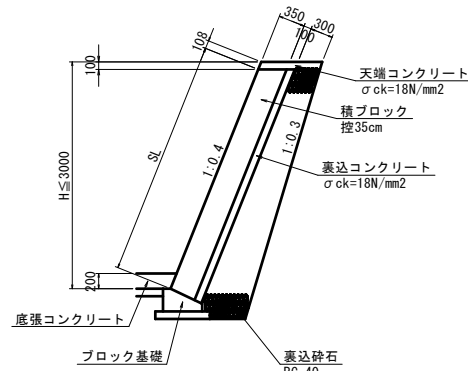
種別	規格・寸法	単位	数量
コンクリート	σck=18N/mm²	m³	0.340
コンクリート	σck=18N/mm²	m³	0.160

止めコンクリート S=1:100

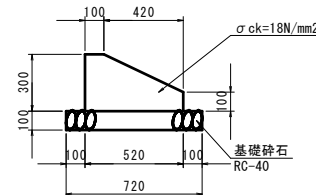


種別	規格・寸法	単位	数量
コンクリート	σck=18N/mm²	m³	1.243
型枠		m²	3.032

ブロック積 S=1:50

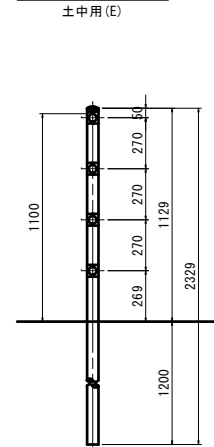


ブロック基礎 S=1:20

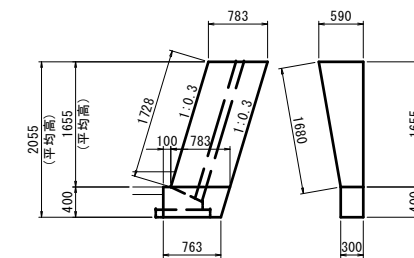


種別	規格・寸法	単位	数量
コンクリート	σck=18N/mm²	m³	0.114
型枠		m²	0.400
基礎砕石	RC-40, t=10cm	m²	0.720

転落防止柵 S=1:20

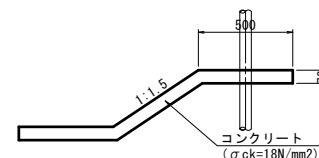


小口止工 S=1:50



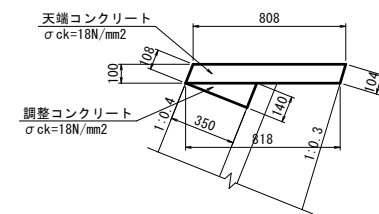
種別	規格・寸法	単位	数量
コンクリート	σck=18N/mm²	m³	0.675
型枠		m²	2.534
目地材	t=10mm	m²	1.625

防草コンクリート S=1:20



種別	規格・寸法	単位	数量
コンクリート	σck=18N/mm²	m²	0.070

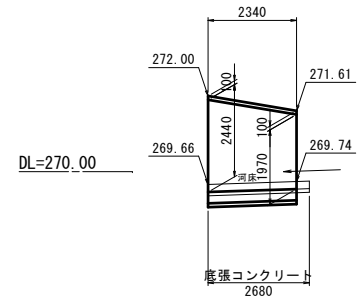
天端コンクリート S=1:20 (ブロック横)



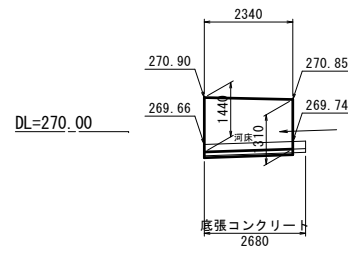
種別	規格・寸法	単位	数量
コンクリート	σck=18N/mm²	m³	1.058
型枠		m²	2.120
目地材	t=10mm	m²	0.106

図面番号	25 /	縮尺	図示
工種	幹線市道整備事業		
種別	ボックスカルバート部 (構造図)	番号	1/2
路線名	椋坂志和西線		
工事箇所	東広島市志和町七条椋坂、志和西地内		
東広島市建設部 道路建設課			

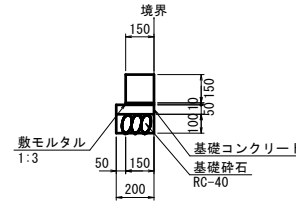
ブロック積展開図 S=1:100  
(1:0.4)



2号重力式擁壁展開図 S=1:100



地先境界ブロック S=1:20

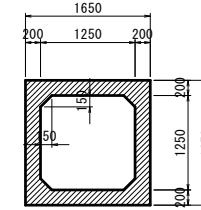


材料表 10m当たり

種別	規格・寸法	単位	数量
敷モルタル	1:3	m <sup>3</sup>	0.015
基礎コンクリート	σck=18N/mm <sup>2</sup>	m <sup>3</sup>	0.100
同上型枠		m <sup>2</sup>	1.000
基礎砕石	RC-40, t=10cm	m <sup>2</sup>	2.000

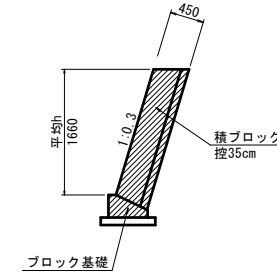
既設ボックスカルバート S=1:50

鉄筋コンクリート  
断面積:A=1.205m<sup>2</sup>  
延長:L=9.0m  
体積:L=10.85m<sup>3</sup>



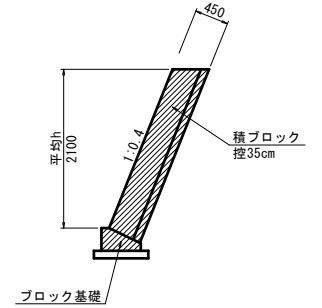
既設積ブロック(1) S=1:50

無筋コンクリート  
断面積:A=0.940m<sup>2</sup>  
延長:L=1.0m  
体積:L=0.94m<sup>3</sup>

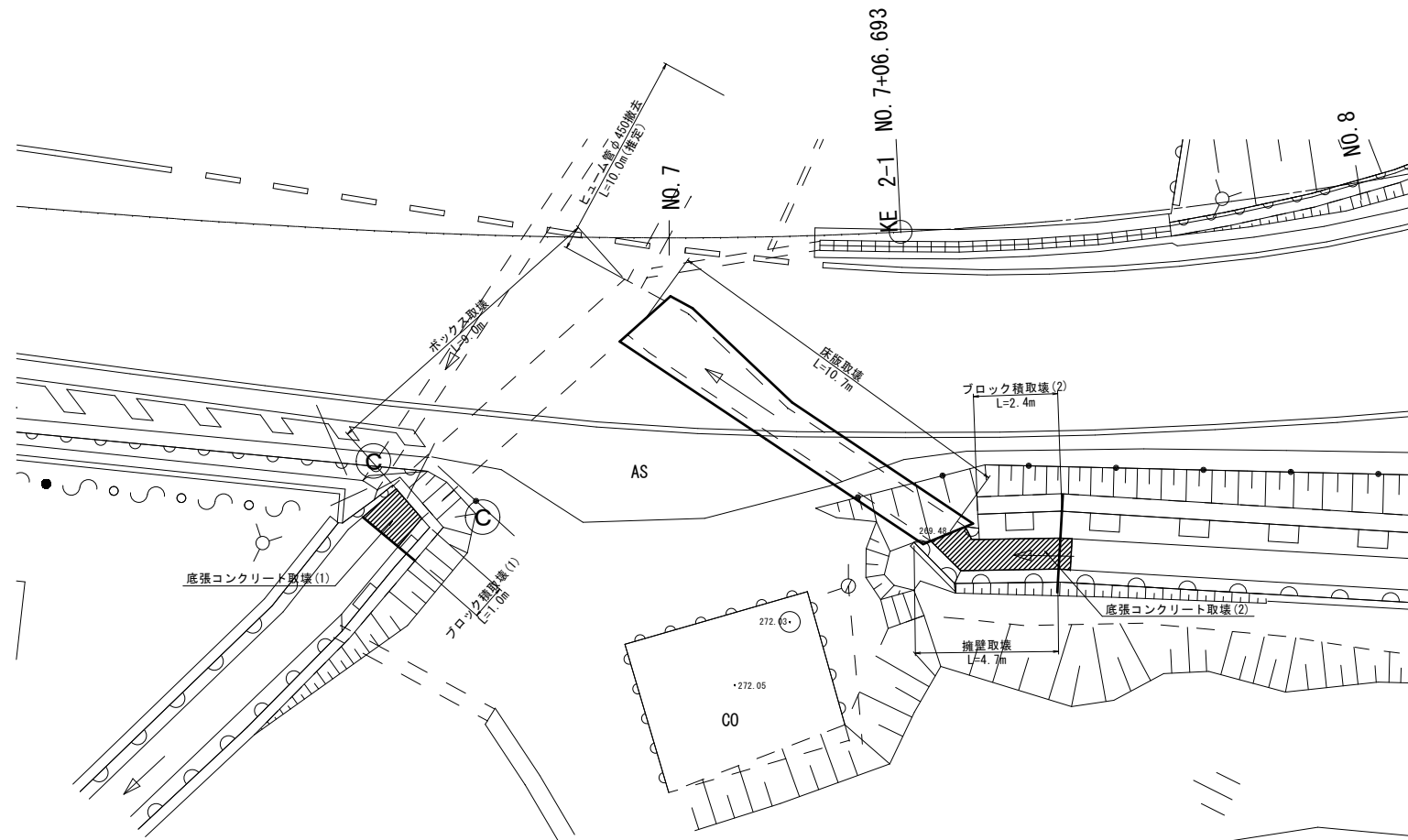


既設積ブロック(2) S=1:50

無筋コンクリート  
断面積:A=1.179m<sup>2</sup>  
延長:L=2.4m  
体積:L=2.83m<sup>3</sup>

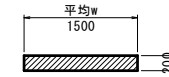


取壊工平面図 S=1:100



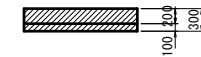
既設床版 S=1:50

鉄筋コンクリート  
断面積:A=0.300m<sup>2</sup>  
延長:L=10.7m  
体積:L=3.21m<sup>3</sup>



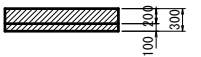
底張コンクリート取壊(1) S=1:50

無筋コンクリート  
面積:A=1.41m<sup>2</sup>  
厚さ:L=0.3m  
体積:L=0.42m<sup>3</sup>



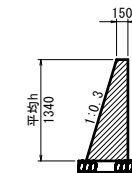
底張コンクリート取壊(2) S=1:50

無筋コンクリート  
面積:A=3.46m<sup>2</sup>  
厚さ:L=0.3m  
体積:L=1.04m<sup>3</sup>



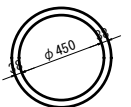
擁壁取壊 S=1:50

無筋コンクリート  
断面積:A=0.470m<sup>2</sup>  
延長:L=4.7m  
体積:L=2.21m<sup>3</sup>

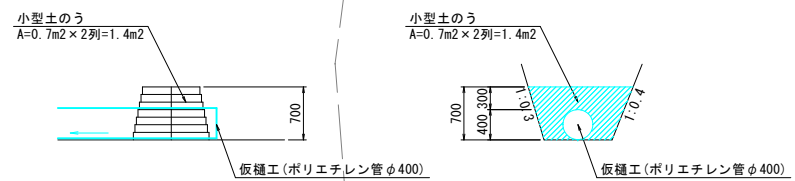
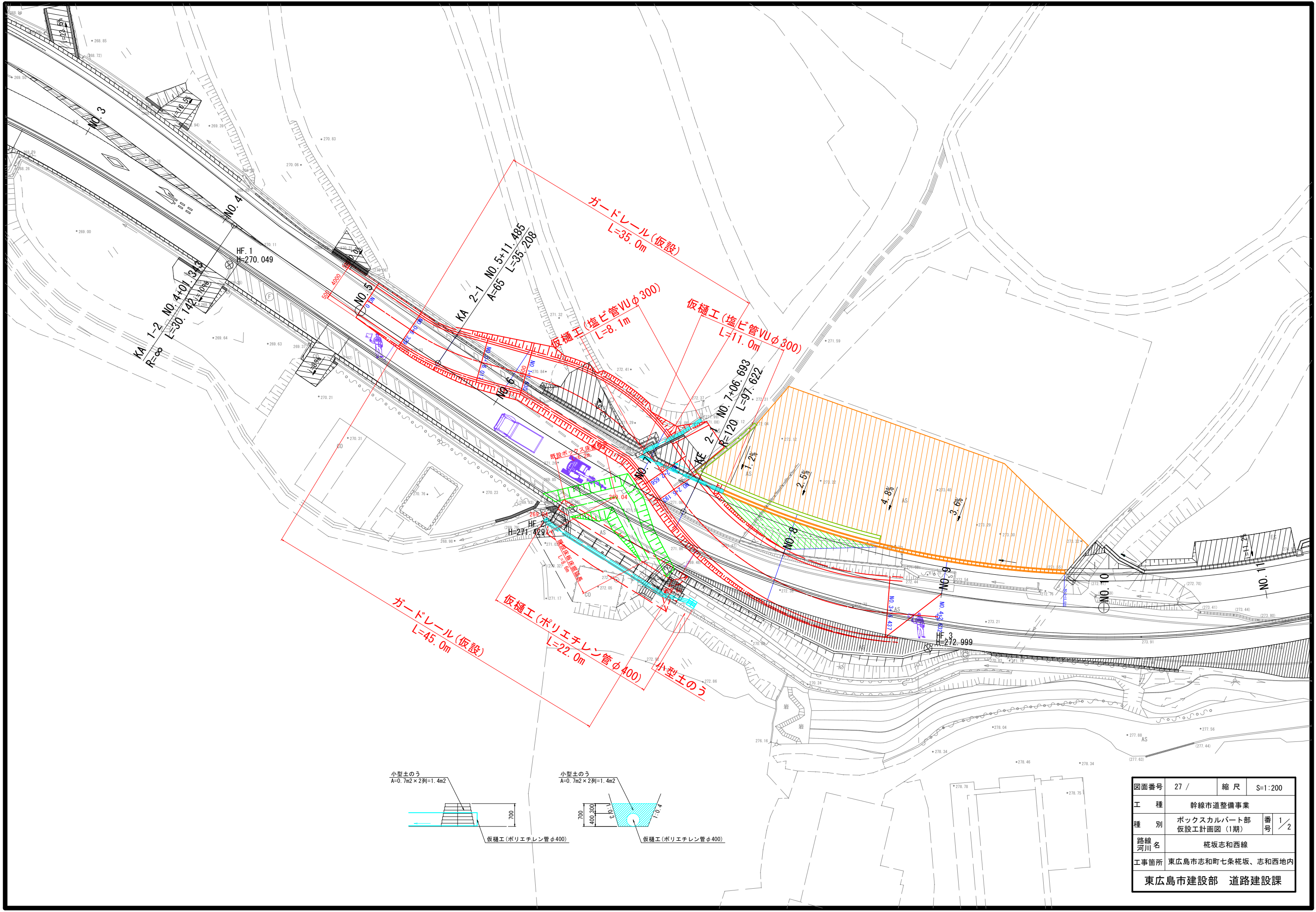


ヒューム管φ450撤去 S=1:20

延長:L=10.0m(推定)

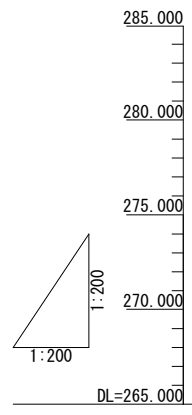
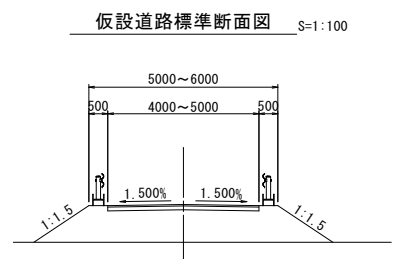
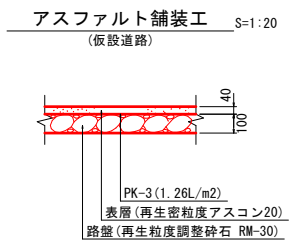
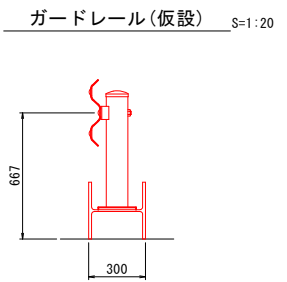
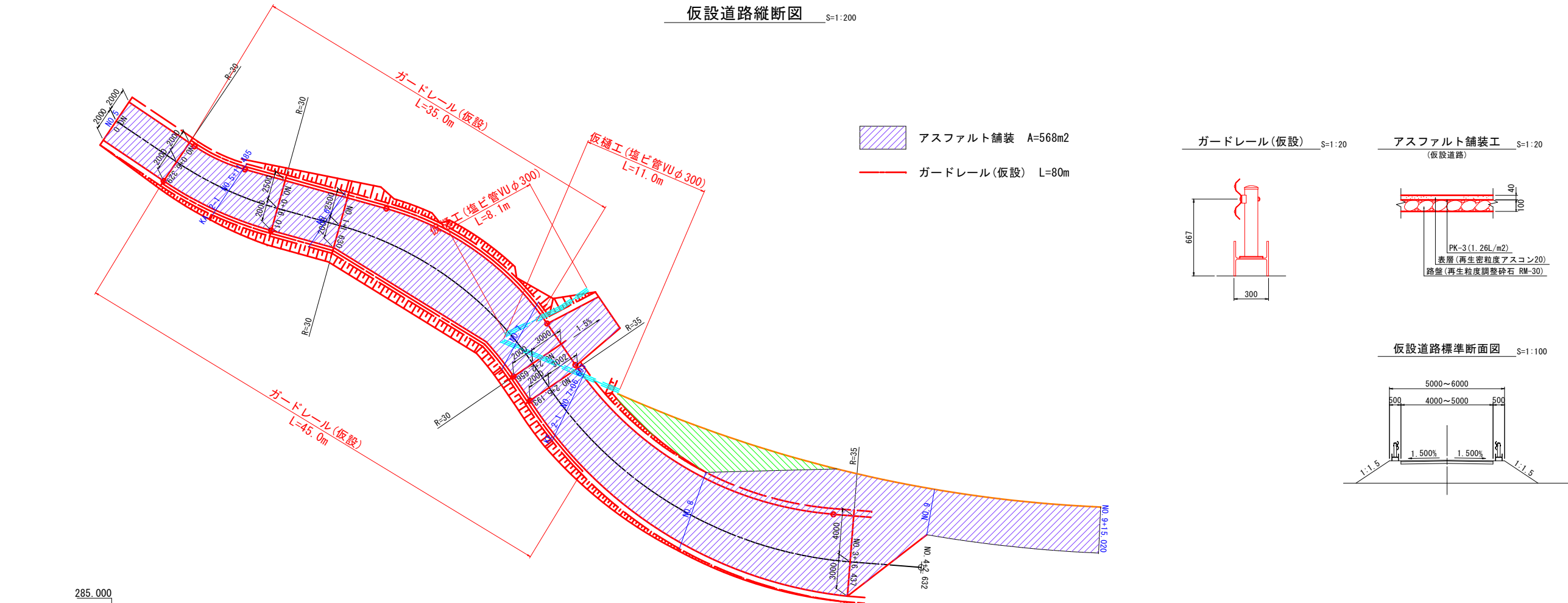


図面番号	26 /	縮尺	図示
工種	幹線市道整備事業		
種別	ボックスカルバート部 (構造図)	番号	2 / 2
路線名	栴坂志和西線		
工事箇所	東広島市志和町七条栴坂、志和西地内		
東広島市建設部 道路建設課			



図面番号	27 /	縮尺	S=1:200
工種	幹線市道整備事業		
種別	ボックスカルバート部 仮設工計画図(1期)	番号	1/2
路線名	栴坂志和西線		
工事箇所	東広島市志和町七条栴坂、志和西地内		
東広島市建設部 道路建設課			

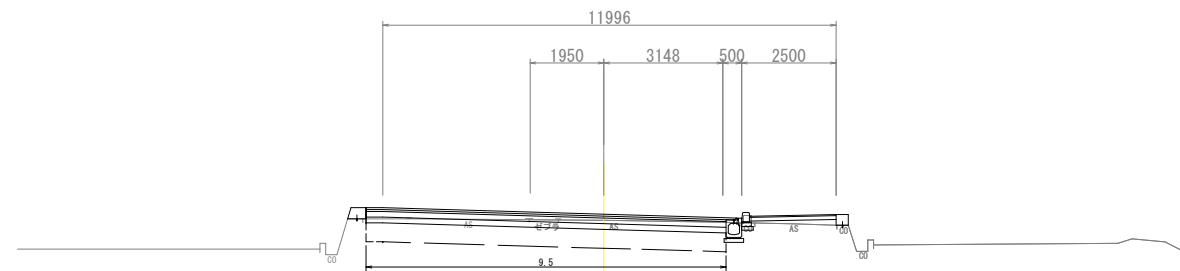
仮設道路縦断面図 S=1:200



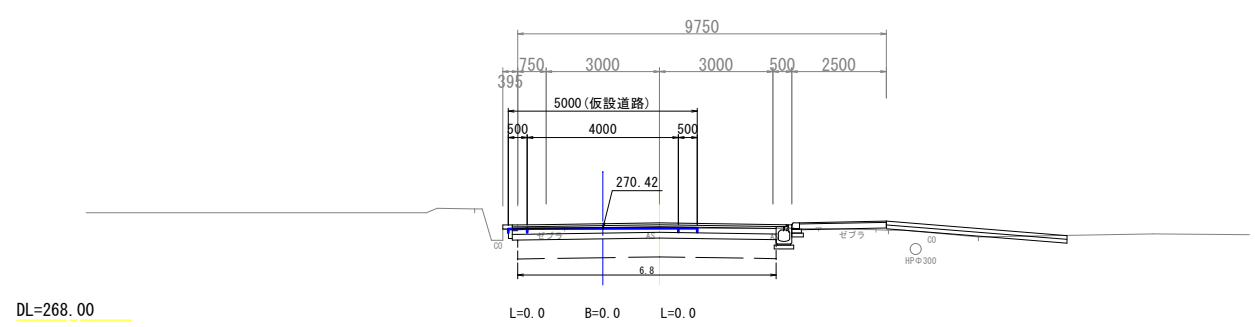
勾配	計画高	追加距離	区間距離	測点	曲率	片勾配
270.42	270.420	0.000	0.000	NO.0 (道路基準点)	L=9.688 R=30	1.500
5.502% L=21.630	270.768	6.329	6.329	BC1 NO.0+6.329	L=21.027 R=30	
271.61	271.301	16.017	9.688	EC1 NO.0+16.017	L=31.244 R=35	
	271.502	20.000	3.983	NO.1		
	271.570	21.630	1.630	BC2 NO.1+1.630		
	272.038	40.000	18.370	NO.2		
	272.099	42.657	2.657	EC2 NO.0+2.657		
	272.158	45.193	2.536	BC3 NO.0+5.193		
	272.503	60.000	14.807	NO.3		
	272.886	76.437	16.437	EC3 NO.0+16.437		
	272.969	80.000	3.563	NO.4		
273.03	273.030	82.632	2.632	NO.4+2.632		1.500 NO.3+1.321

図面番号	28 /	縮尺	図示
工種	幹線市道整備事業		
種別	ボックスカルバート部 仮設工計画図	番号	2/2
路線名	栴坂志和西線		
工事箇所	東広島市志和町七条栴坂、志和西地内		
東広島市建設部 道路建設課			

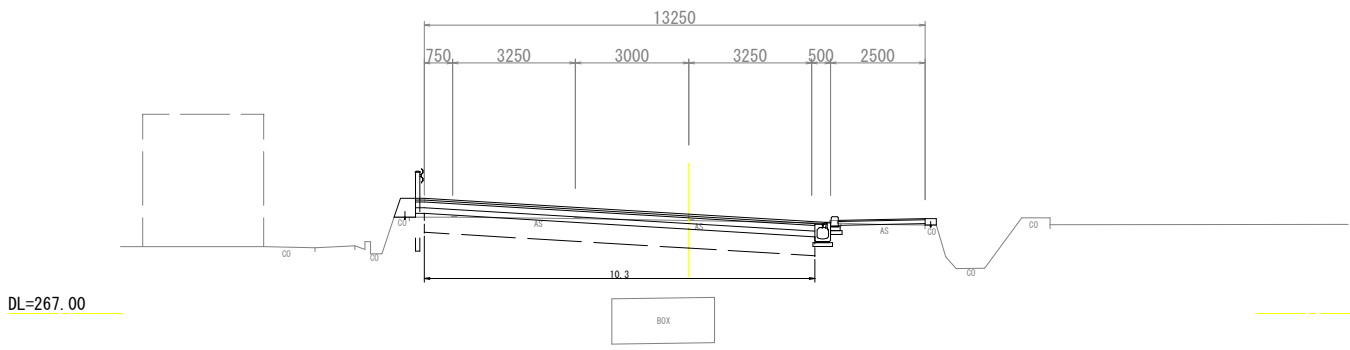
D= 21.343  
**NO. 3**  
 GH=269.64  
 FH=269.802



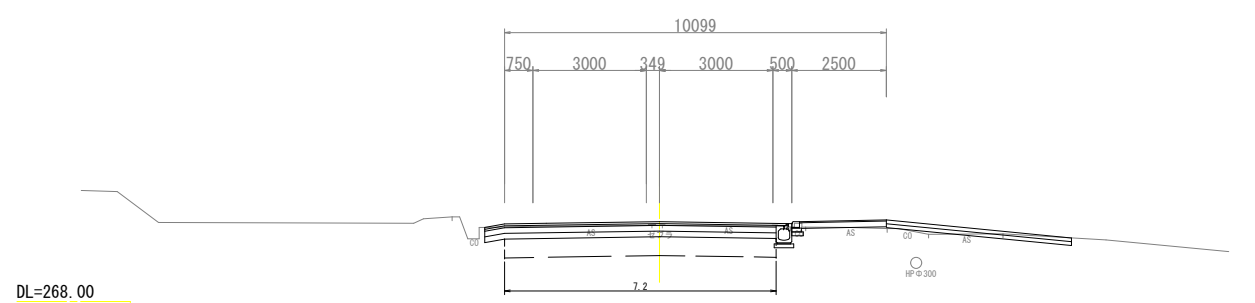
D= 11.485  
**NO. 5**  
 GH=270.43  
 FH=270.573



D= 14.657  
**KE1-2 (NO. 2+5.343)**  
 GH=269.46  
 FH=269.631

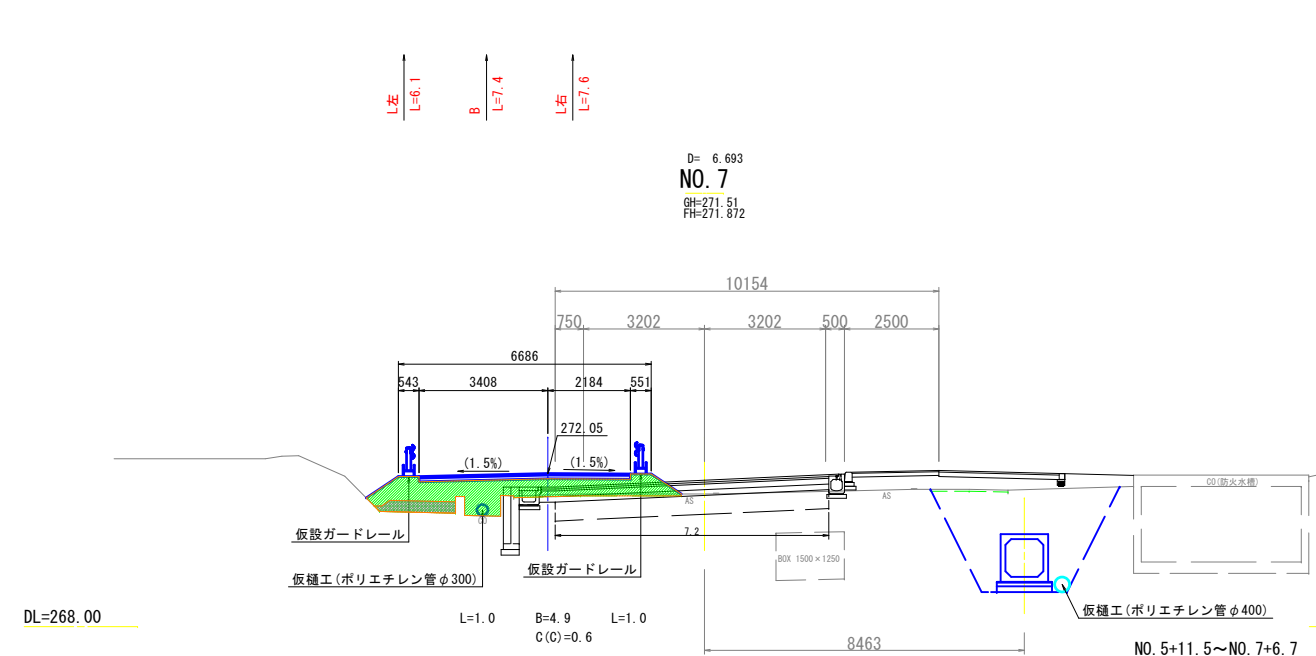
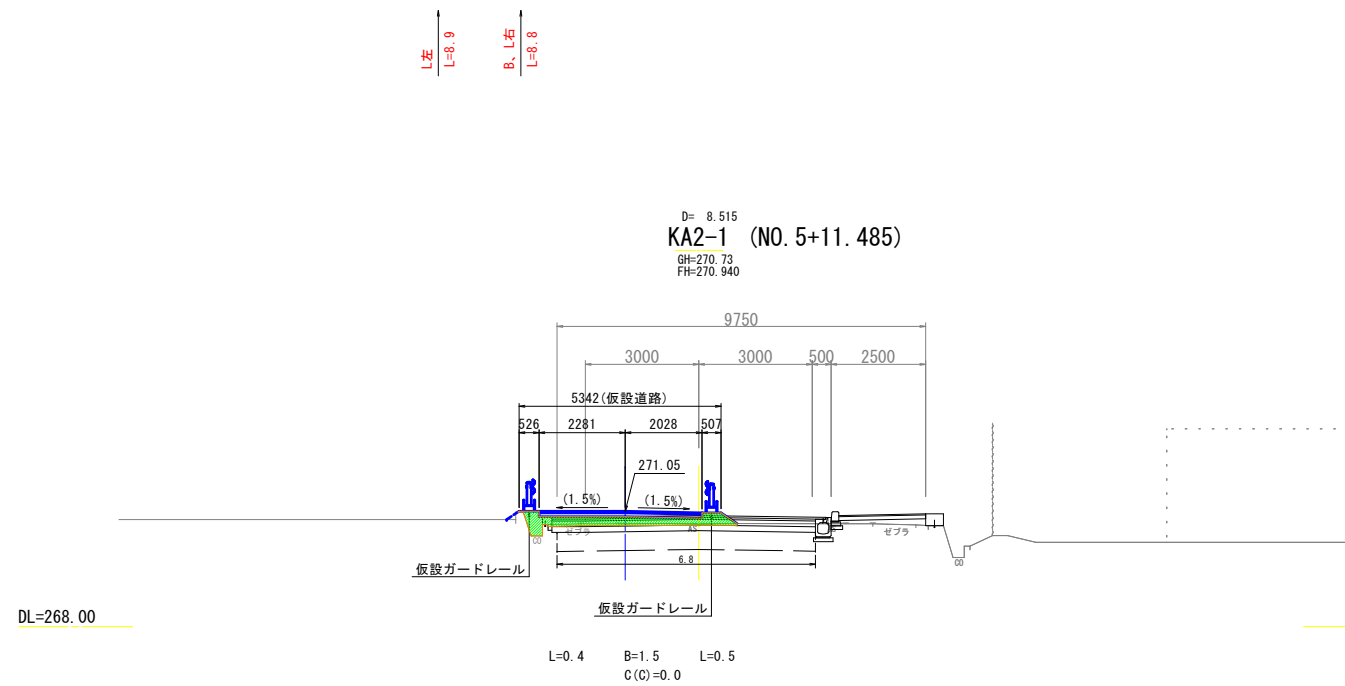
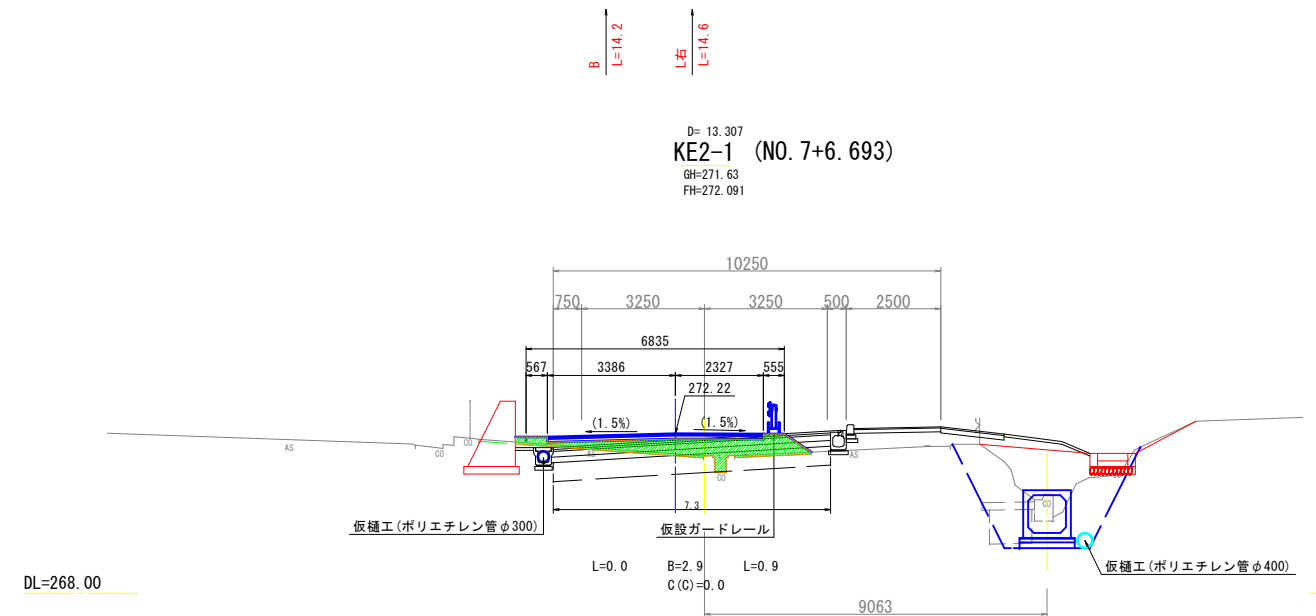
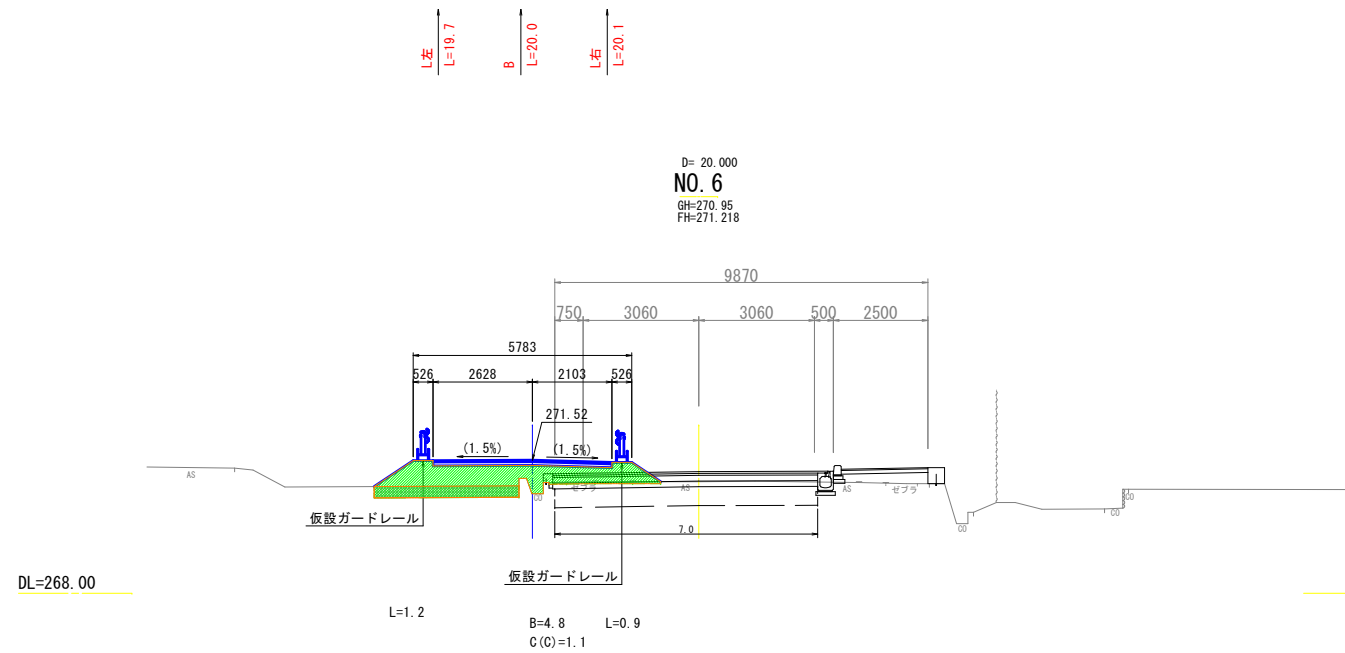


D= 18.657  
**KA1-2 (NO. 4+1.343)**  
 GH=270.01  
 FH=270.114



NO. 2+5.3~NO. 5

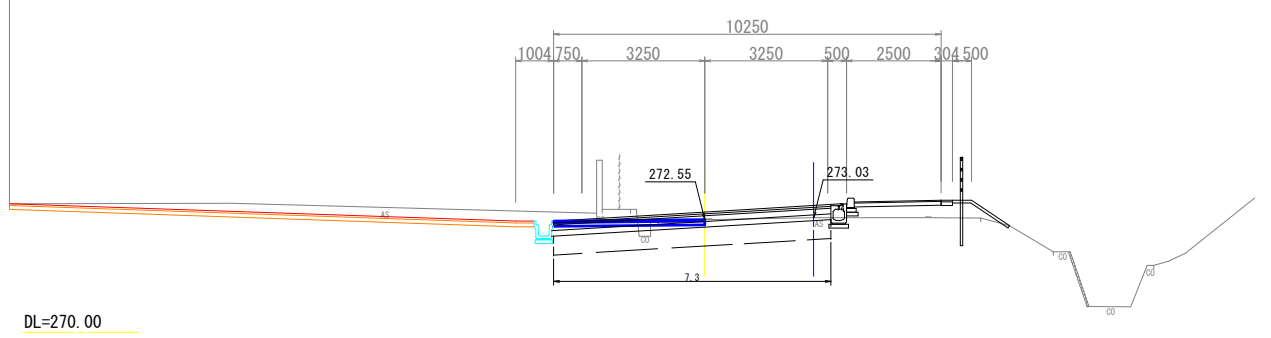
図面番号	29 /	縮尺	1 : 100
工種	幹線市道整備事業		
種別	仮設道路横断面図(1)	番号	1 / 3
路線 河川名	栴坂志和西線		
工事箇所	東広島市志和町七条栴坂、志和西地内		
東広島市建設部 道路建設課			



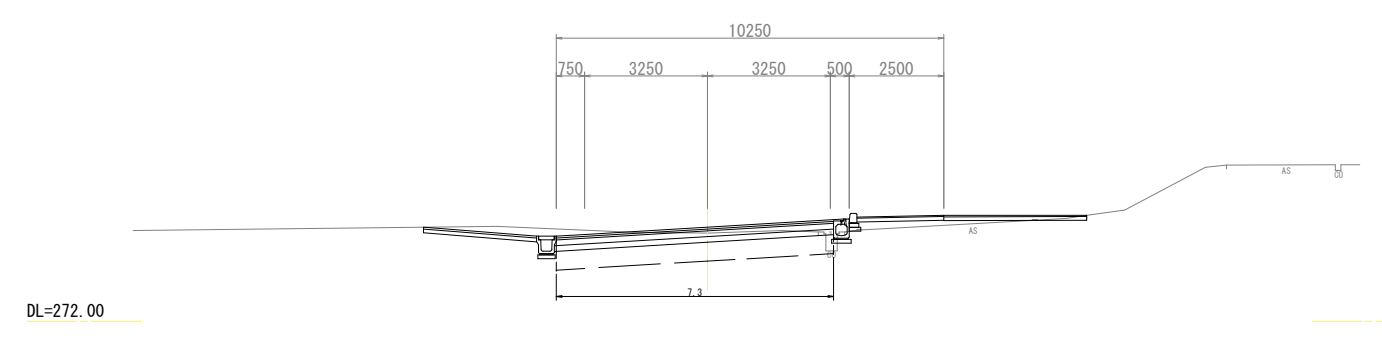
NO. 5+11.5~NO. 7+6.7

図面番号	30 /	縮尺	1 : 100
工種	幹線市道整備事業		
種別	仮設道路横断面図(2)	番号	2 / 3
路線名	栴坂志和西線		
工事箇所	東広島市志和町七条栴坂、志和西地内		
東広島市建設部 道路建設課			

D= 20.000  
**NO. 9**  
 GH=272.98  
 FH=273.180

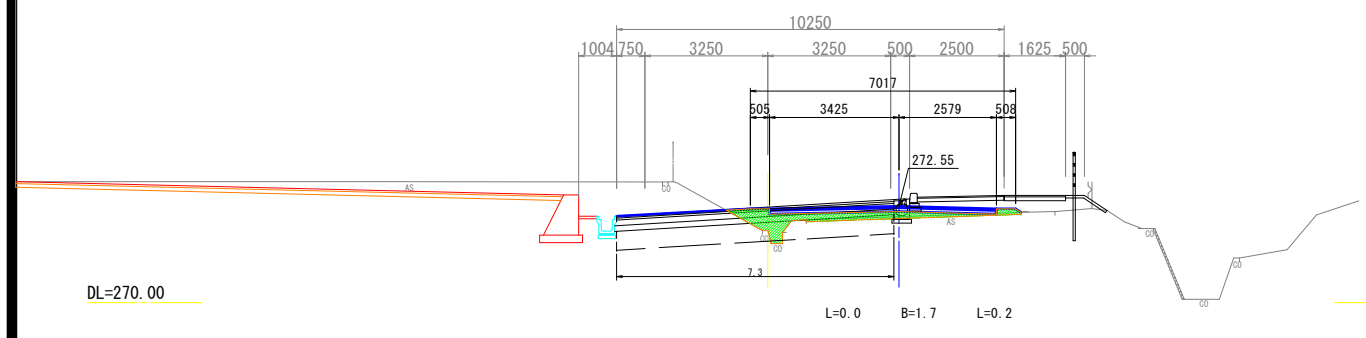


D= 20.000  
**NO. 11**  
 GH=274.33  
 FH=274.488

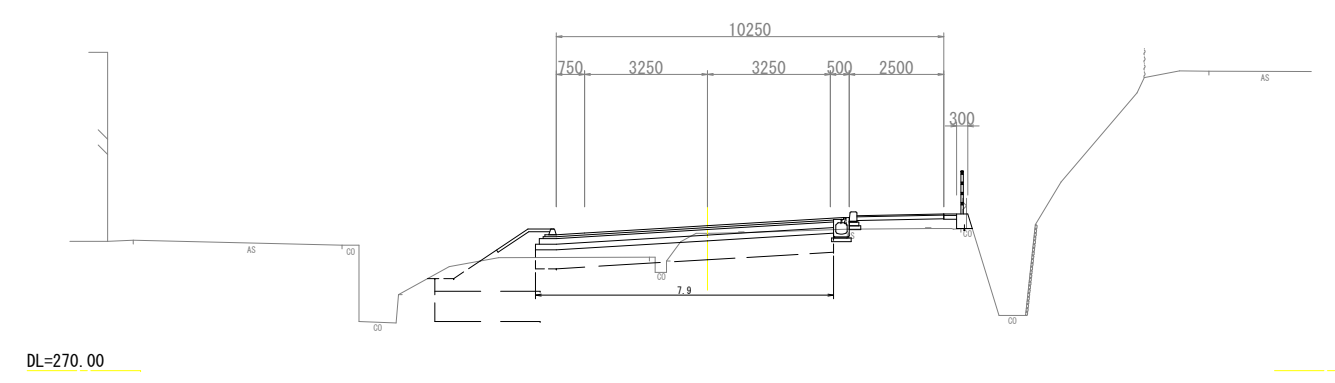


B  
 L=20.7  
 L=15.4

D= 20.000  
**NO. 8**  
 GH=271.91  
 FH=272.526



D= 20.000  
**NO. 10**  
 GH=273.63  
 FH=273.834



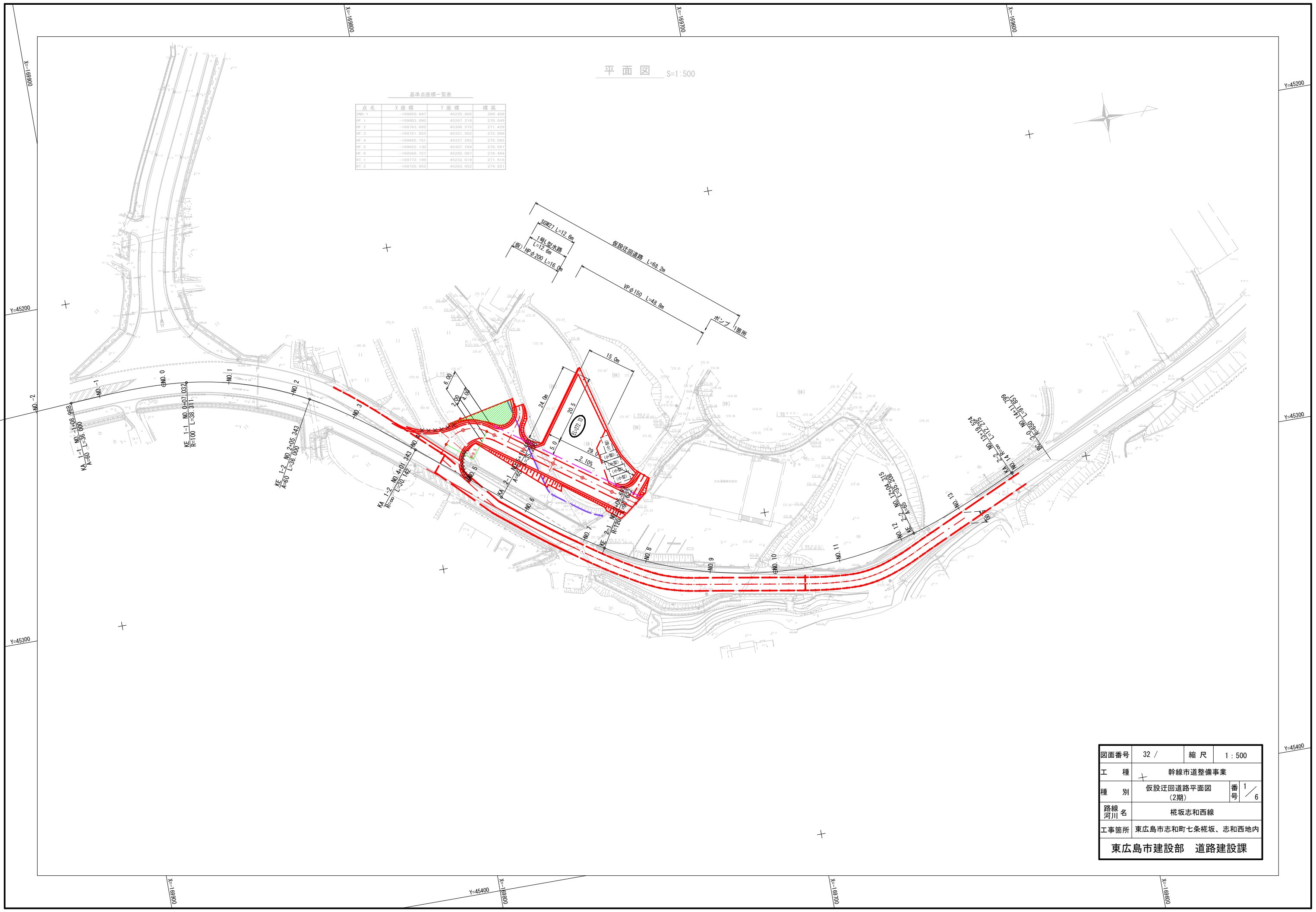
NO. 8~NO. 11

図面番号	31 /	縮尺	1 : 100
工種	幹線市道整備事業		
種別	仮設道路横断面図(3)	番号	3 / 3
路線名	栴坂志和西線		
工事箇所	東広島市志和町七条栴坂、志和西地内		
東広島市建設部 道路建設課			

平面図 S=1:500

基準点座標一覧表

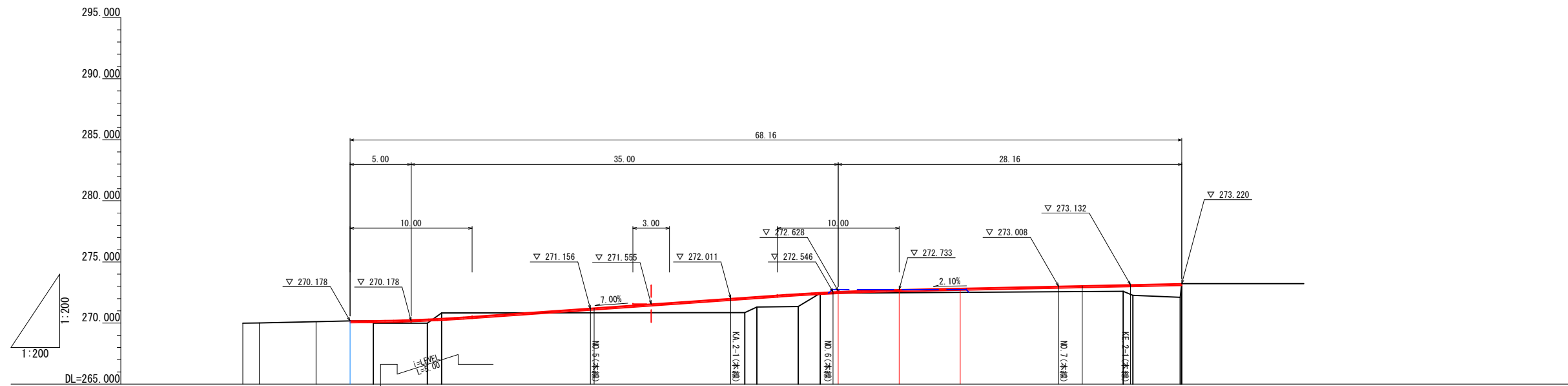
点名	X座標	Y座標	標高
ZNO.1	-169850.947	45225.805	269.408
HF.1	-169803.095	45267.218	270.049
HF.2	-169763.692	45306.575	271.429
HF.3	-169721.953	45321.502	272.999
HF.4	-169685.791	45327.262	275.085
HF.5	-169622.130	45307.294	276.597
HF.6	-169566.757	45282.087	278.484
RT.1	-169772.199	45233.619	271.616
RT.2	-169729.952	45263.082	274.821



図面番号	32 /	縮尺	1 : 500
工種	幹線市道整備事業		
種別	仮設迂回道路平面図 (2期)	番号	1 / 6
路線 河川名	柵坂志和西線		
工事箇所	東広島市志和町七条柵坂、志和西地内		
東広島市建設部 道路建設課			

# 縦断面図

2 NO. 1  
H=269.408



勾配					
計画高	270.178	270.178	271.228	272.566	273.220
盛土高					
切土高					
地盤高					
追加距離	0.00	20.00	40.00	60.00	88.16
区間距離	0.00 - 20.00	20.00 - 40.00	40.00 - 60.00	60.00 - 88.16	
測点	NO. 0	NO. 1	NO. 2	NO. 3	NO. 4

図面番号	33 /	縮尺	1 : 200
工種	幹線市道整備事業		
種別	仮設迂回道路縦断面図	番号	2 / 6
路線名	栴坂志和西線		
工事箇所	東広島市志和町七条栴坂、志和西地内		
東広島市建設部 道路建設課			

迂回仮設道路 (記号の説明)

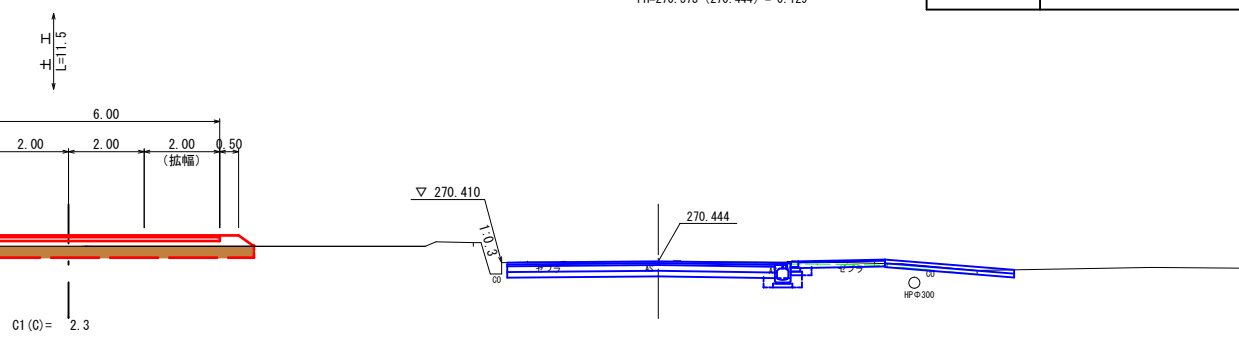
記号	種別	備考
C1 (SF)	掘削 (オープン)	砂質土
C2 (SF)	掘削 (片切)	砂質土
C1 (C)	掘削 (オープン)	粘性土
C2 (C)	掘削 (片切)	粘性土
C (As)	アスファルト剥取	
C (Co)	コンクリート取り壊し	
B1-1	路床盛土 (W=4.0m以上)	
B1-2	路床盛土 (2.5m≦W<4.0)	
B1-3	路床盛土 (W=2.5m未満)	
B2-1	路体盛土 (W=4.0m以上)	
B2-2	路体盛土 (2.5m≦W<4.0)	
B2-3	路体盛土 (W=2.5m未満)	
E (GF)	床掘	砂質土
FU	埋戻	
K (GF)	基面整正	砂質土
W1	車道舗装 (表層)	
W2	車道舗装 (路盤)	

D= 21.343  
**NO. 3**  
 GH=269.64  
 FH=269.802 (269.64)

D= 11.485  
**NO. 5**  
 GH=270.43  
 FH=270.573 (270.444) =-0.129

DL=267.00

DL=268.00



C1 (C) = 2.1  
 B1-1 = 1.3

C1 (C) = 5.5  
 B1-1 = 0.0

C1 (C) = 2.8  
 B1-1 = 4.0

C1 (C) = 4.7  
 B1-1 = 4.1

E (C) = 0.9  
 Fu = 0.7  
 K (C) = 0.6  
 C (Co) = 0.1

E (C) = 1.2  
 Fu = 0.9  
 K (C) = 0.7  
 C (Co) = 0.4

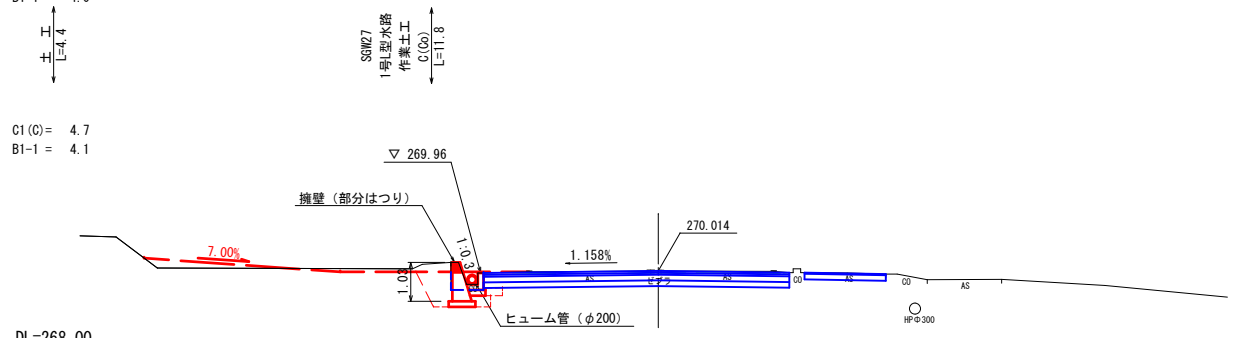
E (C) = 1.2  
 Fu = 0.9  
 K (C) = 0.7  
 C (Co) = 0.4

D= 14.657  
**KE1-2 (NO. 2+5.343)**  
 GH=269.46  
 FH=269.631 (269.46)

D= 18.657  
**KA1-2 (NO. 4+1.343)**  
 GH=270.01  
 FH=270.114 (270.014) =-0.100

DL=267.00

DL=268.00

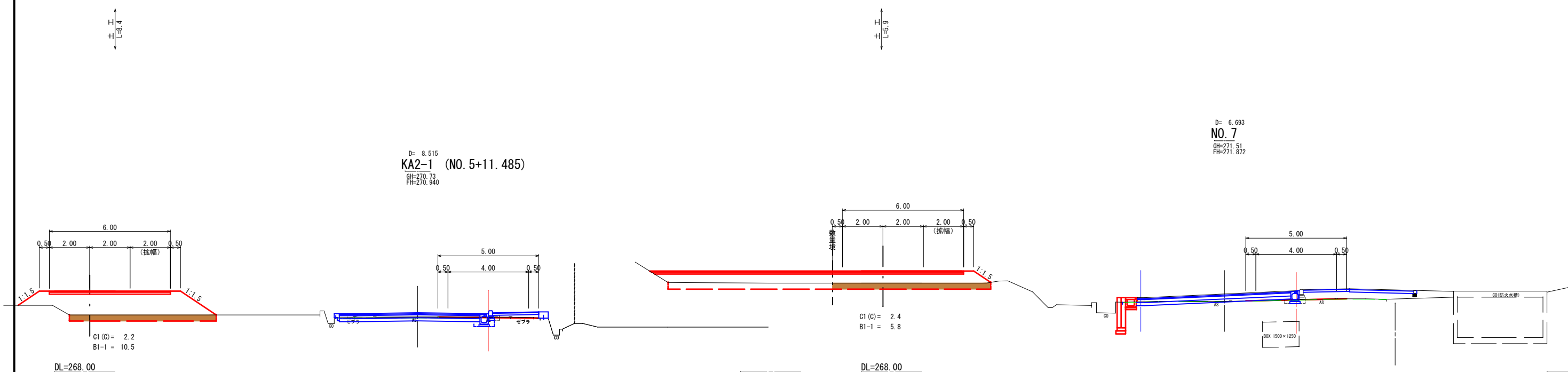
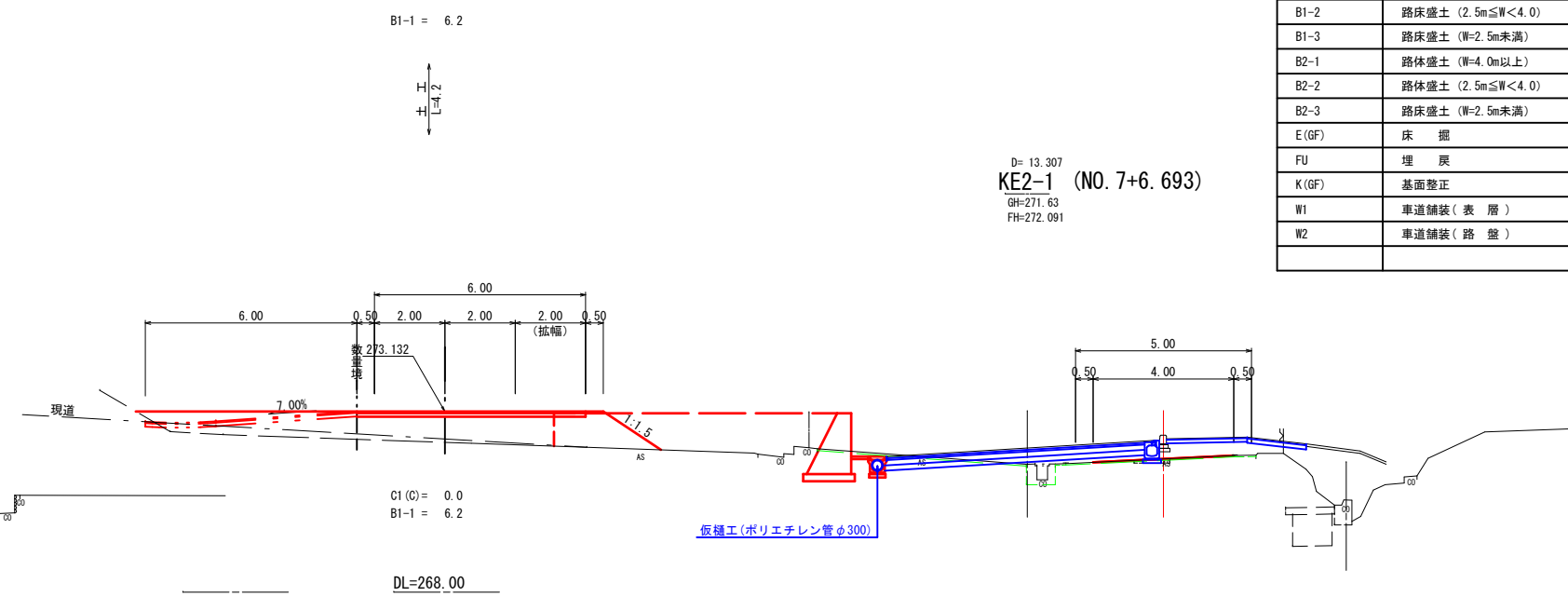
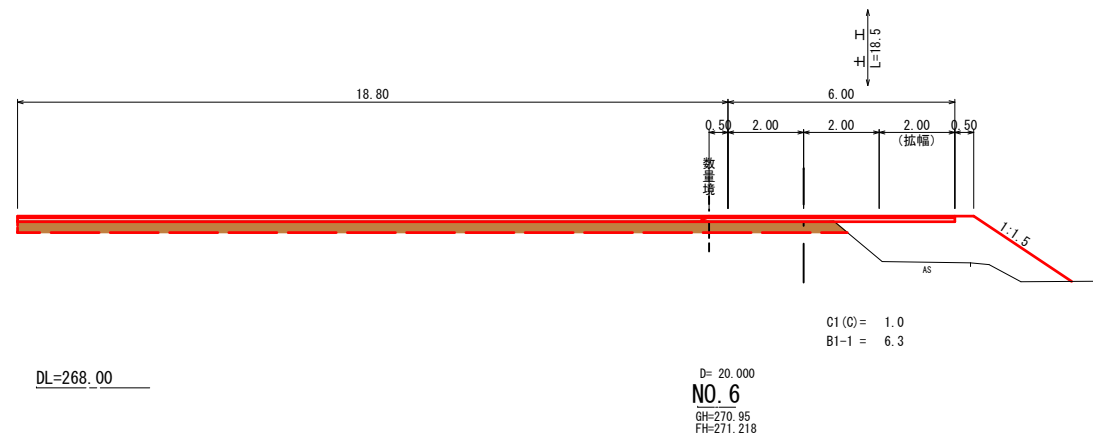


NO. 2+5.3~NO. 5

図面番号	34 /	縮尺	1 : 100
工種	幹線市道整備事業		
種別	仮設迂回道路横断面図(1)	番号	3 / 6
路線名	栴坂志和西線		
工事箇所	東広島市志和町七条栴坂、志和西地内		
東広島市建設部 道路建設課			

迂回仮設道路(記号の説明)

記号	種別	備考
C1(SF)	掘削(オープン)	砂質土
C2(SF)	掘削(片切)	砂質土
C1(C)	掘削(オープン)	粘性土
C2(C)	掘削(片切)	粘性土
C(As)	アスファルト剥取	
C(Co)	コンクリート取り壊し	
B1-1	路床盛土(W=4.0m以上)	
B1-2	路床盛土(2.5m≦W<4.0)	
B1-3	路床盛土(W=2.5m未満)	
B2-1	路体盛土(W=4.0m以上)	
B2-2	路体盛土(2.5m≦W<4.0)	
B2-3	路体盛土(W=2.5m未満)	
E(GF)	床掘	砂質土
FU	埋戻	
K(GF)	基面整正	砂質土
W1	車道舗装(表層)	
W2	車道舗装(路盤)	



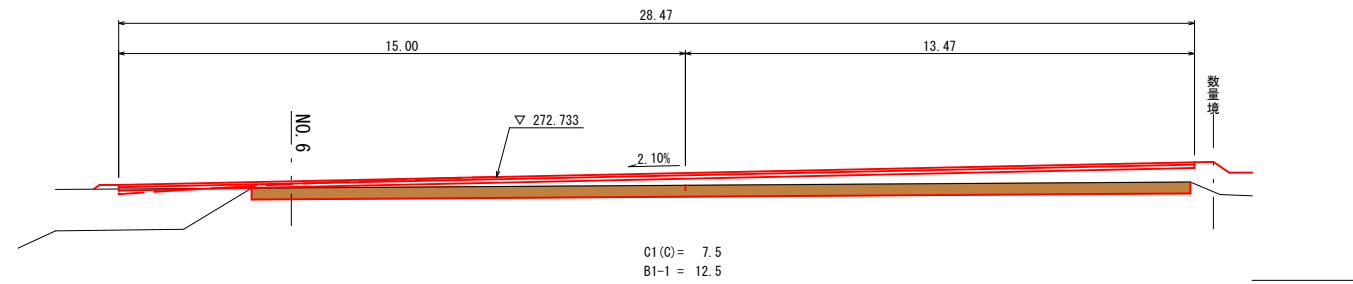
NO. 5+11.5~NO. 7+6.7

図面番号	35 /	縮尺	1 : 100
工種	幹線市道整備事業		
種別	仮設迂回道路横断面図(2)	番号	4 / 6
路線名	栴坂志和西線		
工事箇所	東広島市志和町七条栴坂、志和西地内		
東広島市建設部 道路建設課			

仮設迂回道路 数量断面図

(回転広場)

C1(C) = 0.0  
B1-1 = 0.0

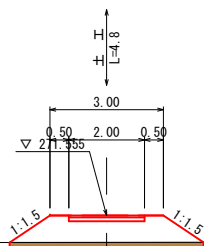


C1(C) = 7.5  
B1-1 = 12.5

C1(C) = 6.5  
B1-1 = 10.4

(取付道路①)

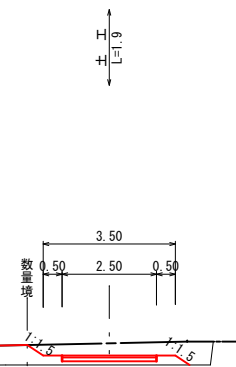
C1(C) = 0.0  
B1-1 = 0.0



C1(C) = 1.5  
B1-1 = 4.1

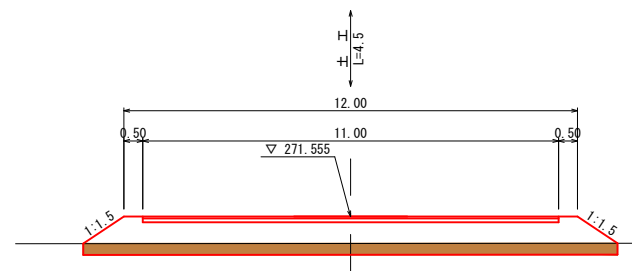
(取付道路②)

C1(C) = 0.0  
B1-1 = 0.0



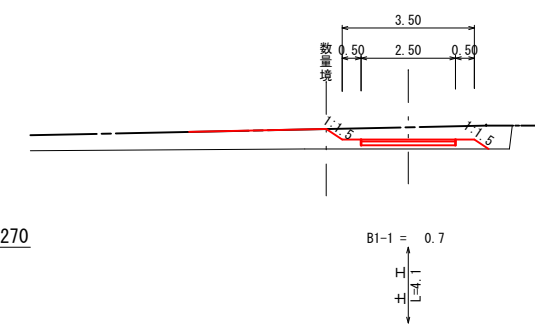
B1-1 = 0.7

DL=265



C1(C) = 4.2  
B1-1 = 11.9

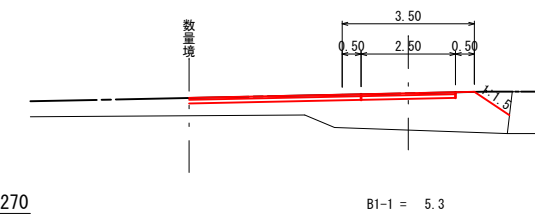
DL=270



B1-1 = 0.7

DL=265

DL=270



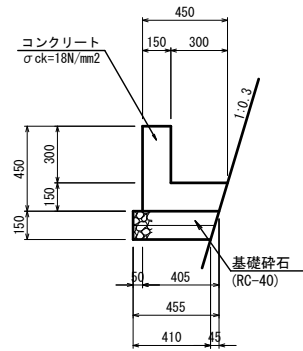
B1-1 = 5.3

NO. 5+11.5~NO. 7+6.7

図面番号	36 /	縮尺	1 : 100
工種	幹線市道整備事業		
種別	仮設迂回道路横断面図(2)	番号	5 / 6
路線名	栴坂志和西線		
工事箇所	東広島市志和町七条栴坂、志和西地内		
東広島市建設部 道路建設課			

# 構造図

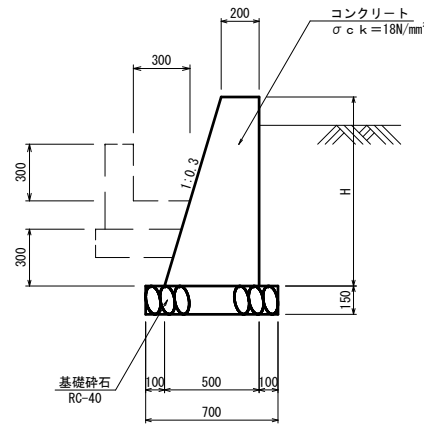
1号L型水路 (仮設復旧)  
S=1:20



数量表 (1号L型水路) 10m当り

種別	規格	単位	数量
コンクリート	σck=18N/mm <sup>2</sup>	m <sup>3</sup>	1.090
型枠		m <sup>2</sup>	9.000
基礎砕石	RC-40 t=15cm	m <sup>2</sup>	4.325

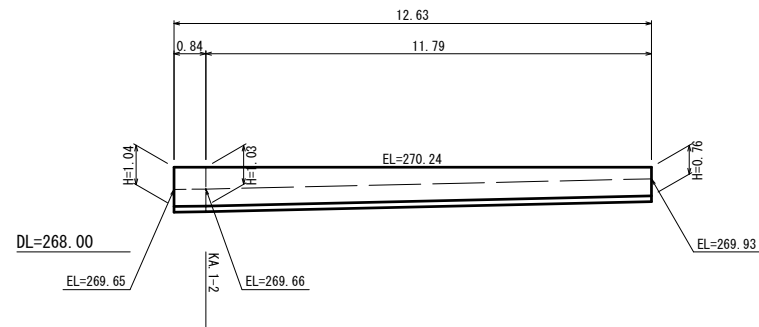
SGW27 (仮設復旧)  
S=1:20



SGW27 材料表 (1m当たり)

名称	規格	単位	H=0.76	H=1.03	H=1.04
コンクリート	σck=18N/mm <sup>2</sup>	m <sup>3</sup>	0.239	0.365	0.370
型枠	小型 I	m <sup>2</sup>	1.55	2.11	2.13
基礎砕石	RC-40 t=15cm	m <sup>2</sup>	0.63	0.71	0.71

擁壁展開図 (仮設復旧)  
(SGW27) S=1:20



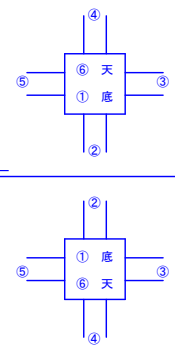
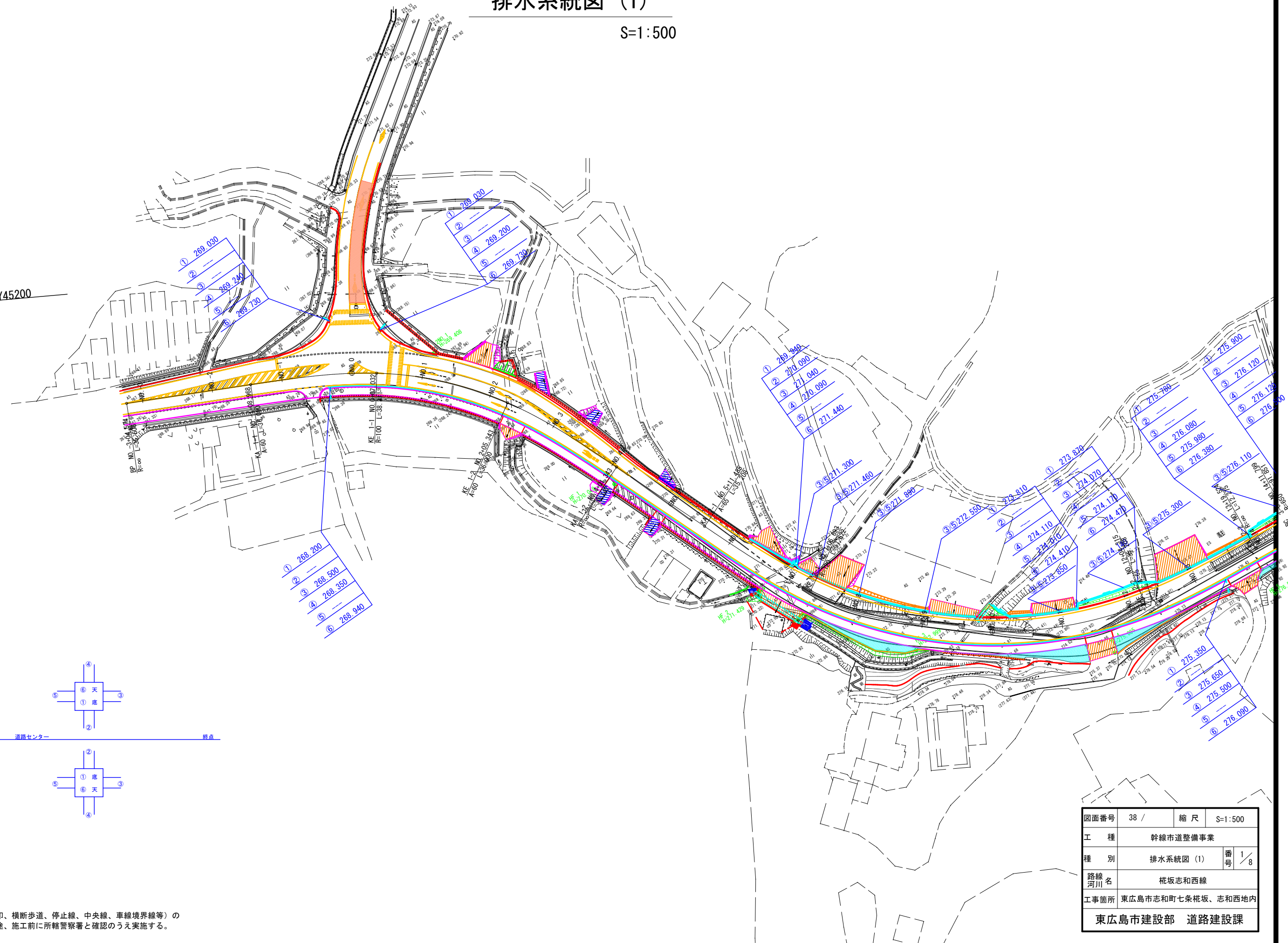
図面番号	37 /	縮尺	図示
工種	幹線市道整備事業		
種別	仮設迂回道路構造図	番号	6 / 6
路線 河川名	花坂志和西線		
工事箇所	東広島市志和町七条花坂、志和西地内		
東広島市建設部 道路建設課			

# 排水系統図 (1)

S=1:500

X=170000

Y45200

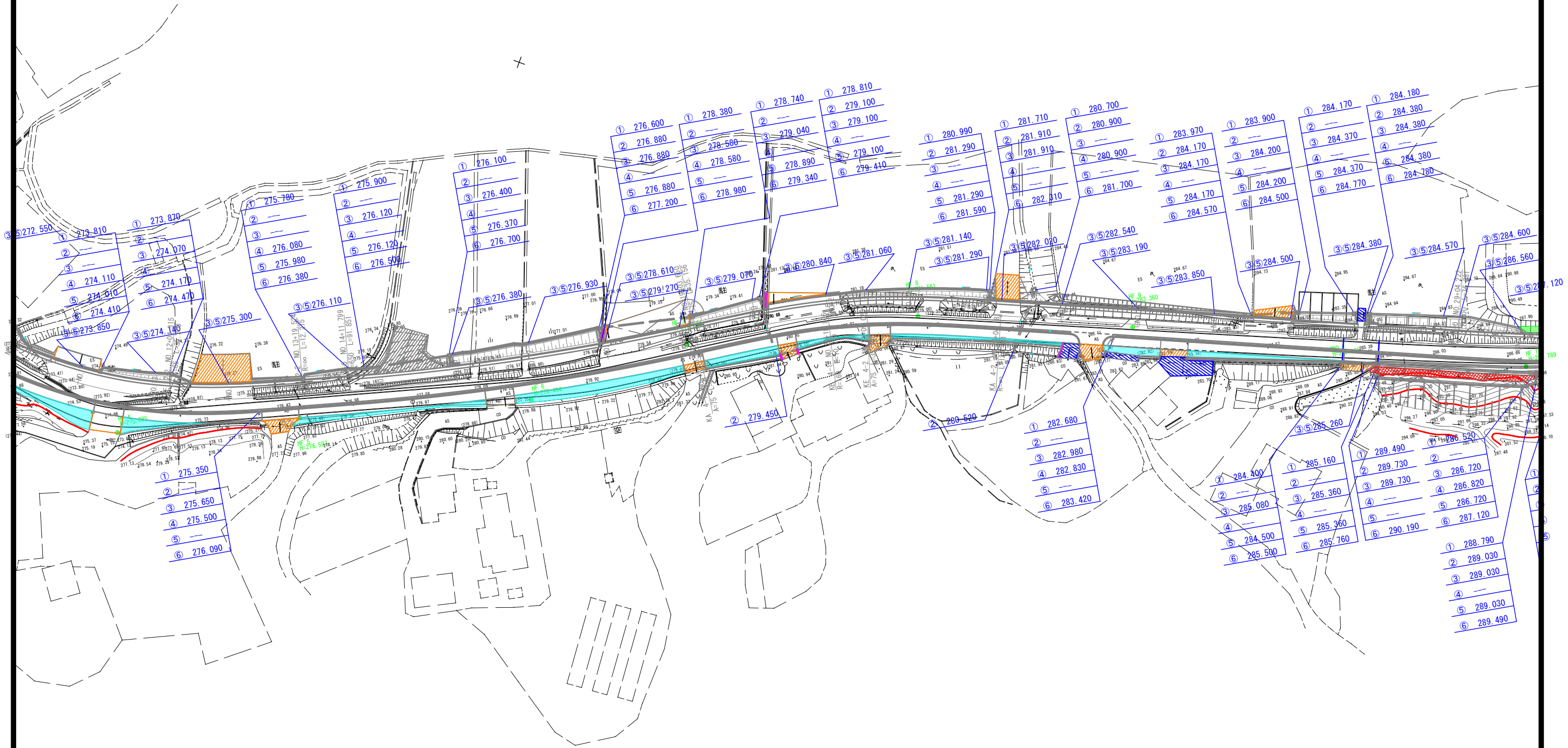


※道路標示（進行方向矢印、横断歩道、停止線、中央線、車線境界線等）の設置等については、別途、施工前に所轄警察署と確認のうえ実施する。

図面番号	38 /	縮尺	S=1:500
工種	幹線市道整備事業		
種別	排水系統図 (1)	番号	1 / 8
路線名	栴坂志和西線		
工事箇所	東広島市志和町七条栴坂、志和西地内		
東広島市建設部 道路建設課			

# 排水系統図 (2)

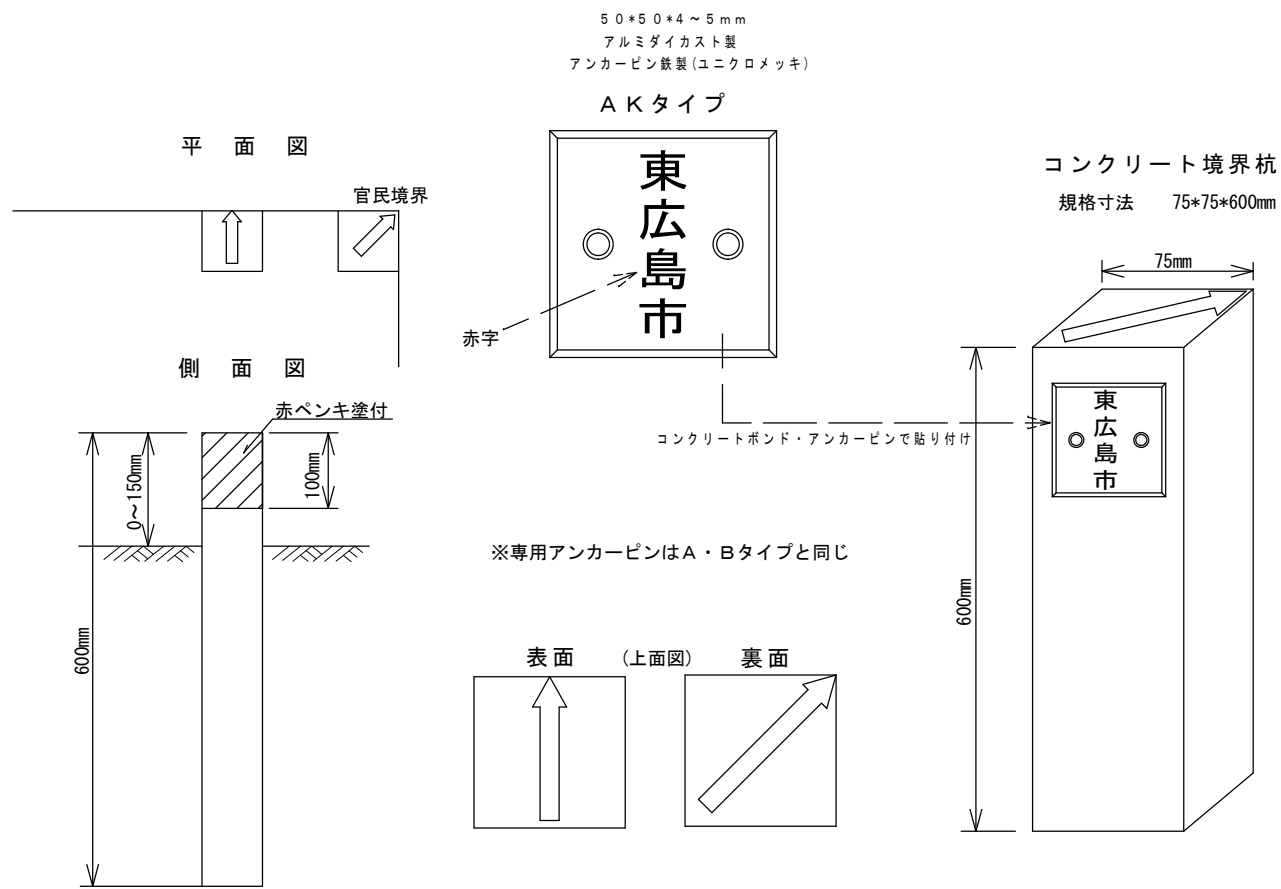
S=1:500



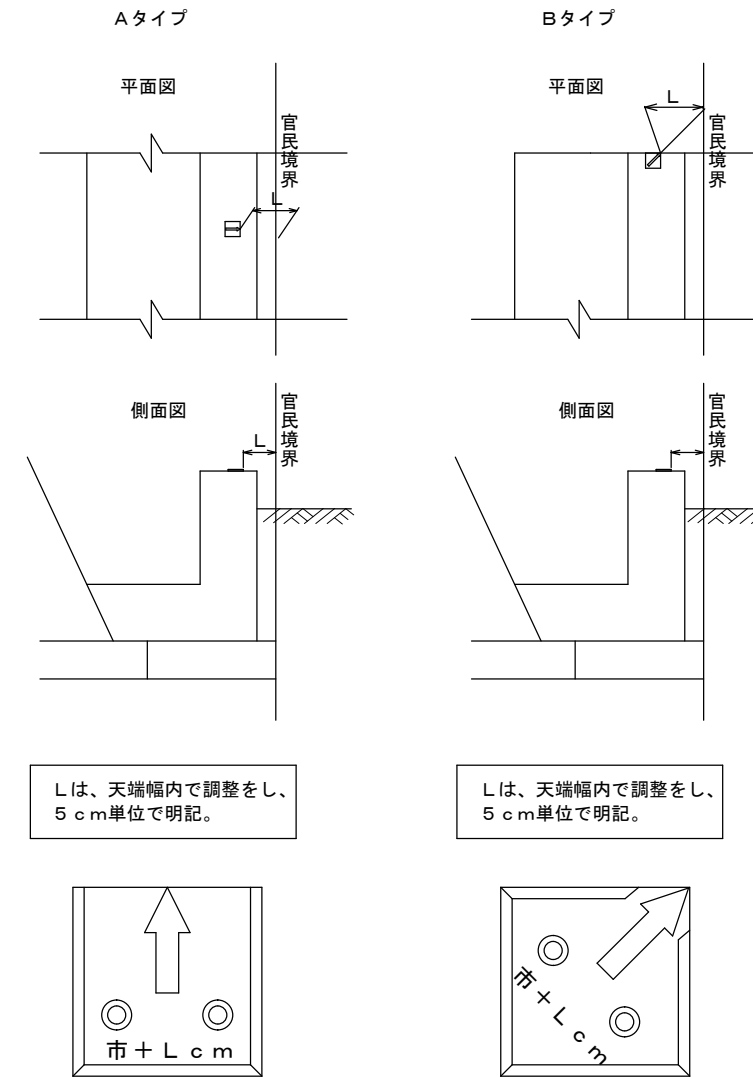
図面番号	39 /	縮尺	S=1:500
工種	幹線市道整備事業		
種別	排水系統図 (2)	番号	2 / 8
路線名	栴坂志和西線		
工事箇所	東広島市志和町七条栴坂、志和西地内		
東広島市建設部 道路建設課			

※道路標示（進行方向矢印、横断歩道、停止線、中央線、車線境界線等）の設置等については、別途、施工前に所轄警察署と確認のうえ実施する。

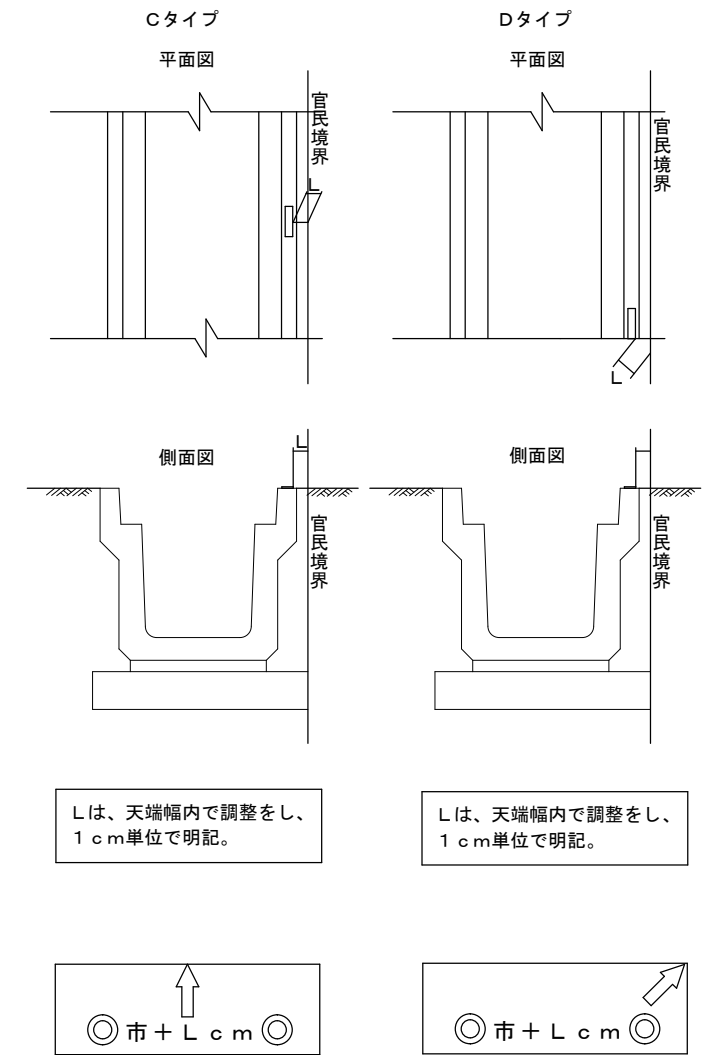
### コンクリート境界杭設置標準図



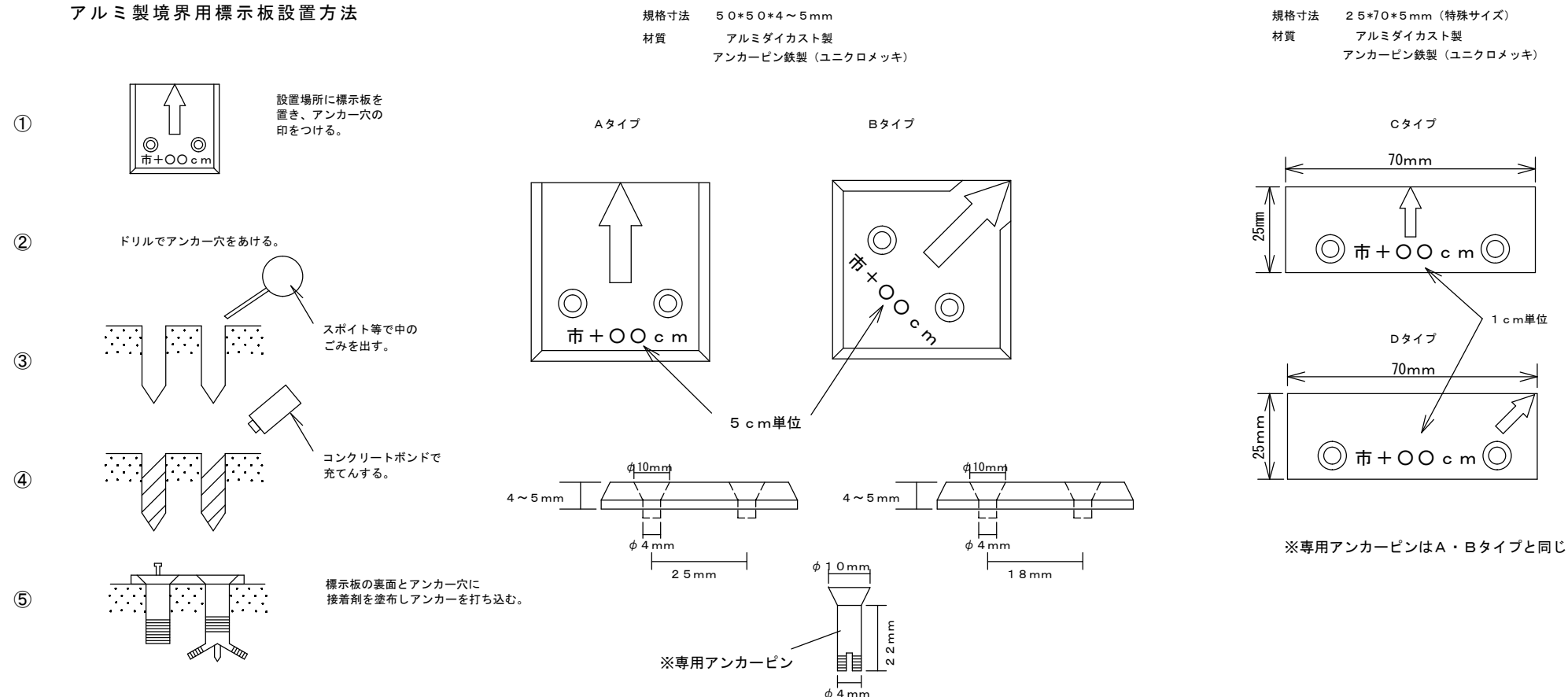
### アルミ製境界用表示板（現場打用）標準図



### アルミ製境界用表示板（プレキャスト用）標準図



### アルミ製境界用標示板設置方法



図面番号	40	縮尺	
工種	市道整備事業		
種別	用地境界標一般図		
路線 河川名	柵坂志和西線		
工事箇所	東広島市志和町七条柵坂		
東広島市			

# 参 考 図 書

工 事 名 称 : 令和8年度 幹線市道整備事業  
椋坂志和西線道路改良工事

## <注意事項>

1 本工事は、数量公開の対象工事です。

2 この数量書は適正な積算のための参考指標として数量を示すものです。

数量は参考数量であり、設計図書ではありません。内容の如何にかかわらず、  
契約上の拘束をするものではありません。

3 その他

・当該工事により発生する建設発生土は、公の関与する埋立地、広島県制定の建設発生土処分先一覧表に掲載されている建設発生土リサイクルプラント、建設発生土受入地又は建設発生土受入地（一時たい積）のいずれかに搬出するものとしている。搬出先として次の施設を見込んでいる。

種別	施設の名称	所在地	運搬距離 (km)
土砂・砂質土・礫質土	カワモトリサイクルセンター	東広島市志和町内字塚土山10001	5.9

・当該工事により発生するCo殻は、広島県制定の再資源化施設一覧表に掲載されている施設に搬出するものとする。搬出先として、次の施設を見込んでいる。

種別	施設の名称	所在地	運搬距離 (km)
As殻	(株)スナダ	東広島市志和町七条椋坂 10488-160	0.6
Co殻（無筋）	(株)スナダ	東広島市志和町七条椋坂 10488-160	0.6
Co殻（有筋）	(株)スナダ	東広島市志和町七条椋坂 10488-160	0.6

・水替え日数は10日を見込んでいる。

# 総括情報表

変更回数 適用単価地区 単価適用日  諸経費体系	0 44 東広島市 00-08.03.01(0)  1 公共(一般)	凡例 Co … コンクリート      As … アスファルト DT … ダンプトラック      BH … バックホウ CC … クローラクレーン      TC … トラッククレーン RTC… ラフテレーンクレーン
	当世代 04 道路改良工事 04 一般交通影響有り(2) 00 補正なし 09 閉所型・月単位 00 補正なし 00 補正なし 00 補正なし 00 通常工事 0% 00 補正無し 01 金銭的保証(0.04%)	前世代
建設技能労働者や交通誘導員等の現場労働者にかかる経費として、労務費のほか各種経費（法定福利費の事業者負担額，労務管理費，安全訓練等に要する費用等）が必要であり，本積算ではこれらを現場管理費等の一部として率計上している。		

# 本工事費 内訳表

費目・工種・施工名称など	数量	単位	単価	金額	備考
本工事費					X1000
道路改良					Y1E01 レベル1
	1	式			
道路土工					Y1E0101 レベル2
	1	式			
掘削工					Y1E010101 レベル3
	1	式			
掘削 土砂 オープンカット 押土無し 障害無し 5,000m3未満	790	m3			Y1E01010101 レベル4
掘削 土砂 オープンカット 押土無し 障害無し 5,000m3未満	790	m3			SPK25040001 00 単第0 -0001 表
路体盛土工					Y1E010103 レベル3
	1	式			
路体(築堤)盛土 砂質土	110	m3			Y1E01010301 レベル4
路体(築堤)盛土 施工幅員2.5m未満	60	m3			SPK25040004 00 単第0 -0002 表

# 本工事費 内訳表

費目・工種・施工名称など	数量	単位	単価	金額	備考
路体(築堤)盛土 施工幅員2.5m以上4.0m未満	10	m3			SPK25040004 00 単第0 -0003 表
路体(築堤)盛土 施工幅員4.0m以上 施工数量20,000m3未満 障害無し	20	m3			SPK25040004 00 単第0 -0004 表
路肩盛土 施工幅員2.5m未満	20	m3			SPK25040004 00 単第0 -0005 表
路床盛土工	1	式			Y1E010105 レベル3
路床盛土 砂質土	330	m3			Y1E01010501 レベル4
路床盛土 施工幅員2.5m未満	30	m3			SPK25040005 00 単第0 -0006 表
路床盛土 施工幅員2.5m以上4.0m未満	60	m3			SPK25040005 00 単第0 -0007 表
路床盛土 施工幅員4.0m以上 施工数量20,000m3未満 障害無し	150	m3			SPK25040005 00 単第0 -0008 表
歩道盛土 施工幅員2.5m以上4.0m未満	90	m3			SPK25040005 00 単第0 -0009 表

# 本工事費 内訳表

費目・工種・施工名称など	数量	単位	単価	金額	備考
法面整形工					Y1E010107 レベル3
	1	式			
法面整形(盛土部) 盛土部 法面締固め無し 現場制約無し					Y1E01010702 レベル4
	150	m2			
法面整形 盛土部 法面締固め無し 現場制約無し レキ質土,砂及び砂質土,粘性土					SPK25040025 00
	150	m2			単第0 -0010 表
残土処理工					Y1E010110 レベル3
	1	式			
土砂等運搬 砂質土					Y1E01011002 レベル4
	960	m3			
土砂等運搬 標準 土砂(岩塊・玉石混り土含む) D1D区間無し 距離6.5km以下(5.5km超)					SPK25040002 00
	960	m3			単第0 -0011 表
残土等処分 砂質土					Y1E01011003 レベル4
	960	m3			
【直接工事費に含まれる処分費等】 「処分費等」の取扱いによる					#0041
残土処分費 砂質土 カワモトリサイクルセンター					F0000000001 00
	960	m3			

# 本工事費 内訳表

費目・工種・施工名称など	数量	単位	単価	金額	備考
地盤改良工					Y1E0102 レベル2
	1	式			
路床安定処理工					Y1E010201 レベル3
	1	式			
安定処理 混合深さ0.6m以下 6t/100m2 セメント系固化材 一般軟弱土	1,780	m2			Y1E01020101 レベル4
安定処理 混合深さ0.6m以下 6t/100m2 混合回数1回 セメント系固化材 一般軟弱土	1,780	m2			SPK25040024 00
					単第0 -0012 表
法面工					Y1E0104 レベル2
	1	式			
防草コンクリート					Y1E010109 レベル3
	1	式			
張りコンクリート ck=18N/mm2	163	m2			Y1E01010901 レベル4
コンクリート打設工 防草コンクリート Co厚さ70mm 18-8-20BB	163	m2			S1040011 00
					単第0 -0013 表
植生工					Y1E010401 レベル3
	1	式			

# 本工事費 内訳表

費目・工種・施工名称など	数量	単位	単価	金額	備考
種子散布 [規]100m2未満	30	m2			Y1E01040101 レベル4
種子散布工 [規]100m2未満	30	m2			SS000275 00 単第0 -0014 表
擁壁工	1	式			Y1E0106 レベル2
場所打擁壁工(構造物単位)	1	式			Y1E010605 レベル3
重力式擁壁 GW36	30	m3			Y1E01060502 レベル4
重力式擁壁 擁壁平均高さ1m超2m未満 基礎碎石有り 均しCo無し	30	m3			SPK25040071 00 単第0 -0015 表
重力式擁壁 GW15	13	m3			Y1E01060502 レベル4
重力式擁壁 擁壁平均高さ1m超2m未満 基礎碎石有り 均しCo無し	13	m3			SPK25040071 00 単第0 -0015 表
1号重力式擁壁	11	m3			Y1E01060502 レベル4

# 本工事費 内訳表

費目・工種・施工名称など	数量	単位	単価	金額	備考
重力式擁壁 擁壁平均高さ1m超2m未満 基礎砕石有り 均しCo無し	11	m3			SPK25040071 00  単第0 -0015 表
2号重力式擁壁	2	m3			Y1E01060502レベル4
重力式擁壁 擁壁平均高さ1m超2m未満 基礎砕石有り 均しCo無し	2	m3			SPK25040071 00  単第0 -0015 表
石・ブロック積(張)工	1	式			Y1E0107 レベル2
作業土工	1	式			Y1E010701 レベル3
基面整正	2	m2			Y1E01070104レベル4
基面整正	2	m2			SPK25040017 00  単第0 -0016 表
法面整形(切土部) 切土部 現場制約無し レキ質土,砂及び砂質土,粘性土	6	m2			Y1E01010701レベル4
法面整形 切土部 現場制約無し レキ質土,砂及び砂質土,粘性土	6	m2			SPK25040025 00  単第0 -0017 表

# 本工事費 内訳表

費目・工種・施工名称など	数量	単位	単価	金額	備考
Coブロック工(Coブロック積)					Y1E010703 レベル3
	1	式			
コンクリートブロック基礎 ck=18N/mm2 B520-H300					Y1E01070301 レベル4
	2	m			
現場打基礎コンクリート ブロック積					V000002200 00
	2	m			単第0 -0018 表
コンクリートブロック積 滑面ブロック					Y1E01070305 レベル4
	6	m2			
コンクリートブロック積工(練積) 滑面ブロック 18-8-40BB					SDT00039 00
	6	m2			単第0 -0020 表
胴込・裏込材(砕石) RC-40					Y1E01070308 レベル4
	3	m3			
胴込・裏込材(砕石) 間知・平・連節・緑化ブロック RC-40					SPK25040046 00
	3	m3			単第0 -0021 表
天端コンクリート ck=18N/mm2					Y1E01070313 レベル4
	2	m			
天端コンクリート					V000002300 00
	2	m			単第0 -0022 表

# 本工事費 内訳表

費目・工種・施工名称など	数量	単位	単価	金額	備考
小口止コンクリート ck=18N/mm2	1	箇所			Y1E01070314レベル4
小口止コンクリート	1	箇所			V000002400 00
カルバート工	1	式			単第0 -0025 表 Y1E0108 レベル2
作業土工	1	式			Y1E010801 レベル3
床掘り 土砂	240	m3			Y1E01080102レベル4
床掘り 土砂 標準 土留方式無し 障害無し	130	m3			SPK25040015 00 単第0 -0028 表
床掘り(既設撤去) 土砂 標準 土留方式無し 障害無し	110	m3			SPK25040015 00 単第0 -0029 表
埋戻し 砂質土	250	m3			Y1E01080103レベル4
埋戻し 最大埋戻幅4m以上	110	m3			SPK25040020 00 単第0 -0030 表

# 本工事費 内訳表

費目・工種・施工名称など	数量	単位	単価	金額	備考
埋戻し(既設撤去) 最大埋戻幅4m以上	140	m3			SPK25040020 00 単第0 -0031 表
基面整正	20	m2			Y1E01080104レベル4
基面整正	20	m2			SPK25040017 00 単第0 -0016 表
法面整形(盛土部) 盛土部 法面締固め無し 現場制約無し レキ質土,砂及び砂質土,粘性土	10	m2			Y1E01010702レベル4
法面整形 盛土部 法面締固め無し 現場制約無し レキ質土,砂及び砂質土,粘性土	10	m2			SPK25040025 00 単第0 -0010 表
補足土(八本松SIC流用土)	30	m3			Y1E01080111レベル4
土砂等運搬 標準 土砂(岩塊・玉石混り土含む) D1D区間無し 距離7.5km以下(6.5km超)	30	m3			SPK25040002 00 単第0 -0032 表
積込(ルーズ) 土砂 土量50,000m3未満	30	m3			SPK25040007 00 単第0 -0033 表
撤去工	1	式			Y1E011206 レベル3

# 本工事費 内訳表

費目・工種・施工名称など	数量	単位	単価	金額	備考
コンクリート構造物取壊し 機械施工	22	m3			Y1E01120601 レベル4
構造物とりこわし工(無筋構造物) 機械施工	7	m3			SDT00031 00 単第0 -0034 表
構造物とりこわし工(鉄筋構造物) 機械施工	15	m3			SDT00033 00 単第0 -0035 表
舗装版切断 アスファルト舗装版厚15cm以下	120	m			Y1E01120602 レベル4
舗装版切断 アスファルト舗装版 アスファルト舗装版厚15cm以下	120	m			SPK25040307 00 単第0 -0036 表
運搬処理工	1	式			Y1E011216 レベル3
殻運搬 Co(無筋)殻	7	m3			Y1E01121601 レベル4
殻運搬 Co(無筋)構造物とりこわし DID区間無し 運搬距離1.6km以下	7	m3			SPK25040155 00 単第0 -0037 表
殻運搬 Co(鉄筋)殻	15	m3			Y1E01121601 レベル4

# 本工事費 内訳表

費目・工種・施工名称など	数量	単位	単価	金額	備考
殻運搬 Co(鉄筋)構造物とりこわし DID区間無し 運搬距離1.6km以下	15	m3			SPK25040155 00  単第0 -0038 表
殻処分 Co(無筋)殻	17	t			Y1E01121602レベル4
【直接工事費に含まれる処分費等】 「処分費等」の取扱いによる					#0041
コンクリート殻処分費 無筋 (株)スナダ	17	t			F0000000003 00
殻処分 Co(鉄筋)殻	37	t			Y1E01121602レベル4
【直接工事費に含まれる処分費等】 「処分費等」の取扱いによる					#0041
コンクリート殻処分費 有筋 (株)スナダ	37	t			F0000000004 00
プレキャストカルバート工	1	式			Y1E010807 レベル3
プレキャストボックス 幅1000,高1000,長2000	16	m			Y1E01080701レベル4

# 本工事費 内訳表

費目・工種・施工名称など	数量	単位	単価	金額	備考
ボックスカルバート 据付 0<B 1.25_0<H 1.25 幅1000,高1000,長2000	10	m			SPK25040092 00  単第0 -0039 表
ボックスカルバート 据付 0<B 1.25_0<H 1.25 幅1000,高1000,長2000 箱抜付	2	m			SPK25040092 00  単第0 -0040 表
ボックスカルバート 据付 0<B 1.25_0<H 1.25 幅1000,高1000,長2000 箱抜、差筋付	4	m			SPK25040092 00  単第0 -0041 表
PC鋼より線 7本より線A種SWPR7A 15.2mm、1.101kg/m	72	kg			F0000000404 00
PC用定着金具	16	組			F0000000405 00
付帯工	1	式			Y3999 レベル3
張りコンクリート ck=18N/mm2	17	m2			Y1E01010901 レベル4
コンクリート打設工 防草コンクリート Co厚さ70mm 18-8-20BB	17	m2			S1040011 00  単第0 -0013 表
転落(横断)防止柵 標準品-4段ビーム型,白色	7	m			Y1E02080305 レベル4

# 本工事費 内訳表

費目・工種・施工名称など	数量	単位	単価	金額	備考
横断・転落防止柵 土中建込 ビーム式・パネル式 [規]100m以上 転落防止柵-標準品-4段ビーム型,白色	7	m			SS000141 00 単第0 -0042 表
地先境界ブロック C種(150×150×600)	11	m			Y1E02060302レベル4
地先境界ブロック C種(150×150×600) 設置 RC-40 養生工有り	11	m			SPK25040291 00 単第0 -0043 表
階段工 ck=18N/mm2	1	式			Y4999 レベル4
階段工	1	式			V000002500 00 単第0 -0044 表
底張コンクリートA ck=18N/mm2	3	m			Y4999 レベル4
底張コンクリートA	3	m			V000002600 00 単第0 -0046 表
底張コンクリートB ck=18N/mm2	1	箇所			Y4999 レベル4
底張コンクリートB	1	箇所			V000002700 00 単第0 -0047 表

# 本工事費 内訳表

費目・工種・施工名称など	数量	単位	単価	金額	備考
B1号嵩上工 ck=18N/mm2	1	箇所			Y4999 レベル4
B1号嵩上工	1	箇所			V000002800 00 単第0 -0048 表
B2号嵩上工 ck=18N/mm2	1	箇所			Y4999 レベル4
B2号嵩上工	1	箇所			V000002900 00 単第0 -0053 表
止めコンクリート ck=18N/mm2	1	箇所			Y4999 レベル4
止めコンクリート ck=18N/mm2	1	箇所			V000003000 00 単第0 -0054 表
排水構造物工	1	式			Y1E0109 レベル2
作業土工	1	式			Y1E010901 レベル3
床掘り 土砂	270	m3			Y1E01090102 レベル4

# 本工事費 内訳表

費目・工種・施工名称など	数量	単位	単価	金額	備考
床掘り 土砂 平均施工幅1m以上2m未満 土留方式無し 障害無し	270	m3			SPK25040015 00  単第0 -0055 表
埋戻し 砂質土	180	m3			Y1E01090103レベル4
埋戻し 最大埋戻幅1m以上4m未満	50	m3			SPK25040020 00  単第0 -0056 表
埋戻し 最大埋戻幅1m未満	130	m3			SPK25040020 00  単第0 -0057 表
基面整正	260	m2			Y1E01090104レベル4
基面整正	260	m2			SPK25040017 00  単第0 -0016 表
側溝工	1	式			Y1E010903 レベル3
函渠側溝 函渠型側溝B300	252	m			Y1E01090301レベル4
管(函)渠型側溝 据付 200mm以上300mm以下 円形側溝(各種) 基礎碎石有り	252	m			SPK25040095 00  単第0 -0058 表

# 本工事費 内訳表

費目・工種・施工名称など	数量	単位	単価	金額	備考
プレキャストU型側溝 鉄筋コンクリートU形(JIS_A_5372) 300B[300×300×600]	41	m			Y1E01090301レベル4
U型側溝 鉄筋コンクリートU形(JIS_A_5372) 300B[300×300×600]	41	m			SDT00013 00 単第0 -0059 表
プレキャストU型側溝 落ちふた式U形側溝(JIS_A_5372)3種 300A[300×300×2000]	61	m			Y1E01090301レベル4
U型側溝 落ちふた式U形側溝(JIS_A_5372)3種 300A[300×300×2000]	61	m			SDT00013 00 単第0 -0060 表
プレキャストU型側溝 落ちふた式U型側溝(横断溝300A)	55	m			Y1E01090301レベル4
U型側溝 U型側溝(各種) L=2000mm/本	55	m			SDT00013 00 単第0 -0061 表
側溝蓋 PU3-300用 Gr蓋 嵩上、普通目 T-25、L=1000	1	枚			Y1E01090305レベル4
蓋版 蓋版(各種) 40 重量	1	枚			SDT00017 00 単第0 -0062 表
側溝蓋 PU3-300用 Co蓋 300[412×95×500]	24	枚			Y1E01090305レベル4

# 本工事費 内訳表

費目・工種・施工名称など	数量	単位	単価	金額	備考
蓋版 落ちふた式U形側溝(JIS_A_5372)3種ふた 300[412×95×500]	24	枚			SDT00017 00 単第0 -0063 表
側溝蓋 PU3-300横断用 Gr蓋 普通目、T-25 ボルト固定	55	枚			Y1E01090305レベル4
蓋版 蓋版(各種) 40 重量	55	枚			SDT00017 00 単第0 -0064 表
管渠工	1	式			Y1E010904 レベル3
既設管接続工 管径500mm	2	m			Y1E01090402レベル4
ヒューム管(B形管) 据付 管径500mm 固定基礎90°巻き 基礎碎石有り 外圧管1種	2	m			SPK25040091 00 単第0 -0065 表
管接続工 管径500mm	1	箇所			V000000600 00 単第0 -0066 表
既設管接続工 管径800mm	6	m			Y1E01090402レベル4
ヒューム管(B形管) 据付 管径800mm 固定基礎90°巻き 基礎碎石有り 外圧管1種	6	m			SPK25040091 00 単第0 -0067 表

# 本工事費 内訳表

費目・工種・施工名称など	数量	単位	単価	金額	備考
管接続工 管径800mm	1	箇所			V00000700 00 単第0 -0068 表
暗渠排水管 VU 200	7	m			Y1E01090403 レベル4
取付管 VU 200	7	m			V00000500 00 単第0 -0069 表
鉄筋コンクリート台付管 据付 管径300mm	22	m			Y1E01090404 レベル4
鉄筋コンクリート台付管 据付 管径300mm 台付鉄筋コンクリート管(バイコン管)	22	m			SPK25040098 00 単第0 -0072 表
集水榦・マンホール工	1	式			Y1E010905 レベル3
現場打ち集水榦 G1-B500-L500-600 ck=18N/mm	2	箇所			Y1E01090502 レベル4
G1-B500-L500-600	2	箇所			V000001000 00 単第0 -0073 表
現場打ち集水榦 G1-B700-L700-1750 ck=18N/mm	1	箇所			Y1E01090502 レベル4

# 本工事費 内訳表

費目・工種・施工名称など	数量	単位	単価	金額	備考
G1-B700-L700-1750					V00000800 00
	1	箇所			単第0 -0076 表
現場打ち集水桝 G2-B500-L500-600 ck=18N/mm					Y1E01090502レベル4
	3	箇所			
G2-B500-L500-600					V00000900 00
	3	箇所			単第0 -0079 表
プレキャスト集水桝 B300-H700-L1000					Y1E01090504レベル4
	2	箇所			
路肩側溝排水桝 B300-H700-L1000					V000001100 00
	2	基			単第0 -0081 表
プレキャスト集水桝 B300-H500-L1000					Y1E01090504レベル4
	12	箇所			
路肩側溝管理桝 B300-H500-L1000					V000001200 00
	12	基			単第0 -0083 表
場所打水路工					Y1E010907 レベル3
	1	式			
現場打水路 1号U型水路 300×350					Y1E01090701レベル4
	21	m			

# 本工事費 内訳表

費目・工種・施工名称など	数量	単位	単価	金額	備考
1号U型水路 300×350	21	m			V000000200 00 単第0 -0084 表
排水工					Y1E010908 レベル3
アスカーブ排水路 B300-H300	1	式			Y4999 レベル4
アスカーブ排水路	1	箇所			V000001600 00 単第0 -0086 表
縦排水 BF-B250-H175	2	m			Y1E01090802 レベル4
1号縦排水路 BF-B250-H175	2	m			V000000400 00 単第0 -0088 表
跳水防止板 GRC製、540×1000×10、アンカー込	2	枚			F0000000304 00
嵩上工	1	式			Y3999 レベル3
2号嵩上工 ck=18N/mm <sup>2</sup>	54	m			Y4999 レベル4

# 本工事費 内訳表

費目・工種・施工名称など	数量	単位	単価	金額	備考
2号嵩上工 ck=18N/mm2	54	m			V000001700 00 単第0 -0090 表
4号嵩上工 ck=18N/mm2	23	m			Y4999 レベル4
4号嵩上工 ck=18N/mm2	23	m			V000001800 00 単第0 -0091 表
5号嵩上工 ck=18N/mm2	24	m			Y4999 レベル4
5号嵩上工 ck=18N/mm2	24	m			V000001900 00 単第0 -0092 表
6号嵩上工 ck=18N/mm2	2	m			Y4999 レベル4
6号嵩上工 ck=18N/mm2	2	m			V000002000 00 単第0 -0093 表
構造物撤去工	1	式			Y1E0112 レベル2
防護柵撤去工	1	式			Y1E011201 レベル3

# 本工事費 内訳表

費目・工種・施工名称など	数量	単位	単価	金額	備考
防護柵撤去(ガードレール)					Y1E01120101 レベル4
	63	m			
防護柵設置工(Gr) 防護柵撤去 土中建込 A,B,C(支柱間隔4m)					SS000127 00
	38	m			単第0 -0094 表
防護柵設置工(Gr) 防護柵撤去 コンクリート建込 A,B,C(支柱間隔2m)					SS000127 00
	25	m			単第0 -0095 表
標識撤去工					Y1E011202 レベル3
	1	式			
標識撤去					Y1E01120201 レベル4
	4	基			
標識柱・基礎撤去(路側式)[単柱式・複柱式] 単柱式(基礎含む) [規]3~4基					SS000225 00
	4	基			単第0 -0096 表
構造物取壊し工					Y1E011206 レベル3
	1	式			
コンクリート構造物取壊し 無筋 機械施工					Y1E01120601 レベル4
	56	m3			
構造物とりこわし工(無筋構造物) 機械施工					SDT00031 00
	56	m3			単第0 -0034 表

# 本工事費 内訳表

費目・工種・施工名称など	数量	単位	単価	金額	備考
舗装版切断 アスファルト舗装版厚15cm以下	30	m			Y1E01120602 レベル4
舗装版切断 アスファルト舗装版 アスファルト舗装版厚15cm以下	30	m			SPK25040307 00 単第0 -0036 表
舗装版破碎 アスファルト舗装版厚15cm以下	2,570	m2			Y1E01120603 レベル4
舗装版破碎 アスファルト舗装版 障害等無し 舗装版厚15cm以下	2,570	m2			SPK25040306 00 単第0 -0097 表
道路付属施設撤去工	1	式			Y1E011211 レベル3
車線分離標撤去 撤去 [規]10本未満	8	本			Y1E01121102 レベル4
車線分離標(固定式)(貼付式) 撤去 [規]10本未満	8	本			SS000095 00 単第0 -0098 表
運搬処理工	1	式			Y1E011216 レベル3
殻運搬 アスファルト殻	129	m3			Y1E01121601 レベル4

# 本工事費 内訳表

費目・工種・施工名称など	数量	単位	単価	金額	備考
殻運搬 舗装版破碎 DID区間無し 運搬距離1.5km以下(0.3km超)	129	m3			SPK25040155 00  単第0 -0099 表
殻運搬 Co(無筋)殻	56	m3			Y1E01121601レベル4
殻運搬 Co(無筋)構造物とりこわし DID区間無し 運搬距離1.6km以下	56	m3			SPK25040155 00  単第0 -0037 表
殻処分 アスファルト殻	302	t			Y1E01121602レベル4
【直接工事費に含まれる処分費等】 「処分費等」の取扱いによる					#0041
アスファルト殻処分費 (株)スナダ	302	t			F0000000005 00
殻処分 Co(無筋)殻	130	t			Y1E01121602レベル4
【直接工事費に含まれる処分費等】 「処分費等」の取扱いによる					#0041
コンクリート殻処分費 無筋 (株)スナダ	130	t			F0000000003 00

# 本工事費 内訳表

費目・工種・施工名称など	数量	単位	単価	金額	備考
現場発生品運搬 鉄屑	1	回			Y1E01121603レベル4
現場発生品及び支給品運搬 クレーン装置付BT2t積2.9t吊 片道運搬距離6.0km以下(4.0km超)	1	t			SPK25040411 00 単第0 -0100 表
【直接工事費に含まれる処分費等】 「処分費等」の取扱いによる					#0041
スクラップ H3	1	t			F0000000006 00
仮設工	1	式			Y1E0115 レベル2
1期仮設道路工	1	式			Y1E011501 レベル3
仮設道路土工	250	m3			Y1E01150101レベル4
掘削(表土鋤取り) 土砂 オープンカット 押土無し 障害無し 5,000m3未満	20	m3			SPK25040001 00 単第0 -0101 表
路床盛土 施工幅員4.0m以上 施工数量20,000m3未満 障害無し	210	m3			SPK25040005 00 単第0 -0008 表

# 本工事費 内訳表

費目・工種・施工名称など	数量	単位	単価	金額	備考
整地(表土) 敷均し(ルーズ) 標準(10,000m3未満) 障害無し	20	m3			SPK25040003 00  単第0 -0102 表
補足土(八本松SIC流用土)	240	m3			Y1E01080111レベル4
土砂等運搬 標準 土砂(岩塊・玉石混り土含む) DID区間無し 距離7.5km以下(6.5km超)	240	m3			SPK25040002 00  単第0 -0032 表
積込(ルーズ) 土砂 土量50,000m3未満	240	m3			SPK25040007 00  単第0 -0033 表
法面整形(盛土部) 盛土部 法面締固め無し 現場制約無し	80	m2			Y1E01010702レベル4
法面整形 盛土部 法面締固め無し 現場制約無し レキ質土,砂及び砂質土,粘性土	80	m2			SPK25040025 00  単第0 -0010 表
仮設舗装	614	m2			Y1E01150105レベル4
上層路盤(車道・路肩部) RM-30 全仕上り厚100mm 1層施工	614	m2			SPK25040237 00  単第0 -0103 表
表層(車道・路肩部) 平均幅員3.0m超 1層当り平均仕上厚40mm	614	m2			SPK25040244 00  単第0 -0104 表

# 本工事費 内訳表

費目・工種・施工名称など	数量	単位	単価	金額	備考
舗装版破碎 アスファルト舗装版	614	m2			Y1E01150108レベル4
舗装版破碎 アスファルト舗装版 障害等無し 舗装版厚15cm以下	614	m2			SPK25040306 00 単第0 -0097 表
土のう積	1	m2			Y1E01150111レベル4
土のう拵え, 積立, 撤去工 小口並べ	1	m2			S1012 00 単第0 -0105 表
殻運搬 As殻	25	m3			Y1E01150113レベル4
殻運搬 舗装版破碎 DID区間無し 運搬距離1.5km以下(0.3km超)	25	m3			SPK25040155 00 単第0 -0099 表
殻処分 As殻	25	m3			Y1E01150114レベル4
【直接工事費に含まれる処分費等】 「処分費等」の取扱いによる					#0041
アスファルト殻処分費 (株)スナダ	58	t			F0000000005 00

# 本工事費 内訳表

費目・工種・施工名称など	数量	単位	単価	金額	備考
水替工					Y1E011506 レベル3
	1	式			
ポンプ排水 排水量_0以上120未満(m3/h) 全揚程_10m 作業時排水					Y1E01150601 レベル4
	10	日			
ポンプ設置・撤去					SHD10037 00
	1	箇所			単第0 -0106 表
ポンプ運転 排水量_0以上120未満(m3/h) 全揚程_10m 作業時排水					S1050053 00
	10	日			単第0 -0108 表
仮水路工					Y1E011508 レベル3
	1	式			
暗渠排水管 据付・撤去 波状管 200～400mm 硬質ポリ塩化ビニル管 VU 呼び径300mm					Y1E01150803 レベル4
	19	m			
暗渠排水管 据付・撤去 直管 200～400mm 硬質ポリ塩化ビニル管 VU 呼び径300mm					SPK25040093 00
	19	m			単第0 -0111 表
暗渠排水管 据付・撤去 波状管 200～400mm シングル 合成樹脂排水材 呼び径400mm					Y1E01150803 レベル4
	22	m			
暗渠排水管 据付・撤去 波状管 200～400mm シングル 合成樹脂排水材 呼び径400mm					SPK25040093 00
	22	m			単第0 -0112 表

# 本工事費 内訳表

費目・工種・施工名称など	数量	単位	単価	金額	備考
暗渠排水管 据付・撤去 直管 50～150mm 硬質ポリ塩化ビニル管 VP 呼び径150mm	49	m			Y1E01150803 レベル4
暗渠排水管 据付・撤去 直管 50～150mm 硬質ポリ塩化ビニル管 VP 呼び径150mm	49	m			SPK25040093 00 単第0 -0113 表
防護施設工	1	式			Y1E011516 レベル3
仮設ガードレール	80	m			Y4999 レベル4
仮設ガードレール設置撤去	80	m			V000003100 00 単第0 -0114 表
仮設ガードレール賃料 H鋼基礎 片面ビーム 連結	1,360	m・日			F0000000409 00
仮設ガードレール整備費 H鋼基礎	80	m			F0000000410 00
2期仮設道路工	1	式			Y1E011501 レベル3
仮設道路土工	1,760	m3			Y1E01150101 レベル4

# 本工事費 内訳表

費目・工種・施工名称など	数量	単位	単価	金額	備考
掘削（表土鋤取り） 土砂 オープンカット 押土無し 障害無し 5,000m3未満	270	m3			SPK25040001 00  単第0 -0101 表
掘削（撤去） 土砂 オープンカット 押土無し 障害無し 5,000m3未満	610	m3			SPK25040001 00  単第0 -0115 表
路床盛土 施工幅員4.0m以上 施工数量20,000m3未満 障害無し	610	m3			SPK25040005 00  単第0 -0008 表
整地（表土） 敷均し（ルーズ） 標準（10,000m3未満） 障害無し	270	m3			SPK25040003 00  単第0 -0102 表
補足土（八本松SIC流用土）	430	m3			Y1E01080111レベル4
土砂等運搬 標準 土砂（岩塊・玉石混り土含む） D1D区間無し 距離7.5km以下（6.5km超）	430	m3			SPK25040002 00  単第0 -0032 表
積込（ルーズ） 土砂 土量50,000m3未満	430	m3			SPK25040007 00  単第0 -0033 表
擁壁工	4	m3			Y1E01060502レベル4
床掘り 土砂 平均施工幅1m以上2m未満 土留方式無し 障害無し	10	m3			SPK25040015 00  単第0 -0055 表

# 本工事費 内訳表

費目・工種・施工名称など	数量	単位	単価	金額	備考
埋戻し 最大埋戻幅1m未満	10	m3			SPK25040020 00 単第0 -0057 表
基面整正	8	m2			SPK25040017 00 単第0 -0016 表
小型擁壁 擁壁平均高さ0.8m以上1.0m以下 18-8-40BB 基礎砕石有り	4	m3			SPK25040070 00 単第0 -0116 表
コンクリート構造物取壊し 無筋 機械施工	3	m3			Y1E01120601レベル4
構造物とりこわし工(無筋構造物) 機械施工	3	m3			SDT00031 00 単第0 -0034 表
仮設舗装	912	m2			Y1E01150105レベル4
上層路盤(車道・路肩部) 全仕上り厚100mm 1層施工 RC-30	912	m2			SPK25040235 00 単第0 -0117 表
表層(車道・路肩部) 平均幅員3.0m超 1層当り平均仕上厚50mm	912	m2			SPK25040244 00 単第0 -0118 表
舗装版破碎 アスファルト舗装版	912	m2			Y1E01150108レベル4

# 本工事費 内訳表

費目・工種・施工名称など	数量	単位	単価	金額	備考
舗装版破碎 アスファルト舗装版 障害等無し 舗装版厚15cm以下	912	m2			SPK25040306 00  単第0 -0097 表
安定シート・ネット 軟弱地盤安定土木シート	851	m2			Y1E01150109レベル4
安定シート敷設	851	m2			SPK25040088 00  単第0 -0119 表
織布(ナイロンポリエステル系) 厚さ0.24~0.34mm,強度1470N/3cm	851	m2			TTPC00047 00
殻運搬 As殻	46	m3			Y1E01150113レベル4
殻運搬 舗装版破碎 DID区間無し 運搬距離1.0km以下(0.5km超)	46	m3			SPK25040155 00  単第0 -0120 表
殻運搬 Co(無筋)殻	3	m3			Y1E01150113レベル4
殻運搬 Co(無筋)構造物とりこわし DID区間無し 運搬距離1.6km以下	3	m3			SPK25040155 00  単第0 -0037 表
殻処分 As殻	46	m3			Y1E01150114レベル4

# 本工事費 内訳表

費目・工種・施工名称など	数量	単位	単価	金額	備考
【直接工事費に含まれる処分費等】 「処分費等」の取扱いによる					#0041
アスファルト殻処分費 (株)スナダ	107	t			F0000000005 00
殻処分 Co(無筋)殻	3	m3			Y1E01150114レベル4
【直接工事費に含まれる処分費等】 「処分費等」の取扱いによる					#0041
コンクリート殻処分費 無筋 (株)スナダ	8	t			F0000000003 00
仮水路工	1	式			Y1E011508 レベル3
現場打水路 300×300	13	m			Y1E01090701レベル4
1号L型水路 300×300	13	m			V000003200 00
ヒューム管 据付・撤去 管径200mm	16	m			単第0 -0121 表 Y1E01150801レベル4

# 本工事費 内訳表

費目・工種・施工名称など	数量	単位	単価	金額	備考
ヒューム管(B形管) 据付・撤去 管径200mm 外圧管1種	16	m			SPK25040091 00  単第0 -0122 表
舗装	1	式			Y1E02 レベル1
舗装工	1	式			Y1E0204 レベル2
アスファルト舗装工	1	式			Y1E020404 レベル3
下層路盤(車道・路肩部) RC-40 全仕上り厚150mm	1,910	m2			Y1E02040401 レベル4
下層路盤(車道・路肩部) 全仕上り厚150mm 1層施工 RC-40	1,910	m2			SPK25040235 00  単第0 -0123 表
上層路盤(車道・路肩部) RM-30 全仕上り厚150mm	1,910	m2			Y1E02040403 レベル4
上層路盤(車道・路肩部) RM-30 全仕上り厚150mm 1層施工	1,910	m2			SPK25040237 00  単第0 -0124 表
基層(車道・路肩部) 再生粗粒度アスコン(20) 仕上厚50mm	1,900	m2			Y1E02040405 レベル4

# 本工事費 内訳表

費目・工種・施工名称など	数量	単位	単価	金額	備考
基層(車道・路肩部) 平均幅員3.0m超 1層当り平均仕上厚50mm	1,900	m2			SPK25040242 00  単第0 -0125 表
表層(車道・路肩部) 再生密粒度アスファルト混合物(20) 仕上厚50mm	1,960	m2			Y1E02040409レベル4
表層(車道・路肩部) 平均幅員3.0m超 1層当り平均仕上厚50mm	1,960	m2			SPK25040244 00  単第0 -0126 表
上層路盤(宅内舗装) RC-30 全仕上り厚100mm	486	m2			Y1E02040401レベル4
上層路盤(宅内舗装) 全仕上り厚100mm 1層施工 RC-30	486	m2			SPK25040235 00  単第0 -0127 表
表層(宅内舗装) 再生密粒度アスファルト混合物(20) 1層当り平均仕上厚50mm	486	m2			Y1E02040409レベル4
表層(宅内舗装) 平均幅員3.0m超 1層当り平均仕上厚50mm	486	m2			SPK25040244 00  単第0 -0128 表
上層路盤(歩道標準部) RC-30 全仕上り厚100mm	519	m2			Y1E02040402レベル4
上層路盤(歩道標準部) 全仕上り厚100mm 1層施工 RC-30	519	m2			SPK25040236 00  単第0 -0129 表

# 本工事費 内訳表

費目・工種・施工名称など	数量	単位	単価	金額	備考
表層(歩道標準部) 再生細粒度アスファルト混合物(13) 仕上厚30mm	519	m2			Y1E02040410レベル4
表層(歩道標準部) 平均幅員1.4m以上 1層当り平均仕上厚30mm	519	m2			SPK25040247 00 単第0 -0130 表
上層路盤(歩道乗入部) RC-30 全仕上り厚150mm	87	m2			Y1E02040402レベル4
上層路盤(歩道乗入部) 全仕上り厚150mm 1層施工 RC-30	87	m2			SPK25040236 00 単第0 -0131 表
表層(歩道乗入部) 再生細粒度アスファルト混合物(13) 仕上厚30mm	87	m2			Y1E02040410レベル4
表層(歩道乗入部) 平均幅員1.4m以上 1層当り平均仕上厚30mm	87	m2			SPK25040247 00 単第0 -0132 表
上層路盤(簡易舗装) RM-30 全仕上り厚100mm	226	m2			Y1E02040403レベル4
上層路盤(簡易舗装) RM-30 全仕上り厚100mm 1層施工	226	m2			SPK25040237 00 単第0 -0133 表
表層(簡易舗装) 再生密粒度アスファルト混合物(13) 仕上厚30mm	226	m2			Y1E02040409レベル4

# 本工事費 内訳表

費目・工種・施工名称など	数量	単位	単価	金額	備考
表層(簡易舗装) 平均幅員1.4m以上3.0m以下 1層当り平均仕上厚30mm	226	m2			SPK25040244 00  単第0 -0134 表
上層路盤(坂路舗装) RM-30 全仕上り厚120mm	421	m2			Y1E02040403 レベル4
上層路盤(坂路舗装) RM-30 全仕上り厚120mm 1層施工	421	m2			SPK25040237 00  単第0 -0135 表
表層(坂路舗装) 再生密粒度アスファルト混合物(13) 仕上厚40mm	421	m2			Y1E02040409 レベル4
表層(坂路舗装) 平均幅員3.0m超 1層当り平均仕上厚40mm	421	m2			SPK25040244 00  単第0 -0136 表
コンクリート舗装工	1	式			Y1E020412 レベル3
上層路盤(車道・路肩部) RC-30 全仕上り厚100mm	12	m2			Y1E02041201 レベル4
上層路盤(車道・路肩部) 全仕上り厚100mm 1層施工 RC-30	12	m2			SPK25040235 00  単第0 -0117 表
コンクリート舗装 ck=18N/mm2 t=10cm	12	m2			Y4999 レベル4

# 本工事費 内訳表

費目・工種・施工名称など	数量	単位	単価	金額	備考
コンクリート舗装 ck=18N/mm <sup>2</sup> t=10cm	12	m <sup>2</sup>			V000002100 00  単第0 -0137 表
縁石工	1	式			Y1E0206 レベル2
縁石工	1	式			Y1E020603 レベル3
歩車道境界ブロック 1号縁石工 B種(180/205 × 250 × 600)	223	m			Y1E02060301 レベル4
1号縁石工	223	m			V000001300 00  単第0 -0139 表
歩車道境界ブロック 3号縁石工 車両乗入れ部(190/205 × 150 × 600)	38	m			Y1E02060301 レベル4
3号縁石工	38	m			V000001400 00  単第0 -0142 表
歩車道境界ブロック 5号縁石工 歩道接続部(180/204 × 120 × 600)	3	m			Y1E02060301 レベル4
5号縁石工	3	m			V000001500 00  単第0 -0144 表

# 本工事費 内訳表

費目・工種・施工名称など	数量	単位	単価	金額	備考
アスカーブ 細粒度アスコン(13)	70	m			Y1E02060304 レベル4
アスカーブ 断面積215cm2以上235cm2未満 細粒度アスコン(13)	70	m			SPK25040248 00 単第0 -0146 表
防護柵工	1	式			Y1E0208 レベル2
防止柵工	1	式			Y1E020803 レベル3
転落(横断)防止柵 標準品-4段ビーム型,白色	102	m			Y1E02080305 レベル4
横断・転落防止柵 土中建込 ビーム式・パネル式 [規]100m以上 転落防止柵-標準品-4段ビーム型,白色	102	m			SS000141 00 単第0 -0042 表
区画線工	1	式			Y1E0210 レベル2
区画線工	1	式			Y1E021001 レベル3
溶融式区画線 実線_20cm	260	m			Y1E02100101 レベル4

# 本工事費 内訳表

費目・工種・施工名称など	数量	単位	単価	金額	備考
区画線設置(溶融式) 実線_20cm	260	m			SDT00001 00 単第0 -0147 表
溶融式区画線 実線_15cm	500	m			Y1E02100101 レベル4
区画線設置(溶融式) 実線_15cm	500	m			SDT00001 00 単第0 -0148 表
溶融式区画線 破線_30cm	9	m			Y1E02100101 レベル4
区画線設置(溶融式) 破線_30cm	9	m			SDT00001 00 単第0 -0149 表
道路付属施設工	1	式			Y1E0212 レベル2
境界工	1	式			Y1E021201 レベル3
境界鋏 50×50×4mm 設置 [規]30枚以上	62	枚			Y1E02120102 レベル4
境界鋏 設置 [規]30枚以上	62	枚			SS000097 00 単第0 -0150 表

# 本工事費 内訳表

費目・工種・施工名称など	数量	単位	単価	金額	備考
境界鉄 アルミ製 50×50×4mm 2つ穴	62	枚			F0000000602 00
仮設工					Y1E0215 レベル2
交通管理工	1	式			Y1E021521 レベル3
交通誘導警備員	1	式			Y1E02152101 レベル4
交通誘導警備員B	36	人			R0369 00
	36	人			
** 直接工事費 ** #0020計=支給品等(材料),無償貸付					
役務費					Z0003
役務費	1	式			YZZ03 レベル2
役務費	1	式			YZZ03001 レベル3
	1	式			

# 本工事費 内訳表

費目・工種・施工名称など	数量	単位	単価	金額	備考
借地料 土地の借上げ等に要する費用	1	式			YZZ03001001 レベル4
仮設道借地料	1	式			F0000000801 00
運搬費					Z0004
運搬費	1	式			YZZ04 レベル2
運搬費	1	式			YZZ04001 レベル3
建設機械運搬費	1	台			YZZ04001001 レベル4
建設機械の貨物自動車等による運搬 スタビライザ 片道運搬距離 12.1km 往復運搬	1	回			S1000013 00 単第0 -0151 表
仮設材運搬費	10	t			YZZ04001004 レベル4
仮設材等(鋼矢板,H鋼,覆工板,敷鉄板等)運搬 運搬距離 11.2km 製品長 12m以内	1	式			S1000007 00 単第0 -0154 表

# 本工事費 内訳表

費目・工種・施工名称など	数量	単位	単価	金額	備考
技術管理費					Z0006
技術管理費					YZZ06 レベル2
	1	式			
技術管理費					YZZ06001 レベル3
	1	式			
土質試験費					YZZ06001001 レベル4
	1	式			
CBR試験 室内CBR用試料採取 締め固める土(70kg)					TH003334 00
	3	箇所			
CBR試験 締め固めた土のCBR試験 設計CBR, モールド2個使用					TH003338 00
	3	試料			
【設計経費】 共通仮設費[対象外], 現場管理費[対象外] 一般管理費[対象外]					#0048
	1				
環境庁告示第46号溶出試験 六価クロム溶出試験費 試験方法1					TH003912 00
	1	試料			
共通仮設費率分					Z0019

# 本工事費 内訳表

費目・工種・施工名称など	数量	単位	単価	金額	備考
計算情報..... 対象額..... 率.....					
** 共通仮設費計 **					
** 純工事費 **					
現場管理費 計算情報..... 対象額..... 率.....					
** 工事原価 **					
一般管理费率分 計算情報..... 対象額..... 率.....					前払補正率...
契約保証費 計算情報..... 対象額..... 率.....					当初請対額 当初対象額
一般管理費計					
** 工事価格 **					



# 施工単価表

掘削  
土砂 オープンカット 押土無し

SPK25040001

単第0 -0001 表

障害無し 5,000m3未満

1

m3 当り

機械構成比: 42.72% 労務構成比:

37.91%

材料構成比: 19.37%

市場単価構成比: 0.00%

標準単価:

331.59000

代表機労材規格(積算地区)	構成比	単価(積算地区)	代表機労材規格(東京地区)	単価(東京地区)	備考
バックホウ(クローラ型) 標準型・超低騒音型・排3 山積0.8/平積0.6m3	42.72%		バックホウ(クローラ型) 標準型・超低騒音型・排3 山積0.8/平積0.6m3		MTPC00128 MTPT00128
運転手(特殊)	37.91%		運転手(特殊)		RTPC00006 RTPT00006
軽油 パトロール給油,2~4KL積載車給油	19.37%		軽油パトロール給油		TTPC00013 TTPT00013
積算単価			積算単価		EP001
A=1 土砂 C=2 押土無し E=3 5,000m3未満			B=1 オープンカット D=1 障害無し		

# 施工単価表

路体(築堤)盛土  
 施工幅員2.5m未満

SPK25040004

単第0 -0002 表

機械構成比: 0.66% 労務構成比: 99.11% 材料構成比: 0.23% 市場単価構成比: 0.00% 標準単価: 1 m3 当り 6,722.70000

代表機材規格(積算地区)	構成比	単価(積算地区)	代表機材規格(東京地区)	単価(東京地区)	備考
<賃>振動ローラ(ハンドガイド式) 質量0.8~1.1t	0.66%		振動ローラ(舗装用) [ハンドガイド式] 質量0.8~1.1t		KTPC00008 KTPT00008
普通作業員	90.70%		普通作業員		RTPC00002 RTPT00002
特殊作業員	8.41%		特殊作業員		RTPC00001 RTPT00001
軽油 パトロール給油,2~4KL積載車給油	0.23%		軽油パトロール給油		TTPC00013 TTPT00013
積算単価			積算単価		EP001
A=1 施工幅員2.5m未満					

# 施工単価表

路体(築堤)盛土  
 施工幅員2.5m以上4.0m未満

SPK25040004

単第0 -0003 表

1

m3 当り

機械構成比: 15.30% 労務構成比: 76.16%

材料構成比: 8.54%

市場単価構成比: 0.00%

標準単価:

857.60000

代表機労材規格(積算地区)	構成比	単価(積算地区)	代表機労材規格(東京地区)	単価(東京地区)	備考
<賃>後方超小旋回バックホウ(クローラ型) 山積0.28m3(平積0.2) 排出ガス対策型(第1,2,3次基準値)低騒音	8.01%		バックホウ(クローラ型) [後方超小旋回型] 山積0.28m3(平積0.2m3)		KTPC00054 KTPT00054
<賃>振動ローラ(搭乗・コンバインド式) 質量3~4t 排出ガス対策型(第1,2次基準値)低騒音	7.29%		振動ローラ(舗装用) [搭乗式コンバインド型] 質量3~4t		KTPC00009 KTPT00009
運転手(特殊)	67.28%		運転手(特殊)		RTPC00006 RTPT00006
普通作業員	8.88%		普通作業員		RTPC00002 RTPT00002
軽油 パトロール給油,2~4KL積載車給油	8.54%		軽油パトロール給油		TTPC00013 TTPT00013
積算単価			積算単価		EP001
A=2 施工幅員2.5m以上4.0m未満					

# 施工単価表

路体(築堤)盛土  
 施工幅員4.0m以上

SPK25040004

単第0 -0004 表

施工数量20,000m3未満 障害無し

1

m3 当り

機械構成比: 17.31% 労務構成比:

67.71% 材料構成比: 14.98%

市場単価構成比: 0.00%

標準単価:

240.29000

代表機労材規格(積算地区)	構成比	単価(積算地区)	代表機労材規格(東京地区)	単価(東京地区)	備考
<賃>ブルドーザ 湿地,7t級 排出ガス対策型(第1,2次基準値)低騒音	10.87%		<賃>ブルドーザ 湿地,7t級 排出ガス対策型(第1,2次基準値)低騒音		KTPC00036 KTPT00036
<賃>振動ローラ(土木用フラットSドラム型) 質量11~12t 排出ガス対策型(第1,2,3次基準値)低騒音	6.44%		振動ローラ(土工用) [フラット・シングルドラム型] 質量11~12t		KTPC00058 KTPT00058
運転手(特殊)	46.57%		運転手(特殊)		RTPC00006 RTPT00006
普通作業員	21.14%		普通作業員		RTPC00002 RTPT00002
軽油 パトロール給油,2~4KL積載車給油	14.98%		軽油パトロール給油		TTPC00013 TTPT00013
積算単価			積算単価		EP001
A=3 C=1 施工幅員4.0m以上 障害無し			B=1 施工数量20,000m3未満		

# 施工単価表

路肩盛土  
 施工幅員2.5m未満

SPK25040004

単第0 -0005 表

1

m3 当り

機械構成比: 0.66% 労務構成比: 99.11% 材料構成比: 0.23% 市場単価構成比: 0.00% 標準単価: 6,722.70000

代表機労材規格(積算地区)	構成比	単価(積算地区)	代表機労材規格(東京地区)	単価(東京地区)	備考
<賃>振動ローラ(ハンドガイド式) 質量0.8~1.1t	0.66%		振動ローラ(舗装用) [ハンドガイド式] 質量0.8~1.1t		KTPC00008 KTPT00008
普通作業員	90.70%		普通作業員		RTPC00002 RTPT00002
特殊作業員	8.41%		特殊作業員		RTPC00001 RTPT00001
軽油 パトロール給油,2~4KL積載車給油	0.23%		軽油パトロール給油		TTPC00013 TTPT00013
積算単価			積算単価		EP001
A=1 施工幅員2.5m未満					

# 施工単価表

路床盛土  
 施工幅員2.5m未満  
 機械構成比: 0.76%

SPK25040005

単第0 -0006 表

1  
 標準単価: m3 当り  
 6,824.80000

労務構成比: 98.98% 材料構成比: 0.26% 市場単価構成比: 0.00%

代表機材規格(積算地区)	構成比	単価(積算地区)	代表機材規格(東京地区)	単価(東京地区)	備考
<賃>振動ローラ(ハンドガイド式) 質量0.8~1.1t	0.76%		振動ローラ(舗装用) [ハンドガイド式] 質量0.8~1.1t		KTPC00008 KTPT00008
普通作業員	89.34%		普通作業員		RTPC00002 RTPT00002
特殊作業員	9.64%		特殊作業員		RTPC00001 RTPT00001
軽油 パトロール給油,2~4KL積載車給油	0.26%		軽油パトロール給油		TTPC00013 TTPT00013
積算単価			積算単価		EP001
A=1 施工幅員2.5m未満					

# 施工単価表

路床盛土  
 施工幅員2.5m以上4.0m未満

SPK25040005

単第0 -0007 表

1  
 m3 当り  
 標準単価： 901.19000

機械構成比： 15.27% 労務構成比： 76.30% 材料構成比： 8.43% 市場単価構成比： 0.00%

代表機労材規格(積算地区)	構成比	単価(積算地区)	代表機労材規格(東京地区)	単価(東京地区)	備考
<賃>振動ローラ(搭乗・コンバインド式) 質量3~4t 排出ガス対策型(第1,2次基準値)低騒音	7.65%		振動ローラ(舗装用) [搭乗式コンバインド型] 質量3~4t		KTPC00009 KTPT00009
<賃>後方超小旋回バックホウ(クローラ型) 山積0.28m3(平積0.2) 排出ガス対策型(第1,2,3次基準値)低騒音	7.62%		バックホウ(クローラ型) [後方超小旋回型] 山積0.28m3(平積0.2m3)		KTPC00054 KTPT00054
運転手(特殊)	67.85%		運転手(特殊)		RTPC00006 RTPT00006
普通作業員	8.45%		普通作業員		RTPC00002 RTPT00002
軽油 パトロール給油,2~4KL積載車給油	8.43%		軽油パトロール給油		TTPC00013 TTPT00013
積算単価			積算単価		EP001
A=2 施工幅員2.5m以上4.0m未満					

# 施工単価表

路床盛土  
施工幅員4.0m以上

SPK25040005

単第0 -0008 表

施工数量20,000m3未満 障害無し

1

m3 当り

機械構成比: 17.81% 労務構成比:

66.35% 材料構成比: 15.84%

市場単価構成比: 0.00%

標準単価:

369.68000

代表機労材規格(積算地区)	構成比	単価(積算地区)	代表機労材規格(東京地区)	単価(東京地区)	備考
<賃>ブルドーザ 湿地,7t級 排出ガス対策型(第1,2次基準値)低騒音	9.51%		<賃>ブルドーザ 湿地,7t級 排出ガス対策型(第1,2次基準値)低騒音		KTPC00036 KTPT00036
<賃>振動ローラ(土木用フラットSドラム型) 質量11~12t 排出ガス対策型(第1,2,3次基準値)低騒音	8.30%		振動ローラ(土工用) [フラット・シングルドラム型] 質量11~12t		KTPC00058 KTPT00058
運転手(特殊)	45.74%		運転手(特殊)		RTPC00006 RTPT00006
普通作業員	20.61%		普通作業員		RTPC00002 RTPT00002
軽油 パトロール給油,2~4KL積載車給油	15.84%		軽油パトロール給油		TTPC00013 TTPT00013
積算単価			積算単価		EP001
A=3 C=1 施工幅員4.0m以上 障害無し			B=1 施工数量20,000m3未満		

# 施工単価表

歩道盛土  
 施工幅員2.5m以上4.0m未満

SPK25040005

単第0 -0009 表

1

m3 当り

機械構成比: 15.27% 労務構成比: 76.30%

材料構成比: 8.43% 市場単価構成比: 0.00%

標準単価: 901.19000

代表機労材規格(積算地区)	構成比	単価(積算地区)	代表機労材規格(東京地区)	単価(東京地区)	備考
<賃>振動ローラ(搭乗・コンバインド式) 質量3~4t 排出ガス対策型(第1,2次基準値)低騒音	7.65%		振動ローラ(舗装用) [搭乗式コンバインド型] 質量3~4t		KTPC00009 KTPT00009
<賃>後方超小旋回バックホウ(クローラ型) 山積0.28m3(平積0.2) 排出ガス対策型(第1,2,3次基準値)低騒音	7.62%		バックホウ(クローラ型) [後方超小旋回型] 山積0.28m3(平積0.2m3)		KTPC00054 KTPT00054
運転手(特殊)	67.85%		運転手(特殊)		RTPC00006 RTPT00006
普通作業員	8.45%		普通作業員		RTPC00002 RTPT00002
軽油 パトロール給油,2~4KL積載車給油	8.43%		軽油パトロール給油		TTPC00013 TTPT00013
積算単価			積算単価		EP001
A=2 施工幅員2.5m以上4.0m未満					

# 施工単価表

法面整形

SPK25040025

単第0 -0010 表

盛土部 法面締固め無し 現場制約無し

レキ質土,砂及び砂質土,粘性土

1

m2 当り

機械構成比: 11.87% 労務構成比:

75.95% 材料構成比: 12.18%

市場単価構成比: 0.00%

標準単価:

453.58000

代表機労材規格(積算地区)	構成比	単価(積算地区)	代表機労材規格(東京地区)	単価(東京地区)	備考
<賃>バックホウ(クローラ型) 山積0.8m3(平積0.6) 排1~3,2011,2014	11.87%		バックホウ クローラ型 山積0.8m3(平積0.6m3)		KTPC00018 KTPT00018
普通作業員	33.62%		普通作業員		RTPC00002 RTPT00002
運転手(特殊)	28.67%		運転手(特殊)		RTPC00006 RTPT00006
土木一般世話役	13.66%		土木一般世話役		RTPC00009 RTPT00009
軽油 パトロール給油,2~4KL積載車給油	12.18%		軽油パトロール給油		TTPC00013 TTPT00013
積算単価			積算単価		EP001
A=1 盛土部 C=2 現場制約無し E=1 -(全ての費用)			B=2 法面締固め無し D=2 レキ質土,砂及び砂質土,粘性土		

# 施工単価表

土砂等運搬

SPK25040002

単第0 -0011 表

標準 土砂(岩塊・玉石混り土含む)

DID区間無し 距離6.5km以下(5.5km超)

1

m3 当り

機械構成比: 44.67% 労務構成比:

40.44% 材料構成比: 14.89%

市場単価構成比: 0.00%

標準単価:

1,225.40000

代表機材規格(積算地区)	構成比	単価(積算地区)	代表機材規格(東京地区)	単価(東京地区)	備考
ダンプトラック[オンロード・ディーゼル] 10t積級 (タイヤ損耗費及び補修費(良好)を含む)	44.67%		ダンプトラック[オンロード・ディーゼル] 10t積級 (タイヤ損耗費及び補修費(良好)を含む)		MTPC00018T1 MTPT00018T1
運転手(一般)	40.44%		運転手(一般)		RTPC00007 RTPT00007
軽油 パトロール給油, 2~4KL積載車給油	14.89%		軽油パトロール給油		TTPC00013 TTPT00013
積算単価			積算単価		EP001
A=1 標準 C=1 土砂(岩塊・玉石混り土含む) E=20 距離6.5km以下(5.5km超)			B=1 バックホウ山積0.8m3(平積0.6m3) D=1 DID区間無し		

# 施工単価表

安定処理 SPK25040024 単第0 -0012 表  
 混合深さ0.6m以下 6t/100m2 混合回数1回 セメント系固化材 一般軟弱土 1 m2 当り  
 機械構成比: 18.78% 労務構成比: 16.51% 材料構成比: 64.71% 市場単価構成比: 0.00% 標準単価: 1,625.00000

代表機労材規格(積算地区)	構成比	単価(積算地区)	代表機労材規格(東京地区)	単価(東京地区)	備考
スタビライザ 路床改良用・排出ガス対策型(第2次基準値) 処理深さ0.6×幅2.0m	16.94%		スタビライザ 路床改良用・排出ガス対策型(第2次基準値) 処理深さ0.6×幅2.0m		MTPC00139 MTPT00139
<賃>バックホウ(クローラ型クレーン機能付) 山積0.45m3(平積0.35)吊能力2.9t 排出ガス対策型(第1,2,3次基準値)低騒音	0.74%		バックホウ [クローラ型クレーン付] 排ガス型(第2次)山積0.45m3吊2.9t		KTPC00005 KTPT00005
<賃>ブルドーザ 湿地,7t級 排出ガス対策型(第1,2次基準値)低騒音	0.58%		<賃>ブルドーザ 湿地,7t級 排出ガス対策型(第1,2次基準値)低騒音		KTPC00036 KTPT00036
その他(機械)			その他(機械)		EK009
運転手(特殊)	9.67%		運転手(特殊)		RTPC00006 RTPT00006
普通作業員	4.25%		普通作業員		RTPC00002 RTPT00002
土木一般世話役	2.59%		土木一般世話役		RTPC00009 RTPT00009
セメント系固化材 一般軟弱土用・フレコンパック 【地区単価×固化材100m2当り使用量(t)】	62.72%		セメント系固化材 特殊土用・フレコン・1tパック 【標準数量 5.25t/100m2】		TTPC00050 TTPT00397
軽油 パトロール給油,2~4KL積載車給油	1.99%		軽油パトロール給油		TTPC00013 TTPT00013



# 施工単価表

コンクリート打設工  
防草コンクリート Co厚さ70mm

S1040011  
18-8-20BB

単第0 -0013 表

100 m2 当り

名称・規格など	数量	単位	単価	金額	備考
土木一般世話役	1.000	人			
普通作業員	3.200	人			
レディーミクストコンクリート指定品 呼び強度18,スランプ8,粗骨材20(25) W/C(60%),種別(高炉)	8.470	m3			
諸雑費	3.0	%			#09
*** 合計 ***	100	m2			
*** 単位当たり ***	1	m2			
A=1 施工幅 1.0m以下 C=1 - F=70 コンクリート厚さ(mm)			B=2 施工高さ -1.0m以上1.0m以下 D=1 18-8-20BB G=1 -		



# 施工単価表

重力式擁壁

擁壁平均高さ1m超2m未満

機械構成比: 3.01%

労務構成比:

SPK25040071

基礎砕石有り 均しCo無し

67.93%

材料構成比:

29.06%

市場単価構成比:

0.00%

単第0 -0015 表

標準単価: 1

m3 当り

71,604.00000

代表機労材規格(積算地区)	構成比	単価(積算地区)	代表機労材規格(東京地区)	単価(東京地区)	備考
バックホウ(クローラ型) 後方超小旋回・超低騒音・C機能・排2014 山積0.45/平積0.35m3,吊能力2.9t	2.07%		バックホウ(クローラ型) 後方超小旋回・超低騒音・C機能・排2014 山積0.45/平積0.35m3,吊能力2.9t		MTPC00160 MTPT00160
その他(機械)			その他(機械)		EK009
型わく工	16.80%		型わく工		RTPC00010 RTPT00010
普通作業員	14.18%		普通作業員		RTPC00002 RTPT00002
土木一般世話役	12.12%		土木一般世話役		RTPC00009 RTPT00009
特殊作業員	2.37%		特殊作業員		RTPC00001 RTPT00001
その他(労務)			その他(労務)		ER009
レディーミクストコンクリート指定品 呼び強度18,スランプ8,粗骨材40 W/C(60%),種別(高炉)	28.68%		生コンクリート 高炉 18-8-25(20) W/C 60%		TTPCD0010 TTPT00003
軽油 パトロール給油,2~4KL積載車給油	0.26%		軽油パトロール給油		TTPC00013 TTPT00013





# 施工単価表

法面整形

SPK25040025

単第0 -0017 表

切土部 現場制約無し

レキ質土,砂及び砂質土,粘性土

1

m2 当り

機械構成比: 9.24%

労務構成比:

81.28%

材料構成比: 9.48%

市場単価構成比: 0.00%

標準単価:

918.97000

代表機労材規格(積算地区)	構成比	単価(積算地区)	代表機労材規格(東京地区)	単価(東京地区)	備考
<賃>バックホウ(クローラ型) 山積0.8m3(平積0.6) 排1~3,2011,2014	9.24%		バックホウ クローラ型 山積0.8m3(平積0.6m3)		KTPC00018 KTPT00018
普通作業員	38.72%		普通作業員		RTPC00002 RTPT00002
運転手(特殊)	22.32%		運転手(特殊)		RTPC00006 RTPT00006
土木一般世話役	20.24%		土木一般世話役		RTPC00009 RTPT00009
軽油 パトロール給油,2~4KL積載車給油	9.48%		軽油パトロール給油		TTPC00013 TTPT00013
積算単価			積算単価		EP001
A=2 切土部 D=2 レキ質土,砂及び砂質土,粘性土			C=2 現場制約無し E=1 -(全ての費用)		



# 施工単価表

現場打基礎コンクリート

SPK25040050

単第0 -0019 表

18-8-40BB

基礎砕石有り

1

m3 当り

機械構成比: 2.09%

労務構成比:

67.80%

材料構成比:

30.11%

市場単価構成比:

0.00%

標準単価:

81,736.00000

代表機材規格(積算地区)	構成比	単価(積算地区)	代表機材規格(東京地区)	単価(東京地区)	備考
<賃>バックホウ(クローラ型クレーン機能付) 山積0.8m3(平積0.6)吊能力2.9t 排1~3,2011,2014	1.47%		バックホウ [クローラ型クレーン付] 排ガス型(第2次)山積0.8m3吊2.9t		KTPC00006 KTPT00006
<賃>バックホウ(クローラ型) 山積0.8m3(平積0.6) 排1~3,2011,2014	0.62%		バックホウ クローラ型 山積0.8m3(平積0.6m3)		KTPC00018 KTPT00018
普通作業員	18.74%		普通作業員		RTPC00002 RTPT00002
型わく工	17.98%		型わく工		RTPC00010 RTPT00010
土木一般世話役	10.22%		土木一般世話役		RTPC00009 RTPT00009
特殊作業員	10.17%		特殊作業員		RTPC00001 RTPT00001
その他(労務)			その他(労務)		ER009
レディーミクストコンクリート指定品 呼び強度18,スランプ8,粗骨材40 W/C(60%),種別(高炉)	25.85%		生コンクリート 高炉 18-8-25(20) W/C 60%		TTPCD0010 TTPT00003
軽油 パトロール給油,2~4KL積載車給油	1.42%		軽油パトロール給油		TTPC00013 TTPT00013



# 施工単価表

コンクリートブロック積工(練積)  
滑面ブロック

SDT00039  
18-8-40BB

単第0 -0020 表

1 m2 当り

名称・規格など	数量	単位	単価	金額	備考
昼間_ブロック積工【手間のみ】	1.000	m2			
時間的制約なし					
コンクリート積みブロック-滑面-<JISA5371> 280×420×350,参考質量41.2kg以上 8.5個/m2	8.500	個			
レディ-ミクストコンクリート指定品 呼び強度18,スランプ8,粗骨材40 W/C(60%),種別(高炉)	0.246	m3			
レディ-ミクストコンクリート指定品 呼び強度18,スランプ8,粗骨材40 W/C(60%),種別(高炉)	0.112	m3			
諸雑費	1	式			
*** 単位当たり ***	1	m2			
A=1 昼間施工			B=1 -		
C=1 18-8-40BB			E=1 -		
F=1 18-8-40BB			H=0.1 裏込コンクリートの厚さ(m)		
I=1 滑面ブロック			K=8.5 ブロックm2当り使用量(個/m2)		
L=1 時間的制約なし					

# 施工単価表

胴込・裏込材(碎石)

SPK25040046

単第0 -0021 表

間知・平・連節・緑化ブロック

RC-40

1

m3 当り

機械構成比: 9.31% 労務構成比:

67.69%

材料構成比: 23.00%

市場単価構成比: 0.00%

標準単価:

7,183.40000

代表機労材規格(積算地区)	構成比	単価(積算地区)	代表機労材規格(東京地区)	単価(東京地区)	備考
<賃>バックホウ(クローラ型クレーン機能付) 山積0.8m3(平積0.6)吊能力2.9t 排1~3,2011,2014	9.31%		バックホウ [クローラ型クレーン付] 排ガス型(第2次)山積0.8m3吊2.9t		KTPC00006 KTPT00006
普通作業員	35.39%		普通作業員		RTPC00002 RTPT00002
特殊作業員	19.69%		特殊作業員		RTPC00001 RTPT00001
運転手(特殊)	12.06%		運転手(特殊)		RTPC00006 RTPT00006
その他(労務)			その他(労務)		ER009
再生クラッシャーラン 40~0mm	18.87%		再生クラッシャーラン RC-40		TTPC00008 TTPT00008
軽油 パトロール給油,2~4KL積載車給油	4.13%		軽油パトロール給油		TTPC00013 TTPT00013
積算単価			積算単価		EP001
A=1 間知・平・連節・緑化ブロック			B=1 RC-40		





# 施工単価表

頁0 -0073

現場打天端コンクリート

SPK25040053

単第0 -0023 表

18-8-40BB

一般養生

1

m3 当り

機械構成比: 2.43%

労務構成比:

63.99%

材料構成比: 33.58%

市場単価構成比: 0.00%

標準単価:

65,822.00000

代表機材規格(積算地区)	構成比	単価(積算地区)	代表機材規格(東京地区)	単価(東京地区)	備考
<賃>バックホウ(クローラ型クレーン機能付) 山積0.8m3(平積0.6)吊能力2.9t 排1~3,2011,2014	2.43%		バックホウ [クローラ型クレーン付] 排ガス型(第2次)山積0.8m3吊2.9t		KTPC00006 KTPT00006
型わく工	21.93%		型わく工		RTPC00010 RTPT00010
普通作業員	15.12%		普通作業員		RTPC00002 RTPT00002
土木一般世話役	10.73%		土木一般世話役		RTPC00009 RTPT00009
特殊作業員	7.30%		特殊作業員		RTPC00001 RTPT00001
その他(労務)			その他(労務)		ER009
レディーミクストコンクリート指定品 呼び強度18,スランプ8,粗骨材40 W/C(60%),種別(高炉)	32.10%		生コンクリート 高炉 18-8-25(20) W/C 60%		TTPCD0010 TTPT00003
軽油 パトロール給油,2~4KL積載車給油	1.48%		軽油パトロール給油		TTPC00013 TTPT00013
積算単価			積算単価		E9999



# 施工単価表

目地板

SPK25040118

単第0 -0024 表

1工事当り使用量30m2未満

瀝青繊維質目地板 t=10mm

1

m2 当り

機械構成比: 0.00%

労務構成比:

64.40%

材料構成比:

35.60%

市場単価構成比:

0.00%

標準単価:

4,077.30000

代表機労材規格(積算地区)	構成比	単価(積算地区)	代表機労材規格(東京地区)	単価(東京地区)	備考
普通作業員	47.36%		普通作業員		RTPC00002 RTPT00002
土木一般世話役	16.72%		土木一般世話役		RTPC00009 RTPT00009
その他(労務)			その他(労務)		ER009
目地板 瀝青繊維質板 厚10mm	35.60%		瀝青繊維質目地板 厚さ10mm		TTPC00199 TTPT00199
積算単価			積算単価		EP001
A=1 1工事当り使用量30m2未満			B=1 瀝青繊維質目地板 t=10mm		



# 施工単価表

コンクリート

SPK25040157

単第0 -0026 表

小型構造物 18-8-40BB

バックホウ(クレーン機能付)打設

1

m3 当り

機械構成比: 3.42%

労務構成比:

37.14%

材料構成比:

59.44%

市場単価構成比:

0.00%

標準単価:

37,478.00000

代表機材規格(積算地区)	構成比	単価(積算地区)	代表機材規格(東京地区)	単価(東京地区)	備考
<賃>バックホウ(クローラ型クレーン機能付) 山積0.8m3(平積0.6)吊能力2.9t 排1~3,2011,2014	3.23%		バックホウ [クローラ型クレーン付] 排ガス型(第2次)山積0.8m3吊2.9t		KTPC00006 KTPT00006
その他(機械)			その他(機械)		EK009
普通作業員	10.97%		普通作業員		RTPC00002 RTPT00002
特殊作業員	9.81%		特殊作業員		RTPC00001 RTPT00001
土木一般世話役	7.69%		土木一般世話役		RTPC00009 RTPT00009
運転手(特殊)	6.24%		運転手(特殊)		RTPC00006 RTPT00006
その他(労務)			その他(労務)		ER009
レディーミクストコンクリート指定品 呼び強度18,スランプ8,粗骨材40 W/C(60%),種別(高炉)	57.74%		生コンクリート 高炉 24-12-25(20) W/C 55%		TTPCD0010 TTPT00343
軽油 パトロール給油,2~4KL積載車給油	1.61%		軽油パトロール給油		TTPC00013 TTPT00013



# 施工単価表

型枠

SPK25040159

単第0 -0027 表

一般型枠

小型構造物

1

m2 当り

機械構成比: 0.00%

労務構成比: 100.00%

材料構成比: 0.00%

市場単価構成比: 0.00%

標準単価:

9,147.60000

代表機材規格(積算地区)	構成比	単価(積算地区)	代表機材規格(東京地区)	単価(東京地区)	備考
型わく工	44.28%		型わく工		RTPC00010 RTPT00010
普通作業員	30.82%		普通作業員		RTPC00002 RTPT00002
土木一般世話役	11.86%		土木一般世話役		RTPC00009 RTPT00009
その他(労務)			その他(労務)		ER009
積算単価			積算単価		EP001
A=1 一般型枠 C=1 -(全ての費用)			B=2 小型構造物		

# 施工単価表

床掘り

土砂 標準

機械構成比: 22.47% 労務構成比: 53.87%

SPK25040015

土留方式無し 障害無し

材料構成比: 23.66%

単第0 -0028 表

1

m3 当り

標準単価: 244.12000

代表機労材規格(積算地区)	構成比	単価(積算地区)	代表機労材規格(東京地区)	単価(東京地区)	備考
<賃>バックホウ(クローラ型) 山積0.8m3(平積0.6) 排1~3,2011,2014	22.47%		バックホウ クローラ型 山積0.8m3(平積0.6m3)		KTPC00018 KTPT00018
運転手(特殊)	53.87%		運転手(特殊)		RTPC00006 RTPT00006
軽油 パトロール給油,2~4KL積載車給油	23.66%		軽油パトロール給油		TTPC00013 TTPT00013
積算単価			積算単価		EP001
A=1 土砂 C=1 土留方式無し E=1 -(全ての費用)			B=1 標準 D=1 障害無し		

# 施工単価表

床掘り (既設撤去)

SPK25040015

単第0 -0029 表

土砂 標準

土留方式無し 障害無し

1

m3 当り

機械構成比: 22.47%

労務構成比:

53.87%

材料構成比:

23.66%

市場単価構成比:

0.00%

標準単価:

244.12000

代表機労材規格(積算地区)	構成比	単価(積算地区)	代表機労材規格(東京地区)	単価(東京地区)	備考
<賃>バックホウ(クローラ型) 山積0.8m3(平積0.6) 排1~3,2011,2014	22.47%		バックホウ クローラ型 山積0.8m3(平積0.6m3)		KTPC00018 KTPT00018
運転手(特殊)	53.87%		運転手(特殊)		RTPC00006 RTPT00006
軽油 パトロール給油,2~4KL積載車給油	23.66%		軽油パトロール給油		TTPC00013 TTPT00013
積算単価			積算単価		EP001
A=1 土砂 C=1 土留方式無し E=1 -(全ての費用)			B=1 標準 D=1 障害無し		

# 施工単価表

埋戻し

SPK25040020

単第0 -0030 表

最大埋戻幅4m以上

1

m3 当り

機械構成比: 12.31% 労務構成比:

76.19%

材料構成比: 11.50%

市場単価構成比: 0.00%

標準単価:

1,096.90000

代表機材規格(積算地区)	構成比	単価(積算地区)	代表機材規格(東京地区)	単価(東京地区)	備考
<賃>バックホウ(クローラ型) 山積0.8m3(平積0.6) 排1~3,2011,2014	10.59%		バックホウ クローラ型 山積0.8m3(平積0.6m3)		KTPC00018 KTPT00018
<賃>振動ローラ(ハンドガイド式) 質量0.5~0.6t	1.65%		振動ローラ(舗装用) [ハンドガイド式] 質量0.5~0.6t		KTPC00070 KTPT00070
<賃>タンパ(ランマ) 質量60~80kg	0.07%		タンパ及びランマ 質量60~80kg		KTPC00020 KTPT00020
特殊作業員	28.92%		特殊作業員		RTPC00001 RTPT00001
普通作業員	25.93%		普通作業員		RTPC00002 RTPT00002
運転手(特殊)	21.34%		運転手(特殊)		RTPC00006 RTPT00006
軽油 パトロール給油,2~4KL積載車給油	11.40%		軽油パトロール給油		TTPC00013 TTPT00013
ガソリン,レギュラー スタンド渡し,スタンド給油	0.10%		ガソリンレギュラースタンド		TTPC00014 TTPT00014
積算単価			積算単価		EP001



# 施工単価表

頁0 -0084

埋戻し（既設撤去）

SPK25040020

単第0 -0031 表

最大埋戻幅4m以上

1

m3 当り

機械構成比: 12.31% 労務構成比:

76.19% 材料構成比: 11.50%

市場単価構成比: 0.00%

標準単価:

1,096.90000

代表機材規格(積算地区)	構成比	単価(積算地区)	代表機材規格(東京地区)	単価(東京地区)	備考
<賃>バックホウ(クローラ型) 山積0.8m3(平積0.6) 排1~3,2011,2014	10.59%		バックホウ クローラ型 山積0.8m3(平積0.6m3)		KTPC00018 KTPT00018
<賃>振動ローラ(ハンドガイド式) 質量0.5~0.6t	1.65%		振動ローラ(舗装用) [ハンドガイド式] 質量0.5~0.6t		KTPC00070 KTPT00070
<賃>タンパ(ランマ) 質量60~80kg	0.07%		タンパ及びランマ 質量60~80kg		KTPC00020 KTPT00020
特殊作業員	28.92%		特殊作業員		RTPC00001 RTPT00001
普通作業員	25.93%		普通作業員		RTPC00002 RTPT00002
運転手(特殊)	21.34%		運転手(特殊)		RTPC00006 RTPT00006
軽油 パトロール給油,2~4KL積載車給油	11.40%		軽油パトロール給油		TTPC00013 TTPT00013
ガソリン,レギュラー スタンド渡し,スタンド給油	0.10%		ガソリンレギュラースタンド		TTPC00014 TTPT00014
積算単価			積算単価		EP001



# 施工単価表

土砂等運搬

SPK25040002

単第0 -0032 表

標準 土砂(岩塊・玉石混り土含む)

DID区間無し 距離7.5km以下(6.5km超)

1

m3 当り

機械構成比: 44.67% 労務構成比:

40.44% 材料構成比: 14.89%

市場単価構成比: 0.00%

標準単価:

1,400.50000

代表機材規格(積算地区)	構成比	単価(積算地区)	代表機材規格(東京地区)	単価(東京地区)	備考
ダンプトラック[オンロード・ディーゼル] 10t積級 (タイヤ損耗費及び補修費(良好)を含む)	44.67%		ダンプトラック[オンロード・ディーゼル] 10t積級 (タイヤ損耗費及び補修費(良好)を含む)		MTPC00018T1 MTPT00018T1
運転手(一般)	40.44%		運転手(一般)		RTPC00007 RTPT00007
軽油 パトロール給油,2~4KL積載車給油	14.89%		軽油パトロール給油		TTPC00013 TTPT00013
積算単価			積算単価		EP001
A=1 標準 C=1 土砂(岩塊・玉石混り土含む) E=24 距離7.5km以下(6.5km超)			B=1 バックホウ山積0.8m3(平積0.6m3) D=1 DID区間無し		

# 施工単価表

積込(ルーズ)

SPK25040007

単第0 -0033 表

土砂

土量50,000m3未満

1

m3 当り

機械構成比: 42.39%

労務構成比:

38.74%

材料構成比:

18.87%

市場単価構成比:

0.00%

標準単価:

240.90000

代表機労材規格(積算地区)	構成比	単価(積算地区)	代表機労材規格(東京地区)	単価(東京地区)	備考
バックホウ(クローラ型) 標準型・排2014 山積0.8/平積0.6m3	42.39%		バックホウ(クローラ型) 標準型・排2014 山積0.8/平積0.6m3		MTPC00153 MTPT00153
運転手(特殊)	38.74%		運転手(特殊)		RTPC00006 RTPT00006
軽油 パトロール給油,2~4KL積載車給油	18.87%		軽油パトロール給油		TTPC00013 TTPT00013
積算単価			積算単価		EP001
A=1 土砂			B=1 土量50,000m3未満		





# 施工単価表

頁0 -0090

舗装版切断

SPK25040307

単第0 -0036 表

アスファルト舗装版

アスファルト舗装版厚15cm以下

1

m 当り

機械構成比: 15.05%

労務構成比:

58.43%

材料構成比: 26.52%

市場単価構成比: 0.00%

標準単価:

700.44000

代表機材規格(積算地区)	構成比	単価(積算地区)	代表機材規格(東京地区)	単価(東京地区)	備考
コンクリートカッタ バキューム式(超低騒音型)・湿式 切削深20cm級ブレード径 56cm	10.24%		コンクリートカッタ バキューム式(超低騒音型)・湿式 切削深20cm級ブレード径 56cm		MTPC00164 MTPT00164
その他(機械)			その他(機械)		EK009
特殊作業員	19.96%		特殊作業員		RTPC00001 RTPT00001
土木一般世話役	10.88%		土木一般世話役		RTPC00009 RTPT00009
普通作業員	8.92%		普通作業員		RTPC00002 RTPT00002
その他(労務)			その他(労務)		ER009
コンクリートカッタブレード 自走式切断機用 径45cm(18インチ)	22.39%		コンクリートカッタブレード 径18インチ		TTPC00394 TTPT00394
ガソリン,レギュラー スタンド渡し,スタンド給油	2.81%		ガソリンレギュラースタンド		TTPC00014 TTPT00014
その他(材料)			その他(材料)		EZ009



# 施工単価表

殻運搬

SPK25040155

単第0 -0037 表

Co(無筋)構造物とりこわし

DID区間無し 運搬距離1.6km以下

1

m3 当り

機械構成比: 40.77% 労務構成比:

44.82% 材料構成比: 14.41%

市場単価構成比: 0.00%

標準単価:

947.92000

代表機材規格(積算地区)	構成比	単価(積算地区)	代表機材規格(東京地区)	単価(東京地区)	備考
ダンプトラック[オンロード・ディーゼル] 10t積級 (タイヤ損耗費及び補修費(良好)を含む)	40.77%		ダンプトラック[オンロード・ディーゼル] 10t積級 (タイヤ損耗費及び補修費(良好)を含む)		MTPC00018T1 MTPT00018T1
運転手(一般)	44.82%		運転手(一般)		RTPC00007 RTPT00007
軽油 パトロール給油,2~4KL積載車給油	14.41%		軽油パトロール給油		TTPC00013 TTPT00013
積算単価			積算単価		EP001
A=1 Co(無筋)構造物とりこわし C=1 DID区間無し E=1 -(全ての費用)			B=1 機械積込 D=7 運搬距離1.6km以下		

# 施工単価表

殻運搬

SPK25040155

単第0 -0038 表

Co(鉄筋)構造物とりこわし

DID区間無し 運搬距離1.6km以下

1

m3 当り

機械構成比: 40.77% 労務構成比:

44.82% 材料構成比: 14.41%

市場単価構成比: 0.00%

標準単価:

1,158.60000

代表機材規格(積算地区)	構成比	単価(積算地区)	代表機材規格(東京地区)	単価(東京地区)	備考
ダンプトラック[オンロード・ディーゼル] 10t積級 (タイヤ損耗費及び補修費(良好)を含む)	40.77%		ダンプトラック[オンロード・ディーゼル] 10t積級 (タイヤ損耗費及び補修費(良好)を含む)		MTPC00018T1 MTPT00018T1
運転手(一般)	44.82%		運転手(一般)		RTPC00007 RTPT00007
軽油 パトロール給油,2~4KL積載車給油	14.41%		軽油パトロール給油		TTPC00013 TTPT00013
積算単価			積算単価		EP001
A=2 C=1 E=1	Co(鉄筋)構造物とりこわし DID区間無し -(全ての費用)		B=1 D=7	機械積込 運搬距離1.6km以下	

# 施工単価表

ボックスカルバート  
据付 0<B 1.25\_0<H 1.25

SPK25040092

単第0 -0039 表

幅1000,高1000,長2000

1 m 当り

機械構成比: 5.63% 労務構成比: 25.54%

材料構成比: 68.83%

市場単価構成比: 0.00%

標準単価: 68,967.00000

代表機材規格(積算地区)	構成比	単価(積算地区)	代表機材規格(東京地区)	単価(東京地区)	備考
<作>ラフテレーンクレーン(油圧伸縮ジブ型) 25t吊,オペレータ付 排1~3,2011,2014	2.52%		ラフテレーンクレーン [油圧伸縮ジブ型]25t吊		KTPC00014 KTPT00014
その他(機械)			その他(機械)		EK009
普通作業員	5.89%		普通作業員		RTPC00002 RTPT00002
特殊作業員	2.87%		特殊作業員		RTPC00001 RTPT00001
土木一般世話役	2.69%		土木一般世話役		RTPC00009 RTPT00009
その他(労務)			その他(労務)		ER009
RCボックスカルバート 幅1000,高1000,長2000,参考質量3160kg T-25(横断荷重)	68.83%		ボックスカルバート RC B600×H600×L2000 T-25 土被り0.2~3.0m		TTPCD0213 TTPT00158
積算単価			積算単価		EP001
A=1 据付 C=1 0<B 1.25_0<H 1.25 F=1 基礎砕石+均しコンクリート H=1 -(全ての費用)			B=3 製品長2.0m/個 D=29 幅1000,高1000,長2000 G=2 PC鋼材による縦締め有り		



# 施工単価表

ボックスカルバート

SPK25040092

単第0 -0040 表

据付 0<B 1.25\_0<H 1.25

幅1000,高1000,長2000 箱抜付

1 m 当り

機械構成比: 5.63%

労務構成比: 25.54%

材料構成比: 68.83%

市場単価構成比: 0.00%

標準単価:

68,967.00000

代表機材規格(積算地区)	構成比	単価(積算地区)	代表機材規格(東京地区)	単価(東京地区)	備考
<作>ラフテレーンクレーン(油圧伸縮ジブ型) 25t吊,オペレータ付 排1~3,2011,2014	2.52%		ラフテレーンクレーン [油圧伸縮ジブ型]25t吊		KTPC00014 KTPT00014
その他(機械)			その他(機械)		EK009
普通作業員	5.89%		普通作業員		RTPC00002 RTPT00002
特殊作業員	2.87%		特殊作業員		RTPC00001 RTPT00001
土木一般世話役	2.69%		土木一般世話役		RTPC00009 RTPT00009
その他(労務)			その他(労務)		ER009
ボックスカルバート T-25、B1000-H1000-L2000、箱抜き	68.83%		ボックスカルバート RC B600×H600×L2000 T-25 土被り0.2~3.0m		F0000000402 TTPT00158
積算単価			積算単価		EP001
A=1 据付 C=1 0<B 1.25_0<H 1.25 E=402 【F】RCボックスカルバート(個) G=2 PC鋼材による縦締め有り			B=3 製品長2.0m/個 D=45 ボックスカルバート(各種) F=1 基礎碎石+均しコンクリート H=1 -(全ての費用)		



# 施工単価表

ボックスカルバート

SPK25040092

単第0 -0041 表

据付 0<B 1.25\_0<H 1.25

幅1000,高1000,長2000 箱抜、差筋付

1 m 当り

機械構成比: 5.63%

労務構成比: 25.54%

材料構成比: 68.83%

市場単価構成比: 0.00%

標準単価:

68,967.00000

代表機材規格(積算地区)	構成比	単価(積算地区)	代表機材規格(東京地区)	単価(東京地区)	備考
<作>ラフテレーンクレーン(油圧伸縮ジブ型) 25t吊,オペレータ付 排1~3,2011,2014	2.52%		ラフテレーンクレーン [油圧伸縮ジブ型]25t吊		KTPC00014 KTPT00014
その他(機械)			その他(機械)		EK009
普通作業員	5.89%		普通作業員		RTPC00002 RTPT00002
特殊作業員	2.87%		特殊作業員		RTPC00001 RTPT00001
土木一般世話役	2.69%		土木一般世話役		RTPC00009 RTPT00009
その他(労務)			その他(労務)		ER009
ボックスカルバート T-25、B1000-H1000-L2000、箱抜き・差筋付	68.83%		ボックスカルバート RC B600×H600×L2000 T-25 土被り0.2~3.0m		F0000000403 TTPT00158
積算単価			積算単価		EP001
A=1 据付 C=1 0<B 1.25_0<H 1.25 E=403 【F】RCボックスカルバート(個) G=2 PC鋼材による縦締め有り			B=3 製品長2.0m/個 D=45 ボックスカルバート(各種) F=1 基礎碎石+均しコンクリート H=1 -(全ての費用)		





# 施工単価表

頁0 -0101

地先境界ブロック

SPK25040291

単第0 -0043 表

C種(150×150×600)

設置 RC-40 養生工有り

1

m 当り

機械構成比: 0.32%

労務構成比: 71.71%

材料構成比: 27.97%

市場単価構成比: 0.00%

標準単価:

7,140.40000

代表機労材規格(積算地区)	構成比	単価(積算地区)	代表機労材規格(東京地区)	単価(東京地区)	備考
<賃>バックホウ(クローラ型) 山積0.8m3(平積0.6) 排1~3,2011,2014	0.32%		バックホウ クローラ型 山積0.8m3(平積0.6m3)		KTPC00018 KTPT00018
普通作業員	27.13%		普通作業員		RTPC00002 RTPT00002
土木一般世話役	14.38%		土木一般世話役		RTPC00009 RTPT00009
特殊作業員	12.73%		特殊作業員		RTPC00001 RTPT00001
型わく工	10.92%		型わく工		RTPC00010 RTPT00010
その他(労務)			その他(労務)		ER009
地先境界(JISA5371)C 150×150×600 参考質量32kg	17.21%		地先境界ブロック C種(150×150×600)		TTPCD0166 TTPT00256
レディーミクストコンクリート指定品 呼び強度18,スランプ8,粗骨材20(25) W/C(60%),種別(高炉)	9.76%		生コンクリート 高炉 18-8-25(20) W/C 60%		TTPC00003 TTPT00003
再生クラッシャーラン 40~0mm	0.70%		再生クラッシャーラン RC-40		TTPC00008 TTPT00008





# 施工単価表

頁0 -0104

基礎碎石

SPK25040034

単第0 -0045 表

碎石の厚さ17.5cmを超え20.0cm以下

RC-40

1

m2 当り

機械構成比: 4.78% 労務構成比: 70.31%

材料構成比: 24.91%

市場単価構成比: 0.00%

標準単価:

1,407.60000

代表機材規格(積算地区)	構成比	単価(積算地区)	代表機材規格(東京地区)	単価(東京地区)	備考
<賃>バックホウ(クローラ型) 山積0.8m3(平積0.6) 排1~3,2011,2014	4.75%		バックホウ クローラ型 山積0.8m3(平積0.6m3)		KTPC00018 KTPT00018
その他(機械)			その他(機械)		EK009
普通作業員	33.80%		普通作業員		RTPC00002 RTPT00002
特殊作業員	14.27%		特殊作業員		RTPC00001 RTPT00001
運転手(特殊)	13.24%		運転手(特殊)		RTPC00006 RTPT00006
土木一般世話役	8.52%		土木一般世話役		RTPC00009 RTPT00009
その他(労務)			その他(労務)		ER009
再生クラッシャーラン 40~0mm	20.46%		再生クラッシャーラン RC-40		TTPC00008 TTPT00008
軽油 パトロール給油,2~4KL積載車給油	4.42%		軽油パトロール給油		TTPC00013 TTPT00013







# 施工単価表

B1号嵩上工

V000002800

単第0 -0048 表

頁0 -0108

1 箇所 当り

名称・規格など	数量	単位	単価	金額	備考
コンクリート 小型構造物 18-8-40BB 人力打設	0.608	m3			単第0-0049 表
型枠 一般型枠 小型構造物	4.172	m2			単第0-0027 表
鉄筋工 SD345_D13 一般構造物 [規]10t未満	0.007	t			単第0-0050 表
異形棒鋼<JISG3112> SD345,D13 単位質量0.995kg/m	7.313	kg			
打込アンカー D13用	21	本			
コンクリート削孔(電動ハンマドリル) 削孔深さ30mm以上200mm未満	21	孔			単第0-0051 表
チップング(厚2cm以下)	1.5	m2			単第0-0052 表
諸雑費	1	式			
*** 単位当たり ***	1	箇所			

# 施工単価表

コンクリート

SPK25040157

単第0 -0049 表

小型構造物 18-8-40BB

人力打設

1

m3 当り

機械構成比: 0.00%

労務構成比:

41.15%

材料構成比:

58.85%

市場単価構成比:

0.00%

標準単価:

36,756.00000

代表機材規格(積算地区)	構成比	単価(積算地区)	代表機材規格(東京地区)	単価(東京地区)	備考
普通作業員	22.25%		普通作業員		RTPC00002 RTPT00002
土木一般世話役	9.19%		土木一般世話役		RTPC00009 RTPT00009
特殊作業員	7.69%		特殊作業員		RTPC00001 RTPT00001
その他(労務)			その他(労務)		ER009
レディーミクストコンクリート指定品 呼び強度18,スランプ8,粗骨材40 W/C(60%),種別(高炉)	58.85%		生コンクリート 高炉 24-12-25(20) W/C 55%		TTPCD0010 TTPT00343
積算単価			積算単価		E9999
A=2 小型構造物 C=2 18-8-40BB H=2 現場内小運搬無し K=1 -(全ての費用)			B=3 人力打設 F=2 一般養生 J=1 -		



# 施工単価表

頁0 -0111

コンクリート削孔(電動ハンマドリル)

SPK25040114

単第0 -0051 表

削孔深さ30mm以上200mm未満

1

孔 当り

機械構成比: 2.15%

労務構成比: 95.53%

材料構成比: 2.32%

市場単価構成比: 0.00%

標準単価:

684.28000

代表機材規格(積算地区)	構成比	単価(積算地区)	代表機材規格(東京地区)	単価(東京地区)	備考
<賃>発動発電機(ガソリン発電機) 定格容量2kVA 低騒音	1.03%		<賃>発動発電機(ガソリン発電機) 定格容量2kVA 低騒音		KTPC00041 KTPT00041
その他 電動ハンマドリル 穴あけ能力 38~40mm	0.72%		電動ハンマドリル 穴あけ能力 38~40mm		MTPC00146 MTPT00146
その他(機械)			その他(機械)		EK009
特殊作業員	45.54%		特殊作業員		RTPC00001 RTPT00001
普通作業員	18.55%		普通作業員		RTPC00002 RTPT00002
土木一般世話役	13.59%		土木一般世話役		RTPC00009 RTPT00009
その他(労務)			その他(労務)		ER009
ガソリン,レギュラー スタンド渡し,スタンド給油	1.89%		ガソリンレギュラースタンド		TTPC00014 TTPT00014
その他(材料)			その他(材料)		EZ009



# 施工単価表

チップング(厚2cm以下)

SPK25040371

単第0 -0052 表

機械構成比: 0.00% 労務構成比: 100.00% 材料構成比: 0.00% 市場単価構成比: 0.00% 標準単価: 1 m2 当り 8,649.10000

代表機労材規格(積算地区)	構成比	単価(積算地区)	代表機労材規格(東京地区)	単価(東京地区)	備考
特殊作業員	72.00%		特殊作業員		RTPC00001 RTPT00001
普通作業員	10.57%		普通作業員		RTPC00002 RTPT00002
土木一般世話役	10.03%		土木一般世話役		RTPC00009 RTPT00009
その他(労務)			その他(労務)		ER009
積算単価			積算単価		EP001
A=1 -(全ての費用)					

# 施工単価表

B2号嵩上工

V000002900

単第0 -0053 表

頁0 -0114

1 箇所 当り

名称・規格など	数量	単位	単価	金額	備考
コンクリート 小型構造物 18-8-40BB 人力打設	0.188	m3			単第0-0049 表
型枠 一般型枠 小型構造物	1.370	m2			単第0-0027 表
鉄筋工 SD345_D13 一般構造物 [規]10t未満	0.002	t			単第0-0050 表
異形棒鋼<JISG3112> SD345,D13 単位質量0.995kg/m	1.741	kg			
打込アンカー D13用	5	本			
コンクリート削孔(電動ハンマドリル) 削孔深さ30mm以上200mm未満	5	孔			単第0-0051 表
チッピング(厚2cm以下)	0.6	m2			単第0-0052 表
諸雑費	1	式			
*** 単位当たり ***	1	箇所			



# 施工単価表

床掘り  
土砂 平均施工幅1m以上2m未満

SPK25040015

単第0 -0055 表

土留方式無し 障害無し

1

m3 当り

機械構成比: 19.72% 労務構成比:

66.35%

材料構成比: 13.93%

市場単価構成比: 0.00%

標準単価:

290.57000

代表機材規格(積算地区)	構成比	単価(積算地区)	代表機材規格(東京地区)	単価(東京地区)	備考
<賃>後方超小旋回バックホウ(クローラ型) 山積0.45m3(平積0.35m3) 排出ガス対策型(第1,2,3次基準値)低騒音	19.72%		バックホウ(クローラ型) [後方超小旋回型] 山積0.45m3(平積0.35m3)		KTPC00066 KTPT00066
運転手(特殊)	66.35%		運転手(特殊)		RTPC00006 RTPT00006
軽油 パトロール給油,2~4KL積載車給油	13.93%		軽油パトロール給油		TTPC00013 TTPT00013
積算単価			積算単価		EP001
A=1 土砂 C=1 土留方式無し E=1 -(全ての費用)			B=2 平均施工幅1m以上2m未満 D=1 障害無し		

# 施工単価表

埋戻し

SPK25040020

単第0 -0056 表

最大埋戻幅1m以上4m未満

1

m3 当り

機械構成比: 9.29% 労務構成比:

82.13%

材料構成比:

8.58%

市場単価構成比:

0.00%

標準単価:

2,025.10000

代表機材規格(積算地区)	構成比	単価(積算地区)	代表機材規格(東京地区)	単価(東京地区)	備考
<賃>バックホウ(クローラ型) 山積0.8m3(平積0.6) 排1~3,2011,2014	7.79%		バックホウ クローラ型 山積0.8m3(平積0.6m3)		KTPC00018 KTPT00018
<賃>振動ローラ(ハンドガイド式) 質量0.5~0.6t	1.41%		振動ローラ(舗装用) [ハンドガイド式] 質量0.5~0.6t		KTPC00070 KTPT00070
<賃>タンパ(ランマ) 質量60~80kg	0.09%		タンパ及びランマ 質量60~80kg		KTPC00020 KTPT00020
普通作業員	40.17%		普通作業員		RTPC00002 RTPT00002
特殊作業員	26.27%		特殊作業員		RTPC00001 RTPT00001
運転手(特殊)	15.69%		運転手(特殊)		RTPC00006 RTPT00006
軽油 パトロール給油,2~4KL積載車給油	8.45%		軽油パトロール給油		TTPC00013 TTPT00013
ガソリン,レギュラー スタンド渡し,スタンド給油	0.13%		ガソリンレギュラースタンド		TTPC00014 TTPT00014
積算単価			積算単価		EP001



# 施工単価表

埋戻し

SPK25040020

単第0 -0057 表

最大埋戻幅1m未満

1

m3 当り

機械構成比: 8.95% 労務構成比:

87.50% 材料構成比: 3.55%

市場単価構成比: 0.00%

標準単価:

3,339.70000

代表機材規格(積算地区)	構成比	単価(積算地区)	代表機材規格(東京地区)	単価(東京地区)	備考
バックホウ(クローラ型) 後方超小旋回・超低騒音・排2014 山積0.45/平積0.35m3	8.37%		バックホウ(クローラ型) 後方超小旋回・超低騒音・排2014 山積0.45/平積0.35m3		MTPC00159 MTPT00159
<賃>タンパ(ランマ) 質量60~80kg	0.58%		タンパ及びランマ 質量60~80kg		KTPC00020 KTPT00020
普通作業員	53.26%		普通作業員		RTPC00002 RTPT00002
特殊作業員	25.42%		特殊作業員		RTPC00001 RTPT00001
運転手(特殊)	8.82%		運転手(特殊)		RTPC00006 RTPT00006
軽油 パトロール給油,2~4KL積載車給油	2.72%		軽油パトロール給油		TTPC00013 TTPT00013
ガソリン,レギュラー スタンド渡し,スタンド給油	0.83%		ガソリンレギュラースタンド		TTPC00014 TTPT00014
積算単価			積算単価		EP001
A=4 最大埋戻幅1m未満			D=1 -(全ての費用)		



# 施工単価表

管(函)渠型側溝

SPK25040095

単第0 -0058 表

据付 200mm以上300mm以下

円形側溝(各種) 基礎碎石有り

1 m 当り

機械構成比: 1.75% 労務構成比:

21.93% 材料構成比: 76.32%

市場単価構成比: 0.00%

標準単価: 19,032.00000

代表機労材規格(積算地区)	構成比	単価(積算地区)	代表機労材規格(東京地区)	単価(東京地区)	備考
<賃>バックホウ(クローラ型クレーン機能付) 山積0.28m3(平積0.2)吊能力1.7t 排出ガス対策型(第1,2,3次基準値)低騒音	1.30%		バックホウ クローラ型 クレーン機能付1.7t 山積0.28m3(平積0.2m3)		KTPC00019 KTPT00019
その他(機械)			その他(機械)		EK009
普通作業員	5.33%		普通作業員		RTPC00002 RTPT00002
土木一般世話役	4.88%		土木一般世話役		RTPC00009 RTPT00009
運転手(特殊)	4.55%		運転手(特殊)		RTPC00006 RTPT00006
特殊作業員	1.48%		特殊作業員		RTPC00001 RTPT00001
その他(労務)			その他(労務)		ER009
函渠型側溝B300 リム側溝SSF型相当品(300*2000)530kg	75.19%		円形側溝 縦断用 内径250mm T-25		F0000000101 TTPT00375
軽油 パトロール給油,2~4KL積載車給油	0.84%		軽油パトロール給油		TTPC00013 TTPT00013















# 施工単価表

ヒューム管(B形管)

SPK25040091

単第0 -0065 表

据付 管径500mm 固定基礎90°巻き

基礎碎石有り 外圧管1種

1

m 当り

機械構成比: 1.78% 労務構成比:

47.85% 材料構成比: 50.37%

市場単価構成比: 0.00%

標準単価:

31,643.00000

代表機材規格(積算地区)	構成比	単価(積算地区)	代表機材規格(東京地区)	単価(東京地区)	備考
<賃>後方超小旋回バックホウ(クローラ型) 山積0.45m3(平積0.35m3)吊能力2.9t 排2,3,2011,2014	1.58%		バックホウ(クローラ型)(後方超小旋回型) クレーン機能付 山積0.45m3(平積0.35m3)吊能力2.9t		KTPC00067 KTPT00067
その他(機械)			その他(機械)		EK009
普通作業員	15.28%		普通作業員		RTPC00002 RTPT00002
型わく工	6.89%		型わく工		RTPC00010 RTPT00010
土木一般世話役	5.99%		土木一般世話役		RTPC00009 RTPT00009
運転手(特殊)	4.56%		運転手(特殊)		RTPC00006 RTPT00006
その他(労務)			その他(労務)		ER009
遠心力鉄筋コンクリート管(JISA5372) 外圧管,B形1種,呼び径500,長さ2,430 参考質量459kg	40.62%		ヒューム管 外圧管 B形1種 径500mm×長さ2,430mm		TTPC00113 TTPT00113
レディーミクストコンクリート指定品 呼び強度18,スランプ8,粗骨材40 W/C(60%),種別(高炉)	8.58%		生コンクリート 高炉 18-8-25(20) W/C 60%		TTPCD0010 TTPT00003





# 施工単価表

ヒューム管(B形管)

SPK25040091

単第0 -0067 表

据付 管径800mm 固定基礎90°巻き

基礎碎石有り 外圧管1種

1

m 当り

機械構成比: 1.16% 労務構成比:

36.84%

材料構成比: 62.00%

市場単価構成比: 0.00%

標準単価:

60,261.00000

代表機材規格(積算地区)	構成比	単価(積算地区)	代表機材規格(東京地区)	単価(東京地区)	備考
<賃>後方超小旋回バックホウ(クローラ型) 山積0.45m3(平積0.35m3)吊能力2.9t 排2,3,2011,2014	0.99%		バックホウ(クローラ型)(後方超小旋回型) クレーン機能付 山積0.45m3(平積0.35m3)吊能力2.9t		KTPC00067 KTPT00067
その他(機械)			その他(機械)		EK009
普通作業員	11.02%		普通作業員		RTPC00002 RTPT00002
型わく工	5.40%		型わく工		RTPC00010 RTPT00010
土木一般世話役	5.10%		土木一般世話役		RTPC00009 RTPT00009
特殊作業員	2.98%		特殊作業員		RTPC00001 RTPT00001
その他(労務)			その他(労務)		ER009
遠心力鉄筋コンクリート管(JISA5372) 外圧管,B形1種,呼び径800,長さ2,430 参考質量1170kg	52.26%		ヒューム管 外圧管 B形1種 径800mm×長さ2,430mm		TTPC00116 TTPT00116
レディーミクストコンクリート指定品 呼び強度18,スランプ8,粗骨材40 W/C(60%),種別(高炉)	8.98%		生コンクリート 高炉 18-8-25(20) W/C 60%		TTPCD0010 TTPT00003





# 施工単価表

取付管  
VU 200

V000000500

単第0 -0069 表

10 m 当り

名称・規格など	数量	単位	単価	金額	備考
暗渠排水管 据付 直管 200 ~ 400mm 硬質ポリ塩化ビニル管 VU 呼び径200mm	10	m			単第0-0070 表
砂基礎工(人力施工)	2.962	m3			単第0-0071 表
*** 合計 ***	10	m			
*** 単位当たり ***	1	m			

# 施工単価表

暗渠排水管

据付 直管 200 ~ 400mm

機械構成比: 0.00%

労務構成比:

SPK25040093

硬質ポリ塩化ビニル管 VU 呼び径200mm

16.42%

材料構成比: 83.58%

市場単価構成比: 0.00%

単第0 -0070 表

1  
標準単価:

m 当り

5,064.10000

代表機労材規格(積算地区)	構成比	単価(積算地区)	代表機労材規格(東京地区)	単価(東京地区)	備考
普通作業員	11.53%		普通作業員		RTPC00002 RTPT00002
土木一般世話役	4.89%		土木一般世話役		RTPC00009 RTPT00009
薄肉管(VU)(JISK6741)PE 呼び径200(216×6.5)	83.58%		暗渠排水管 直管 呼び径300mm ポリエチレン吸水管		TTPCD0405 TTPT00189
積算単価			積算単価		E9999
A=1 据付 C=2 200 ~ 400mm G=1 -			B=1 直管 D=66 硬質ポリ塩化ビニル管 VU 呼び径200mm I=1 -(全ての費用)		

# 施工単価表

砂基礎工(人力施工)

SG1D0019001

単第0 -0071 表

頁0 -0137

名称・規格など	数量	単位	単価	金額	備考
砂 再正砂	1.200	m3			
砂基礎設置【手間のみ】 人力施工	1	m3			
*** 単位当たり ***	1	m3			
A=1 砂 D=1 -			C=1.2 E=1	土量変化率を考慮した土量(m3/m3)	

1 m3 当り

# 施工単価表

鉄筋コンクリート台付管

SPK25040098

単第0 -0072 表

据付 管径300mm

台付鉄筋コンクリート管(バイコン管)

1 m 当り

機械構成比: 5.30%

労務構成比: 28.35%

材料構成比: 66.35%

市場単価構成比: 0.00%

標準単価: 12,785.00000

代表機材規格(積算地区)	構成比	単価(積算地区)	代表機材規格(東京地区)	単価(東京地区)	備考
バックホウ(クローラ型) 標準型・クレーン機能付き・排1 山積0.45/平積0.35m3,吊能力2.9t	4.31%		バックホウ(クローラ型) 標準型・クレーン機能付き・排1 山積0.45/平積0.35m3,吊能力2.9t		MTPC00063 MTPT00063
その他(機械)			その他(機械)		EK009
運転手(特殊)	8.06%		運転手(特殊)		RTPC00006 RTPT00006
普通作業員	7.94%		普通作業員		RTPC00002 RTPT00002
土木一般世話役	4.84%		土木一般世話役		RTPC00009 RTPT00009
特殊作業員	2.21%		特殊作業員		RTPC00001 RTPT00001
その他(労務)			その他(労務)		ER009
台付鉄筋コンクリート管(バイコン台付管) <JSWASA-9>,呼び径300BZ,長2000 参考質量390kg	63.97%		鉄筋コンクリート台付管(バイコン台付管) 管径300mm×長さ2,000mm		TTPC00134 TTPT00134
軽油 パトロール給油,2~4KL積載車給油	1.94%		軽油パトロール給油		TTPC00013 TTPT00013





# 施工単価表

現場打ち集水桝・街渠桝(本体)  
18-8-40BB

SPK25040104

単第0 -0074 表

0.30m3を超え0.32m3以下

1

箇所 当り

機械構成比: 0.81% 労務構成比:

86.45%

材料構成比: 12.74%

市場単価構成比: 0.00%

標準単価:

53,921.00000

代表機労材規格(積算地区)	構成比	単価(積算地区)	代表機労材規格(東京地区)	単価(東京地区)	備考
<賃>バックホウ(クローラ型クレーン機能付) 山積0.8m3(平積0.6)吊能力2.9t 排1~3,2011,2014	0.69%		バックホウ [クローラ型クレーン付] 排ガス型(第2次)山積0.8m3吊2.9t		KTPC00006 KTPT00006
<賃>バックホウ(クローラ型) 山積0.8m3(平積0.6) 排1~3,2011,2014	0.08%		バックホウ クローラ型 山積0.8m3(平積0.6m3)		KTPC00018 KTPT00018
その他(機械)			その他(機械)		EK009
型わく工	34.23%		型わく工		RTPC00010 RTPT00010
普通作業員	26.74%		普通作業員		RTPC00002 RTPT00002
土木一般世話役	10.96%		土木一般世話役		RTPC00009 RTPT00009
特殊作業員	2.36%		特殊作業員		RTPC00001 RTPT00001
その他(労務)			その他(労務)		ER009
レディーミクストコンクリート指定品 呼び強度18,スランプ8,粗骨材40 W/C(60%),種別(高炉)	12.03%		生コンクリート 高炉 18-8-25(20) W/C 60%		TTPCD0010 TTPT00003







# 施工単価表

現場打ち集水桝・街渠桝(本体)

SPK25040104

単第0 -0077 表

18-8-40BB

1.52m3を超え1.61m3以下

1

箇所 当り

機械構成比: 1.02% 労務構成比:

82.29%

材料構成比: 16.69%

市場単価構成比: 0.00%

標準単価:

208,150.00000

代表機労材規格(積算地区)	構成比	単価(積算地区)	代表機労材規格(東京地区)	単価(東京地区)	備考
<賃>バックホウ(クローラ型クレーン機能付) 山積0.8m3(平積0.6)吊能力2.9t 排1~3,2011,2014	0.91%		バックホウ [クローラ型クレーン付] 排ガス型(第2次)山積0.8m3吊2.9t		KTPC00006 KTPT00006
<賃>バックホウ(クローラ型) 山積0.8m3(平積0.6) 排1~3,2011,2014	0.06%		バックホウ クローラ型 山積0.8m3(平積0.6m3)		KTPC00018 KTPT00018
その他(機械)			その他(機械)		EK009
型わく工	33.50%		型わく工		RTPC00010 RTPT00010
普通作業員	21.06%		普通作業員		RTPC00002 RTPT00002
土木一般世話役	8.87%		土木一般世話役		RTPC00009 RTPT00009
特殊作業員	2.95%		特殊作業員		RTPC00001 RTPT00001
その他(労務)			その他(労務)		ER009
レディーミクストコンクリート指定品 呼び強度18,スランプ8,粗骨材40 W/C(60%),種別(高炉)	15.88%		生コンクリート 高炉 18-8-25(20) W/C 60%		TTPCD0010 TTPT00003







# 施工単価表

現場打ち集水桝・街渠桝(本体)  
18-8-40BB

SPK25040104

単第0 -0080 表

0.32m3を超え0.34m3以下

1

箇所 当り

機械構成比: 0.08% 労務構成比:

87.23%

材料構成比: 12.69%

市場単価構成比: 0.00%

標準単価:

55,938.00000

代表機材規格(積算地区)	構成比	単価(積算地区)	代表機材規格(東京地区)	単価(東京地区)	備考
<賃>バックホウ(クローラ型) 山積0.8m3(平積0.6) 排1~3,2011,2014	0.08%		バックホウ クローラ型 山積0.8m3(平積0.6m3)		KTPC00018 KTPT00018
型わく工	34.15%		型わく工		RTPC00010 RTPT00010
普通作業員	29.16%		普通作業員		RTPC00002 RTPT00002
土木一般世話役	11.28%		土木一般世話役		RTPC00009 RTPT00009
特殊作業員	1.92%		特殊作業員		RTPC00001 RTPT00001
その他(労務)			その他(労務)		ER009
レディーミクストコンクリート指定品 呼び強度18,スランプ8,粗骨材40 W/C(60%),種別(高炉)	12.35%		生コンクリート 高炉 18-8-25(20) W/C 60%		TTPCD0010 TTPT00003
軽油 パトロール給油,2~4KL積載車給油	0.07%		軽油パトロール給油		TTPC00013 TTPT00013
その他(材料)			その他(材料)		EZ009





# 施工単価表

プレキャスト集水桝

SPK25040096

単第0 -0082 表

据付 基礎砕石有り

製品質量(kg/基)200kgを超え400kg以下

1

基 当り

機械構成比: 12.16%

労務構成比:

84.54%

材料構成比:

3.30%

市場単価構成比:

0.00%

標準単価:

6,206.80000

代表機材規格(積算地区)	構成比	単価(積算地区)	代表機材規格(東京地区)	単価(東京地区)	備考
<賃>バックホウ(クローラ型クレーン機能付) 山積0.28m3(平積0.2)吊能力1.7t 排出ガス対策型(第1,2,3次基準値)低騒音	9.81%		バックホウ クローラ型 クレーン機能付1.7t 山積0.28m3(平積0.2m3)		KTPC00019 KTPT00019
その他(機械)			その他(機械)		EK009
運転手(特殊)	37.29%		運転手(特殊)		RTPC00006 RTPT00006
普通作業員	16.36%		普通作業員		RTPC00002 RTPT00002
土木一般世話役	9.98%		土木一般世話役		RTPC00009 RTPT00009
特殊作業員	4.55%		特殊作業員		RTPC00001 RTPT00001
その他(労務)			その他(労務)		ER009
軽油 パトロール給油,2~4KL積載車給油	2.66%		軽油パトロール給油		TTPC00013 TTPT00013
その他(材料)			その他(材料)		EZ009







# 施工単価表

基礎碎石

SPK25040034

単第0 -0085 表

碎石の厚さ12.5cmを超え17.5cm以下

RC-40

1

m2 当り

機械構成比: 5.04% 労務構成比: 74.10%

材料構成比: 20.86%

市場単価構成比: 0.00%

標準単価:

1,335.60000

代表機労材規格(積算地区)	構成比	単価(積算地区)	代表機労材規格(東京地区)	単価(東京地区)	備考
<賃>バックホウ(クローラ型) 山積0.8m3(平積0.6) 排1~3,2011,2014	5.01%		バックホウ クローラ型 山積0.8m3(平積0.6m3)		KTPC00018 KTPT00018
その他(機械)			その他(機械)		EK009
普通作業員	35.62%		普通作業員		RTPC00002 RTPT00002
特殊作業員	15.04%		特殊作業員		RTPC00001 RTPT00001
運転手(特殊)	13.95%		運転手(特殊)		RTPC00006 RTPT00006
土木一般世話役	8.98%		土木一般世話役		RTPC00009 RTPT00009
その他(労務)			その他(労務)		ER009
再生クラッシャーラン 40~0mm	16.17%		再生クラッシャーラン RC-40		TTPC00008 TTPT00008
軽油 パトロール給油,2~4KL積載車給油	4.66%		軽油パトロール給油		TTPC00013 TTPT00013











# 施工単価表

2号嵩上工  
ck=18N/mm2

V000001700

単第0 -0090 表

10 m 当り

名称・規格など	数量	単位	単価	金額	備考
コンクリート 小型構造物 18-8-40BB 人力打設	1.2	m3			単第0-0049 表
型枠 一般型枠 小型構造物	6	m2			単第0-0027 表
鉄筋工 SD345_D13 一般構造物 [規]10t未満	0.010	t			単第0-0050 表
異形棒鋼<JISG3112> SD345,D13 単位質量0.995kg/m	9.95	kg			
打込アンカー D13用	40	本			
コンクリート削孔(電動ハンマドリル) 削孔深さ30mm以上200mm未満	40	孔			単第0-0051 表
目地板 1工事当り使用量30m2未満 瀝青繊維質目地板 t=10mm	0.12	m2			単第0-0024 表
諸雑費	1	式			
*** 合計 ***	10	m			
*** 単位当り ***	1	m			

# 施工単価表

4号嵩上工  
ck=18N/mm2

V000001800

単第0 -0091 表

10 m 当り

名称・規格など	数量	単位	単価	金額	備考
コンクリート 小型構造物 18-8-40BB 人力打設	1.398	m3			単第0-0049 表
型枠 一般型枠 小型構造物	7.972	m2			単第0-0027 表
鉄筋工 SD345_D13 一般構造物 [規]10t未満	0.012	t			単第0-0050 表
異形棒鋼<JISG3112> SD345,D13 単位質量0.995kg/m	11.94	kg			
打込アンカー D13用	40	本			
コンクリート削孔(電動ハンマドリル) 削孔深さ30mm以上200mm未満	40	孔			単第0-0051 表
目地板 1工事当り使用量30m2未満 瀝青繊維質目地板 t=10mm	0.14	m2			単第0-0024 表
諸雑費	1	式			
*** 合計 ***	10	m			
*** 単位当たり ***	1	m			

# 施工単価表

5号嵩上工  
ck=18N/mm2

V000001900

単第0 -0092 表

10 m 当り

名称・規格など	数量	単位	単価	金額	備考
コンクリート 小型構造物 18-8-40BB 人力打設	0.65	m3			単第0-0049 表
型枠 一般型枠 小型構造物	5.45	m2			単第0-0027 表
鉄筋工 SD345_D13 一般構造物 [規]10t未満	0.012	t			単第0-0050 表
異形棒鋼<JISG3112> SD345,D13 単位質量0.995kg/m	11.94	kg			
打込アンカー D13用	40	本			
コンクリート削孔(電動ハンマドリル) 削孔深さ30mm以上200mm未満	40	孔			単第0-0051 表
目地板 1工事当り使用量30m2未満 瀝青繊維質目地板 t=10mm	0.065	m2			単第0-0024 表
諸雑費	1	式			
*** 合計 ***	10	m			
*** 単位当たり ***	1	m			

# 施工単価表

6号嵩上工  
ck=18N/mm2

V000002000

単第0 -0093 表

10 m 当り

名称・規格など	数量	単位	単価	金額	備考
コンクリート 小型構造物 18-8-40BB 人力打設	1.25	m3			単第0-0049 表
型枠 一般型枠 小型構造物	10.5	m2			単第0-0027 表
鉄筋工 SD345_D13 一般構造物 [規]10t未満	0.012	t			単第0-0050 表
異形棒鋼<JISG3112> SD345,D13 単位質量0.995kg/m	11.94	kg			
打込アンカー D13用	40	本			
コンクリート削孔(電動ハンマドリル) 削孔深さ30mm以上200mm未満	40	孔			単第0-0051 表
目地板 1工事当り使用量30m2未満 瀝青繊維質目地板 t=10mm	0.125	m2			単第0-0024 表
諸雑費	1	式			
*** 合計 ***	10	m			
*** 単位当たり ***	1	m			







# 施工単価表

舗装版破碎

SPK25040306

単第0 -0097 表

アスファルト舗装版

障害等無し 舗装版厚15cm以下

1

m2 当り

機械構成比: 12.85%

労務構成比:

81.24%

材料構成比:

5.91%

市場単価構成比:

0.00%

標準単価:

217.37000

代表機労材規格(積算地区)	構成比	単価(積算地区)	代表機労材規格(東京地区)	単価(東京地区)	備考
<賃>後方超小旋回バックホウ(クローラ型) 山積0.45m3(平積0.35m3) 排出ガス対策型(第1,2,3次基準値)低騒音	12.85%		バックホウ(クローラ型) [後方超小旋回型] 山積0.45m3(平積0.35m3)		KTPC00066 KTPT00066
土木一般世話役	29.54%		土木一般世話役		RTPC00009 RTPT00009
運転手(特殊)	27.52%		運転手(特殊)		RTPC00006 RTPT00006
普通作業員	24.18%		普通作業員		RTPC00002 RTPT00002
軽油 パトロール給油,2~4KL積載車給油	5.91%		軽油パトロール給油		TTPC00013 TTPT00013
積算単価			積算単価		EP001
A=1 アスファルト舗装版 C=1 騒音振動対策不要 F=1 積込作業有り			B=1 障害等無し D=1 舗装版厚15cm以下 G=1 -(全ての費用)		



# 施工単価表

殻運搬

舗装版破碎

機械構成比: 44.05% 労務構成比: 39.87%

SPK25040155

DID区間無し 運搬距離1.5km以下(0.3km超)

材料構成比: 16.08%

単第0 -0099 表

1  
標準単価:

m3 当り

2,077.20000

代表機労材規格(積算地区)	構成比	単価(積算地区)	代表機労材規格(東京地区)	単価(東京地区)	備考
ダンプトラック[オンロード・ディーゼル] 10t積級 (タイヤ損耗費及び補修費(良好)を含む)	44.05%		ダンプトラック[オンロード・ディーゼル] 10t積級 (タイヤ損耗費及び補修費(良好)を含む)		MTPC00018T1 MTPT00018T1
運転手(一般)	39.87%		運転手(一般)		RTPC00007 RTPT00007
軽油 パトロール給油,2~4KL積載車給油	16.08%		軽油パトロール給油		TTPC00013 TTPT00013
積算単価			積算単価		EP001
A=3 舗装版破碎 C=1 DID区間無し E=1 -(全ての費用)			B=3 機械積込(騒音対策不要,舗装版厚15cm以下) D=5 運搬距離1.5km以下(0.3km超)		

# 施工単価表

現場発生品及び支給品運搬

SPK25040411

単第0 -0100 表

クレーン装置付BT2t積2.9t吊

片道運搬距離6.0km以下(4.0km超)

1

t 当り

機械構成比: 13.79% 労務構成比:

83.40%

材料構成比: 2.81%

市場単価構成比: 0.00%

標準単価:

2,949.40000

代表機材規格(積算地区)	構成比	単価(積算地区)	代表機材規格(東京地区)	単価(東京地区)	備考
トラック クレーン装置付 ベーストラック2t積吊能力2.9t	13.79%		トラック クレーン装置付 ベーストラック2t積吊能力2.9t		MTPC00154 MTPT00154
運転手(特殊)	42.15%		運転手(特殊)		RTPC00006 RTPT00006
特殊作業員	41.25%		特殊作業員		RTPC00001 RTPT00001
軽油 パトロール給油,2~4KL積載車給油	2.81%		軽油パトロール給油		TTPC00013 TTPT00013
積算単価			積算単価		EP001
A=1 C=6 クレーン装置付BT2t積2.9t吊 片道運搬距離6.0km以下(4.0km超)			B=1 DID区間無し		

# 施工単価表

掘削（表土鋤取り）

SPK25040001

単第0 -0101 表

土砂 オープンカット 押土無し

障害無し 5,000m3未満

1

m3 当り

機械構成比: 42.72% 労務構成比:

37.91%

材料構成比: 19.37%

市場単価構成比: 0.00%

標準単価:

331.59000

代表機材規格(積算地区)	構成比	単価(積算地区)	代表機材規格(東京地区)	単価(東京地区)	備考
バックホウ(クローラ型) 標準型・超低騒音型・排3 山積0.8/平積0.6m3	42.72%		バックホウ(クローラ型) 標準型・超低騒音型・排3 山積0.8/平積0.6m3		MTPC00128 MTPT00128
運転手(特殊)	37.91%		運転手(特殊)		RTPC00006 RTPT00006
軽油 パトロール給油,2~4KL積載車給油	19.37%		軽油パトロール給油		TTPC00013 TTPT00013
積算単価			積算単価		EP001
A=1 土砂 C=2 押土無し E=3 5,000m3未満			B=1 オープンカット D=1 障害無し		

# 施工単価表

整地（表土）  
敷均し（ルーズ）

SPK25040003

単第0 -0102 表

標準（10,000m3未満） 障害無し

1

m3 当り

機械構成比： 22.80% 労務構成比：

53.11% 材料構成比： 24.09%

市場単価構成比： 0.00%

標準単価：

126.79000

代表機材規格(積算地区)	構成比	単価(積算地区)	代表機材規格(東京地区)	単価(東京地区)	備考
<賃>バックホウ(クローラ型) 山積0.8m3(平積0.6) 排1~3,2011,2014	22.80%		バックホウ クローラ型 山積0.8m3(平積0.6m3)		KTPC00018 KTPT00018
運転手(特殊)	53.11%		運転手(特殊)		RTPC00006 RTPT00006
軽油 パトロール給油,2~4KL積載車給油	24.09%		軽油パトロール給油		TTPC00013 TTPT00013
積算単価			積算単価		EP001
A=2 敷均し(ルーズ) C=1 障害無し			B=1 標準(10,000m3未満)		

# 施工単価表

上層路盤(車道・路肩部)

SPK25040237

単第0 -0103 表

RM-30

全仕上り厚100mm 1層施工

1

m2 当り

機械構成比: 11.57%

労務構成比:

37.08%

材料構成比:

51.35%

市場単価構成比:

0.00%

標準単価:

637.83000

代表機労材規格(積算地区)	構成比	単価(積算地区)	代表機労材規格(東京地区)	単価(東京地区)	備考
モータグレーダ 土工用・排2014 ブレード幅3.1m	7.99%		モータグレーダ 土工用・排2014 ブレード幅3.1m		MTPC00176 MTPT00176
<賃>ロードローラ(マカダム) 質量10~12t 排出ガス対策型(第1,2次基準値)	1.00%		ロードローラ [マカダム]質量10t~12t		KTPC00047 KTPT00047
<賃>タイヤローラ 質量13~14t 排出ガス対策型(2014年規制)普通・超低騒音	0.99%		<賃>タイヤローラ 質量13~14t		KTPC00074 KTPT00074
その他(機械)			その他(機械)		EK009
運転手(特殊)	16.31%		運転手(特殊)		RTPC00006 RTPT00006
普通作業員	5.97%		普通作業員		RTPC00002 RTPT00002
特殊作業員	5.32%		特殊作業員		RTPC00001 RTPT00001
土木一般世話役	4.37%		土木一般世話役		RTPC00009 RTPT00009
その他(労務)			その他(労務)		ER009

# 施工単価表

上層路盤(車道・路肩部)

SPK25040237

単第0 -0103 表

RM-30

全仕上り厚100mm 1層施工

1

m2 当り

機械構成比: 11.57%

労務構成比: 37.08%

材料構成比: 51.35%

市場単価構成比: 0.00%

標準単価:

637.83000

代表機材規格(積算地区)	構成比	単価(積算地区)	代表機材規格(東京地区)	単価(東京地区)	備考
再生粒度調整碎石 30~0mm	47.84%		再生粒度調整碎石 RM-40 [標準数量]全仕上り厚150mm		TTPC00010 TTPT00357
軽油 パトロール給油, 2~4KL積載車給油	3.03%		軽油パトロール給油		TTPC00013 TTPT00013
その他(材料)			その他(材料)		EZ009
積算単価			積算単価		E9999
A=5 H=1 RM-30 -(全ての費用)			E=100 全仕上り厚(mm)		
【路盤材単価】 全仕上り厚(mm)/1000*路盤材単価(円) 全仕上り厚(mm):100.000(mm)					

# 施工単価表

頁0 -0177

表層(車道・路肩部)

SPK25040244

単第0 -0104 表

平均幅員3.0m超

1層当り平均仕上厚40mm

1

m2 当り

機械構成比: 1.38%

労務構成比: 10.17%

材料構成比: 88.45%

市場単価構成比: 0.00%

標準単価:

1,808.70000

代表機労材規格(積算地区)	構成比	単価(積算地区)	代表機労材規格(東京地区)	単価(東京地区)	備考
<賃>アスファルトフィニッシャ(ホイール型) 舗装幅2.3~6.0m 排出ガス対策型(第1,2次基準値)低騒音	0.88%		アスファルトフィニッシャ [ホイール型] 舗装幅2.3~6.0m		KTPC00060 KTPT00060
<賃>タイヤローラ 質量8~20t 排出ガス対策型(第1,2次基準値)低騒音	0.14%		タイヤローラ 質量8~20t		KTPC00007 KTPT00007
<賃>ロードローラ(マカダム) 質量10~12t 排出ガス対策型(第1,2次基準値)	0.13%		ロードローラ [マカダム]質量10t~12t		KTPC00047 KTPT00047
その他(機械)			その他(機械)		EK009
普通作業員	3.66%		普通作業員		RTPC00002 RTPT00002
運転手(特殊)	2.06%		運転手(特殊)		RTPC00006 RTPT00006
特殊作業員	2.03%		特殊作業員		RTPC00001 RTPT00001
土木一般世話役	0.73%		土木一般世話役		RTPC00009 RTPT00009
その他(労務)			その他(労務)		ER009

# 施工単価表

表層(車道・路肩部)

SPK25040244

単第0 -0104 表

平均幅員3.0m超

1層当り平均仕上厚40mm

1

m2 当り

機械構成比: 1.38%

労務構成比: 10.17%

材料構成比: 88.45%

市場単価構成比: 0.00%

標準単価:

1,808.70000

代表機材規格(積算地区)	構成比	単価(積算地区)	代表機材規格(東京地区)	単価(東京地区)	備考
再生加熱アスファルト混合物 再生密粒度(13)	80.70%		密粒度As混合物(20) [標準数量]平均仕上り厚50mm		TTPC00024 TTPT00284
アスファルト乳剤(JISK2208) アスファルト乳剤(浸透用) PK-3プライムコート用	7.17%		アスファルト乳剤(JISK2208) アスファルト乳剤(浸透用) PK-3プライムコート用		TTPC00026 TTPT00026
軽油 パトロール給油, 2~4KL積載車給油	0.49%		軽油パトロール給油		TTPC00013 TTPT00013
その他(材料)			その他(材料)		EZ009
積算単価			積算単価		E9999
A=4 平均幅員3.0m超 C=7 再生密粒度アスファルト混合物(13) G=1 - I=1 -(全ての費用)			B=40 1層当り平均仕上り厚(mm) E=2 PK-3 H=1 -		
【アスファルト混合物単価】 1層当り平均仕上り厚(mm)/1000*(アスファルト混合物単価(円)+各種割増合計値) 1層当り平均仕上り厚(mm):40.000(mm)					













# 施工単価表

暗渠排水管

SPK25040093

単第0 -0111 表

据付・撤去 直管 200～400mm

硬質ポリ塩化ビニル管 VU 呼び径300mm

1

m 当り

機械構成比: 0.00% 労務構成比: 22.77%

材料構成比: 77.23%

市場単価構成比: 0.00%

標準単価:

5,480.20000

代表機材規格(積算地区)	構成比	単価(積算地区)	代表機材規格(東京地区)	単価(東京地区)	備考
普通作業員	15.99%		普通作業員		RTPC00002 RTPT00002
土木一般世話役	6.78%		土木一般世話役		RTPC00009 RTPT00009
薄肉管(VU)(JISK6741)PE 呼び径300(318×9.2)	77.23%		暗渠排水管 直管 呼び径300mm ポリエチレン吸水管		TTPCD0407 TTPT00189
積算単価			積算単価		E9999
A=3 据付・撤去 C=2 200～400mm G=2 期間3ヶ月未満(損料率0.2) I=1 -(全ての費用)			B=1 直管 D=68 硬質ポリ塩化ビニル管 VU 呼び径300mm H=0 現場の状況による材料損料率の率乗算		
【管材料単価】					
管材料単価(円) * ( 材料損料率 + ( 材料損料率 * 現場状況による材料損料率の率乗算 ) )					

# 施工単価表

暗渠排水管

SPK25040093

単第0 -0112 表

据付・撤去 波状管 200～400mm

シングル 合成樹脂排水材 呼び径400mm

1

m 当り

機械構成比: 0.00% 労務構成比:

11.39% 材料構成比: 88.61%

市場単価構成比: 0.00%

標準単価:

5,307.30000

代表機労材規格(積算地区)	構成比	単価(積算地区)	代表機労材規格(東京地区)	単価(東京地区)	備考
普通作業員	7.89%		普通作業員		RTPC00002 RTPT00002
土木一般世話役	3.50%		土木一般世話役		RTPC00009 RTPT00009
合成樹脂排水材(高密度ポリエチレン管) <シングル構造>内面波状管(有孔・無孔) 呼び径400mm	88.61%		暗渠排水管 波状管 呼び径300mm 高密度ポリエチレン管(シングル構造)		TTPCD0274 TTPT00191
積算単価			積算単価		E9999
A=3 据付・撤去 C=2 200～400mm F=1 継手材料費要 H=0 現場の状況による材料損料率の率乗算			B=3 波状管 D=43 シングル 合成樹脂排水材 呼び径400mm G=2 期間3ヶ月未満(損料率0.2) I=1 -(全ての費用)		
<b>【管材料単価】</b>					
管材料単価(円) * ( 材料損料率 + ( 材料損料率 * 現場状況による材料損料率の率乗算 ) )					

# 施工単価表

暗渠排水管

SPK25040093

単第0 -0113 表

据付・撤去 直管 50～150mm

硬質ポリ塩化ビニル管 VP 呼び径150mm

1

m 当り

機械構成比: 0.00% 労務構成比:

61.13% 材料構成比: 38.87%

市場単価構成比: 0.00%

標準単価:

1,052.30000

代表機労材規格(積算地区)	構成比	単価(積算地区)	代表機労材規格(東京地区)	単価(東京地区)	備考
普通作業員	43.46%		普通作業員		RTPC00002 RTPT00002
土木一般世話役	17.67%		土木一般世話役		RTPC00009 RTPT00009
一般管(VP)(JISK6741)PE 呼び径150(165×8.9) 参考質量6.701kg/m	38.87%		暗渠排水管 直管 呼び径75mm ポリエチレン吸水管		TTPCD0396 TTPT00188
積算単価			積算単価		E9999
A=3 据付・撤去 C=1 50～150mm G=2 期間3ヶ月未満(損料率0.2) I=1 -(全ての費用)			B=1 直管 D=56 硬質ポリ塩化ビニル管 VP 呼び径150mm H=0 現場の状況による材料損料率の率乗算		
<b>【管材料単価】</b>					
管材料単価(円) * ( 材料損料率 + ( 材料損料率 * 現場状況による材料損料率の率乗算 ) )					



# 施工単価表

掘削（撤去）

土砂 オープンカット 押土無し

機械構成比: 42.72% 労務構成比:

SPK25040001

障害無し 5,000m3未満

材料構成比: 19.37%

単第0 -0115 表

1

m3 当り

標準単価: 331.59000

代表機材規格(積算地区)	構成比	単価(積算地区)	代表機材規格(東京地区)	単価(東京地区)	備考
バックホウ(クローラ型) 標準型・超低騒音型・排3 山積0.8/平積0.6m3	42.72%		バックホウ(クローラ型) 標準型・超低騒音型・排3 山積0.8/平積0.6m3		MTPC00128 MTPT00128
運転手(特殊)	37.91%		運転手(特殊)		RTPC00006 RTPT00006
軽油 パトロール給油, 2~4KL積載車給油	19.37%		軽油パトロール給油		TTPC00013 TTPT00013
積算単価			積算単価		EP001
A=1 土砂 C=2 押土無し E=3 5,000m3未満			B=1 オープンカット D=1 障害無し		

# 施工単価表

小型擁壁

SPK25040070

単第0 -0116 表

擁壁平均高さ0.8m以上1.0m以下

18-8-40BB 基礎砕石有り

1

m3 当り

機械構成比: 4.37%

労務構成比:

73.66%

材料構成比:

21.97%

市場単価構成比:

0.00%

標準単価:

97,710.00000

代表機労材規格(積算地区)	構成比	単価(積算地区)	代表機労材規格(東京地区)	単価(東京地区)	備考
バックホウ(クローラ型) 後方超小旋回・超低騒音・C機能・排2014 山積0.45/平積0.35m3,吊能力2.9t	3.46%		バックホウ(クローラ型) 後方超小旋回・超低騒音・C機能・排2014 山積0.45/平積0.35m3,吊能力2.9t		MTPC00160 MTPT00160
その他(機械)			その他(機械)		EK009
型わく工	22.78%		型わく工		RTPC00010 RTPT00010
普通作業員	21.83%		普通作業員		RTPC00002 RTPT00002
土木一般世話役	8.88%		土木一般世話役		RTPC00009 RTPT00009
特殊作業員	2.60%		特殊作業員		RTPC00001 RTPT00001
その他(労務)			その他(労務)		ER009
レディーミクストコンクリート指定品 呼び強度18,スランプ8,粗骨材40 W/C(60%),種別(高炉)	21.42%		生コンクリート 高炉 18-8-25(20) W/C 60%		TTPCD0010 TTPT00003
軽油 パトロール給油,2~4KL積載車給油	0.44%		軽油パトロール給油		TTPC00013 TTPT00013



# 施工単価表

上層路盤(車道・路肩部)

SPK25040235

単第0 -0117 表

全仕上り厚100mm 1層施工

RC-30

1

m2 当り

機械構成比: 5.72% 労務構成比: 18.33%

材料構成比: 75.95%

市場単価構成比: 0.00%

標準単価:

1,289.30000

代表機労材規格(積算地区)	構成比	単価(積算地区)	代表機労材規格(東京地区)	単価(東京地区)	備考
モータグレーダ 土工用・排2014 ブレード幅3.1m	3.95%		モータグレーダ 土工用・排2014 ブレード幅3.1m		MTPC00176 MTPT00176
<賃>ロードローラ(マカダム) 質量10~12t 排出ガス対策型(第1,2次基準値)	0.49%		ロードローラ [マカダム]質量10t~12t		KTPC00047 KTPT00047
<賃>タイヤローラ 質量13~14t 排出ガス対策型(2014年規制)普通・超低騒音	0.49%		<賃>タイヤローラ 質量13~14t		KTPC00074 KTPT00074
その他(機械)			その他(機械)		EK009
運転手(特殊)	8.06%		運転手(特殊)		RTPC00006 RTPT00006
普通作業員	2.95%		普通作業員		RTPC00002 RTPT00002
特殊作業員	2.63%		特殊作業員		RTPC00001 RTPT00001
土木一般世話役	2.16%		土木一般世話役		RTPC00009 RTPT00009
その他(労務)			その他(労務)		ER009

# 施工単価表

上層路盤(車道・路肩部)

SPK25040235

単第0 -0117 表

全仕上り厚100mm 1層施工

RC-30

1

m2 当り

機械構成比: 5.72% 労務構成比: 18.33%

材料構成比: 75.95%

市場単価構成比: 0.00%

標準単価:

1,289.30000

代表機材規格(積算地区)	構成比	単価(積算地区)	代表機材規格(東京地区)	単価(東京地区)	備考
再生クラッシャー 30~0mm	74.21%		クラッシャー 40~0mm [標準数量]全仕上り厚150mm		TTPCD0018 TTPT00346
軽油 パトロール給油, 2~4KL積載車給油	1.50%		軽油パトロール給油		TTPC00013 TTPT00013
その他(材料)			その他(材料)		EZ009
積算単価			積算単価		E9999
A=100 D=1 全仕上り厚(mm) -(全ての費用)			B=3 RC-30		
【路盤材単価】 全仕上り厚(mm)/1000*路盤材単価(円) 全仕上り厚(mm):100.000(mm)					

# 施工単価表

表層(車道・路肩部)

SPK25040244

単第0 -0118 表

平均幅員3.0m超

1層当り平均仕上厚50mm

1

m2 当り

機械構成比: 1.38%

労務構成比:

10.17%

材料構成比: 88.45%

市場単価構成比: 0.00%

標準単価:

1,808.70000

代表機材規格(積算地区)	構成比	単価(積算地区)	代表機材規格(東京地区)	単価(東京地区)	備考
<賃>アスファルトフィニッシャ(ホイール型) 舗装幅2.3~6.0m 排出ガス対策型(第1,2次基準値)低騒音	0.88%		アスファルトフィニッシャ [ホイール型] 舗装幅2.3~6.0m		KTPC00060 KTPT00060
<賃>タイヤローラ 質量8~20t 排出ガス対策型(第1,2次基準値)低騒音	0.14%		タイヤローラ 質量8~20t		KTPC00007 KTPT00007
<賃>ロードローラ(マカダム) 質量10~12t 排出ガス対策型(第1,2次基準値)	0.13%		ロードローラ [マカダム]質量10t~12t		KTPC00047 KTPT00047
その他(機械)			その他(機械)		EK009
普通作業員	3.66%		普通作業員		RTPC00002 RTPT00002
運転手(特殊)	2.06%		運転手(特殊)		RTPC00006 RTPT00006
特殊作業員	2.03%		特殊作業員		RTPC00001 RTPT00001
土木一般世話役	0.73%		土木一般世話役		RTPC00009 RTPT00009
その他(労務)			その他(労務)		ER009

# 施工単価表

表層(車道・路肩部)

SPK25040244

単第0 -0118 表

平均幅員3.0m超

1層当り平均仕上厚50mm

1

m2 当り

機械構成比: 1.38%

労務構成比: 10.17%

材料構成比: 88.45%

市場単価構成比: 0.00%

標準単価:

1,808.70000

代表機材規格(積算地区)	構成比	単価(積算地区)	代表機材規格(東京地区)	単価(東京地区)	備考
再生加熱アスファルト混合物 再生粗粒度(20)	80.70%		密粒度As混合物(20) [標準数量]平均仕上り厚50mm		TTPC00023 TTPT00284
アスファルト乳剤(JISK2208) アスファルト乳剤(浸透用) PK-3プライムコート用	7.17%		アスファルト乳剤(JISK2208) アスファルト乳剤(浸透用) PK-3プライムコート用		TTPC00026 TTPT00026
軽油 パトロール給油, 2~4KL積載車給油	0.49%		軽油パトロール給油		TTPC00013 TTPT00013
その他(材料)			その他(材料)		EZ009
積算単価			積算単価		E9999
A=4 平均幅員3.0m超 C=8 再生粗粒度アスファルト混合物(20) G=1 - I=1 -(全ての費用)			B=50 1層当り平均仕上り厚(mm) E=2 PK-3 H=1 -		
【アスファルト混合物単価】 1層当り平均仕上り厚(mm)/1000*(アスファルト混合物単価(円)+各種割増合計値) 1層当り平均仕上り厚(mm):50.000(mm)					

# 施工単価表

安定シート敷設

SPK25040088

単第0 -0119 表

1

m2 当り

機械構成比: 0.00% 労務構成比: 100.00% 材料構成比: 0.00% 市場単価構成比: 0.00% 標準単価: 284.40000

代表機労材規格(積算地区)	構成比	単価(積算地区)	代表機労材規格(東京地区)	単価(東京地区)	備考
普通作業員	31.27%		普通作業員		RTPC00002 RTPT00002
土木一般世話役	26.16%		土木一般世話役		RTPC00009 RTPT00009
特殊作業員	23.88%		特殊作業員		RTPC00001 RTPT00001
その他(労務)			その他(労務)		ER009
積算単価			積算単価		EP001

# 施工単価表

殻運搬

舗装版破碎

機械構成比: 44.05% 労務構成比: 39.87%

SPK25040155

DID区間無し 運搬距離1.0km以下(0.5km超)

材料構成比: 16.08% 市場単価構成比: 0.00%

単第0 -0120 表

1  
標準単価:

m3 当り

923.22000

代表機材規格(積算地区)	構成比	単価(積算地区)	代表機材規格(東京地区)	単価(東京地区)	備考
ダンプトラック[オンロード・ディーゼル] 10t積級 (タイヤ損耗費及び補修費(良好)を含む)	44.05%		ダンプトラック[オンロード・ディーゼル] 10t積級 (タイヤ損耗費及び補修費(良好)を含む)		MTPC00018T1 MTPT00018T1
運転手(一般)	39.87%		運転手(一般)		RTPC00007 RTPT00007
軽油 パトロール給油, 2~4KL積載車給油	16.08%		軽油パトロール給油		TTPC00013 TTPT00013
積算単価			積算単価		EP001
A=3 舗装版破碎 C=1 DID区間無し E=1 -(全ての費用)			B=2 機械積込(騒対不要, 15cm超)又(騒対要) D=4 運搬距離1.0km以下(0.5km超)		



# 施工単価表

ヒューム管(B形管)

SPK25040091

単第0 -0122 表

据付・撤去 管径200mm

外圧管1種

1

m 当り

機械構成比: 4.84%

労務構成比:

59.87%

材料構成比:

35.29%

市場単価構成比:

0.00%

標準単価:

13,864.00000

代表機材規格(積算地区)	構成比	単価(積算地区)	代表機材規格(東京地区)	単価(東京地区)	備考
<賃>後方超小旋回バックホウ(クローラ型) 山積0.45m3(平積0.35m3)吊能力2.9t 排2,3,2011,2014	4.33%		バックホウ(クローラ型)(後方超小旋回型) クレーン機能付 山積0.45m3(平積0.35m3)吊能力2.9t		KTPC00067 KTPT00067
その他(機械)			その他(機械)		EK009
普通作業員	24.78%		普通作業員		RTPC00002 RTPT00002
運転手(特殊)	12.50%		運転手(特殊)		RTPC00006 RTPT00006
土木一般世話役	10.06%		土木一般世話役		RTPC00009 RTPT00009
特殊作業員	6.12%		特殊作業員		RTPC00001 RTPT00001
その他(労務)			その他(労務)		ER009
遠心力鉄筋コンクリート管(JISA5372) 外圧管,B形1種,呼び径200,長さ2,000 参考質量103kg	32.09%		ヒューム管 外圧管 B形1種 径200mm×長さ2,000mm		TTPC00107 TTPT00107
軽油 パトロール給油,2~4KL積載車給油	2.86%		軽油パトロール給油		TTPC00013 TTPT00013



# 施工単価表

下層路盤(車道・路肩部)

SPK25040235

単第0 -0123 表

全仕上り厚150mm 1層施工

RC-40

1

m2 当り

機械構成比: 5.72% 労務構成比: 18.33%

材料構成比: 75.95%

市場単価構成比: 0.00%

標準単価:

1,289.30000

代表機労材規格(積算地区)	構成比	単価(積算地区)	代表機労材規格(東京地区)	単価(東京地区)	備考
モータグレーダ 土工用・排2014 ブレード幅3.1m	3.95%		モータグレーダ 土工用・排2014 ブレード幅3.1m		MTPC00176 MTPT00176
<賃>ロードローラ(マカダム) 質量10~12t 排出ガス対策型(第1,2次基準値)	0.49%		ロードローラ [マカダム]質量10t~12t		KTPC00047 KTPT00047
<賃>タイヤローラ 質量13~14t 排出ガス対策型(2014年規制)普通・超低騒音	0.49%		<賃>タイヤローラ 質量13~14t		KTPC00074 KTPT00074
その他(機械)			その他(機械)		EK009
運転手(特殊)	8.06%		運転手(特殊)		RTPC00006 RTPT00006
普通作業員	2.95%		普通作業員		RTPC00002 RTPT00002
特殊作業員	2.63%		特殊作業員		RTPC00001 RTPT00001
土木一般世話役	2.16%		土木一般世話役		RTPC00009 RTPT00009
その他(労務)			その他(労務)		ER009

# 施工単価表

下層路盤(車道・路肩部)

SPK25040235

単第0 -0123 表

全仕上り厚150mm 1層施工

RC-40

1

m2 当り

機械構成比: 5.72%

労務構成比:

18.33%

材料構成比: 75.95%

市場単価構成比: 0.00%

標準単価:

1,289.30000

代表機労材規格(積算地区)	構成比	単価(積算地区)	代表機労材規格(東京地区)	単価(東京地区)	備考
再生クラッシャー 40~0mm	74.21%		クラッシャー 40~0mm [標準数量]全仕上り厚150mm		TTPC00008 TTPT00346
軽油 パトロール給油,2~4KL積載車給油	1.50%		軽油パトロール給油		TTPC00013 TTPT00013
その他(材料)			その他(材料)		EZ009
積算単価			積算単価		E9999
A=150 全仕上り厚(mm) D=1 -(全ての費用)			B=4 RC-40		
【路盤材単価】 全仕上り厚(mm)/1000*路盤材単価(円) 全仕上り厚(mm):150.000(mm)					

# 施工単価表

上層路盤(車道・路肩部)

SPK25040237

単第0 -0124 表

RM-30

全仕上り厚150mm 1層施工

1

m2 当り

機械構成比: 11.57%

労務構成比:

37.08%

材料構成比:

51.35%

市場単価構成比:

0.00%

標準単価:

637.83000

代表機労材規格(積算地区)	構成比	単価(積算地区)	代表機労材規格(東京地区)	単価(東京地区)	備考
モータグレーダ 土工用・排2014 ブレード幅3.1m	7.99%		モータグレーダ 土工用・排2014 ブレード幅3.1m		MTPC00176 MTPT00176
<賃>ロードローラ(マカダム) 質量10~12t 排出ガス対策型(第1,2次基準値)	1.00%		ロードローラ [マカダム]質量10t~12t		KTPC00047 KTPT00047
<賃>タイヤローラ 質量13~14t 排出ガス対策型(2014年規制)普通・超低騒音	0.99%		<賃>タイヤローラ 質量13~14t		KTPC00074 KTPT00074
その他(機械)			その他(機械)		EK009
運転手(特殊)	16.31%		運転手(特殊)		RTPC00006 RTPT00006
普通作業員	5.97%		普通作業員		RTPC00002 RTPT00002
特殊作業員	5.32%		特殊作業員		RTPC00001 RTPT00001
土木一般世話役	4.37%		土木一般世話役		RTPC00009 RTPT00009
その他(労務)			その他(労務)		ER009

# 施工単価表

上層路盤(車道・路肩部)

SPK25040237

単第0 -0124 表

RM-30

全仕上り厚150mm 1層施工

1

m2 当り

機械構成比: 11.57%

労務構成比:

37.08%

材料構成比:

51.35%

市場単価構成比:

0.00%

標準単価:

637.83000

代表機労材規格(積算地区)	構成比	単価(積算地区)	代表機労材規格(東京地区)	単価(東京地区)	備考
再生粒度調整碎石 30~0mm	47.84%		再生粒度調整碎石 RM-40 [標準数量]全仕上り厚150mm		TTPC00010 TTPT00357
軽油 パトロール給油,2~4KL積載車給油	3.03%		軽油パトロール給油		TTPC00013 TTPT00013
その他(材料)			その他(材料)		EZ009
積算単価			積算単価		E9999
A=5 H=1 RM-30 -(全ての費用)			E=150 全仕上り厚(mm)		
【路盤材単価】 全仕上り厚(mm)/1000*路盤材単価(円) 全仕上り厚(mm):150.000(mm)					

# 施工単価表

基層(車道・路肩部)

SPK25040242

単第0 -0125 表

平均幅員3.0m超

1層当り平均仕上厚50mm

1

m2 当り

機械構成比: 1.63%

労務構成比: 12.02%

材料構成比: 86.35%

市場単価構成比: 0.00%

標準単価:

1,532.10000

代表機材規格(積算地区)	構成比	単価(積算地区)	代表機材規格(東京地区)	単価(東京地区)	備考
<賃>アスファルトフィニッシャ(ホイール型) 舗装幅2.3~6.0m 排出ガス対策型(第1,2次基準値)低騒音	1.04%		アスファルトフィニッシャ [ホイール型] 舗装幅2.3~6.0m		KTPC00060 KTPT00060
<賃>タイヤローラ 質量8~20t 排出ガス対策型(第1,2次基準値)低騒音	0.16%		タイヤローラ 質量8~20t		KTPC00007 KTPT00007
<賃>ロードローラ(マカダム) 質量10~12t 排出ガス対策型(第1,2次基準値)	0.16%		ロードローラ [マカダム]質量10t~12t		KTPC00047 KTPT00047
その他(機械)			その他(機械)		EK009
普通作業員	4.32%		普通作業員		RTPC00002 RTPT00002
運転手(特殊)	2.43%		運転手(特殊)		RTPC00006 RTPT00006
特殊作業員	2.40%		特殊作業員		RTPC00001 RTPT00001
土木一般世話役	0.87%		土木一般世話役		RTPC00009 RTPT00009
その他(労務)			その他(労務)		ER009

# 施工単価表

基層(車道・路肩部)

SPK25040242

単第0 -0125 表

平均幅員3.0m超

1層当り平均仕上厚50mm

1

m2 当り

機械構成比: 1.63%

労務構成比: 12.02%

材料構成比: 86.35%

市場単価構成比: 0.00%

標準単価:

1,532.10000

代表機材規格(積算地区)	構成比	単価(積算地区)	代表機材規格(東京地区)	単価(東京地区)	備考
再生加熱アスファルト混合物 再生粗粒度(20)	77.19%		再生粗粒度As混合物(20) [標準数量]平均仕上り厚50mm		TTPC00023 TTPT00281
アスファルト乳剤(JISK2208) アスファルト乳剤(浸透用) PK-3プライムコート用	8.47%		アスファルト乳剤(JISK2208) アスファルト乳剤(浸透用) PK-3プライムコート用		TTPC00026 TTPT00026
軽油 パトロール給油,2~4KL積載車給油	0.58%		軽油パトロール給油		TTPC00013 TTPT00013
その他(材料)			その他(材料)		EZ009
積算単価			積算単価		E9999
A=4 平均幅員3.0m超 C=8 再生粗粒度アスコン(20) G=1 - I=1 -(全ての費用)			B=50 1層当り平均仕上り厚(mm) E=2 PK-3 H=1 -		
【アスファルト混合物単価】 1層当り平均仕上り厚(mm)/1000*(アスファルト混合物単価(円)+各種割増合計値) 1層当り平均仕上り厚(mm):50.000(mm)					

# 施工単価表

表層(車道・路肩部)

SPK25040244

単第0 -0126 表

平均幅員3.0m超

1層当り平均仕上厚50mm

1

m2 当り

機械構成比: 1.44%

労務構成比:

10.68%

材料構成比: 87.88%

市場単価構成比: 0.00%

標準単価:

1,723.20000

代表機材規格(積算地区)	構成比	単価(積算地区)	代表機材規格(東京地区)	単価(東京地区)	備考
<賃>アスファルトフィニッシャ(ホイール型) 舗装幅2.3~6.0m 排出ガス対策型(第1,2次基準値)低騒音	0.92%		アスファルトフィニッシャ [ホイール型] 舗装幅2.3~6.0m		KTPC00060 KTPT00060
<賃>タイヤローラ 質量8~20t 排出ガス対策型(第1,2次基準値)低騒音	0.14%		タイヤローラ 質量8~20t		KTPC00007 KTPT00007
<賃>ロードローラ(マカダム) 質量10~12t 排出ガス対策型(第1,2次基準値)	0.14%		ロードローラ [マカダム]質量10t~12t		KTPC00047 KTPT00047
その他(機械)			その他(機械)		EK009
普通作業員	3.84%		普通作業員		RTPC00002 RTPT00002
運転手(特殊)	2.16%		運転手(特殊)		RTPC00006 RTPT00006
特殊作業員	2.13%		特殊作業員		RTPC00001 RTPT00001
土木一般世話役	0.77%		土木一般世話役		RTPC00009 RTPT00009
その他(労務)			その他(労務)		ER009

# 施工単価表

表層(車道・路肩部)

SPK25040244

単第0 -0126 表

平均幅員3.0m超

1層当り平均仕上厚50mm

1

m2 当り

機械構成比: 1.44%

労務構成比: 10.68%

材料構成比: 87.88%

市場単価構成比: 0.00%

標準単価: 1,723.20000

標準単価: 1,723.20000

標準単価: 1,723.20000

代表機材規格(積算地区)	構成比	単価(積算地区)	代表機材規格(東京地区)	単価(東京地区)	備考
再生加熱アスファルト混合物 再生密粒度(20)	84.70%		密粒度As混合物(20) [標準数量]平均仕上り厚50mm		TTPCD0038 TTPT00284
アスファルト乳剤(JISK2208) アスファルト乳剤(浸透用) PK-4タックコート用	2.57%		アスファルト乳剤(JISK2208) アスファルト乳剤(浸透用) PK-4タックコート用		TTPC00027 TTPT00027
軽油 パトロール給油, 2~4KL積載車給油	0.51%		軽油パトロール給油		TTPC00013 TTPT00013
その他(材料)			その他(材料)		EZ009
積算単価			積算単価		E9999
A=4 平均幅員3.0m超 C=6 再生密粒度アスファルト混合物(20) G=1 - I=1 -(全ての費用)			B=50 1層当り平均仕上り厚(mm) E=1 PK-4 H=1 -		
【アスファルト混合物単価】 1層当り平均仕上り厚(mm)/1000*(アスファルト混合物単価(円)+各種割増合計値) 1層当り平均仕上り厚(mm):50.000(mm)					

# 施工単価表

上層路盤(宅内舗装)  
全仕上り厚100mm 1層施工

SPK25040235

単第0 -0127 表

RC-30  
機械構成比: 5.72% 労務構成比: 18.33% 材料構成比: 75.95% 市場単価構成比: 0.00% 標準単価: 1,289.30000

代表機材規格(積算地区)	構成比	単価(積算地区)	代表機材規格(東京地区)	単価(東京地区)	備考
モータグレーダ 土工用・排2014 ブレード幅3.1m	3.95%		モータグレーダ 土工用・排2014 ブレード幅3.1m		MTPC00176 MTPT00176
<賃>ロードローラ(マカダム) 質量10~12t 排出ガス対策型(第1,2次基準値)	0.49%		ロードローラ [マカダム]質量10t~12t		KTPC00047 KTPT00047
<賃>タイヤローラ 質量13~14t 排出ガス対策型(2014年規制)普通・超低騒音	0.49%		<賃>タイヤローラ 質量13~14t		KTPC00074 KTPT00074
その他(機械)			その他(機械)		EK009
運転手(特殊)	8.06%		運転手(特殊)		RTPC00006 RTPT00006
普通作業員	2.95%		普通作業員		RTPC00002 RTPT00002
特殊作業員	2.63%		特殊作業員		RTPC00001 RTPT00001
土木一般世話役	2.16%		土木一般世話役		RTPC00009 RTPT00009
その他(労務)			その他(労務)		ER009

# 施工単価表

上層路盤(宅内舗装)  
全仕上り厚100mm 1層施工

SPK25040235

単第0 -0127 表

RC-30  
機械構成比: 5.72% 労務構成比: 18.33% 材料構成比: 75.95% 市場単価構成比: 0.00% 標準単価: 1,289.30000

代表機材規格(積算地区)	構成比	単価(積算地区)	代表機材規格(東京地区)	単価(東京地区)	備考
再生クラッシャー 30~0mm	74.21%		クラッシャー 40~0mm [標準数量]全仕上り厚150mm		TTPCD0018 TTPT00346
軽油 パトロール給油,2~4KL積載車給油	1.50%		軽油パトロール給油		TTPC00013 TTPT00013
その他(材料)			その他(材料)		EZ009
積算単価			積算単価		E9999
A=100 D=1 全仕上り厚(mm) -(全ての費用)			B=3 RC-30		
【路盤材単価】 全仕上り厚(mm)/1000*路盤材単価(円) 全仕上り厚(mm):100.000(mm)					

# 施工単価表

頁0 -0211

表層(宅内舗装)

SPK25040244

単第0 -0128 表

平均幅員3.0m超

1層当り平均仕上厚50mm

1

m2 当り

機械構成比: 1.38%

労務構成比: 10.17%

材料構成比: 88.45%

市場単価構成比: 0.00%

標準単価:

1,808.70000

代表機材規格(積算地区)	構成比	単価(積算地区)	代表機材規格(東京地区)	単価(東京地区)	備考
<賃>アスファルトフィニッシャ(ホイール型) 舗装幅2.3~6.0m 排出ガス対策型(第1,2次基準値)低騒音	0.88%		アスファルトフィニッシャ [ホイール型] 舗装幅2.3~6.0m		KTPC00060 KTPT00060
<賃>タイヤローラ 質量8~20t 排出ガス対策型(第1,2次基準値)低騒音	0.14%		タイヤローラ 質量8~20t		KTPC00007 KTPT00007
<賃>ロードローラ(マカダム) 質量10~12t 排出ガス対策型(第1,2次基準値)	0.13%		ロードローラ [マカダム]質量10t~12t		KTPC00047 KTPT00047
その他(機械)			その他(機械)		EK009
普通作業員	3.66%		普通作業員		RTPC00002 RTPT00002
運転手(特殊)	2.06%		運転手(特殊)		RTPC00006 RTPT00006
特殊作業員	2.03%		特殊作業員		RTPC00001 RTPT00001
土木一般世話役	0.73%		土木一般世話役		RTPC00009 RTPT00009
その他(労務)			その他(労務)		ER009

# 施工単価表

表層(宅内舗装)

平均幅員3.0m超

機械構成比: 1.38% 労務構成比: 10.17%

SPK25040244

1層当り平均仕上厚50mm

材料構成比: 88.45%

単第0 -0128 表

標準単価: 1

m2 当り

1,808.70000

代表機材規格(積算地区)	構成比	単価(積算地区)	代表機材規格(東京地区)	単価(東京地区)	備考
再生加熱アスファルト混合物 再生密粒度(20)	80.70%		密粒度As混合物(20) [標準数量]平均仕上り厚50mm		TTPCD0038 TTPT00284
アスファルト乳剤(JISK2208) アスファルト乳剤(浸透用) PK-3プライムコート用	7.17%		アスファルト乳剤(JISK2208) アスファルト乳剤(浸透用) PK-3プライムコート用		TTPC00026 TTPT00026
軽油 パトロール給油,2~4KL積載車給油	0.49%		軽油パトロール給油		TTPC00013 TTPT00013
その他(材料)			その他(材料)		EZ009
積算単価			積算単価		E9999
A=4 平均幅員3.0m超 C=6 再生密粒度アスファルト混合物(20) G=1 - I=1 -(全ての費用)			B=50 1層当り平均仕上り厚(mm) E=2 PK-3 H=1 -		
【アスファルト混合物単価】 1層当り平均仕上り厚(mm)/1000*(アスファルト混合物単価(円)+各種割増合計値) 1層当り平均仕上り厚(mm):50.000(mm)					

# 施工単価表

頁0 -0213

上層路盤(歩道標準部)

SPK25040236

単第0 -0129 表

全仕上り厚100mm 1層施工

RC-30

1

m2 当り

機械構成比: 5.00%

労務構成比:

75.15%

材料構成比:

19.85%

市場単価構成比:

0.00%

標準単価:

857.31000

代表機材規格(積算地区)	構成比	単価(積算地区)	代表機材規格(東京地区)	単価(東京地区)	備考
小型バックホウ(クローラ型) 後方超小旋回型・超低騒音型・排3 山積0.09/平積0.07m3	2.99%		小型バックホウ(クローラ型) 後方超小旋回型・超低騒音型・排3 山積0.09/平積0.07m3		MTPC00169 MTPT00169
<賃>振動ローラ(搭乗・コンバインド式) 質量3~4t 排出ガス対策型(第1,2次基準値)低騒音	1.78%		振動ローラ(舗装用) [搭乗式コンバインド型] 質量3~4t		KTPC00009 KTPT00009
その他(機械)			その他(機械)		EK009
運転手(特殊)	27.03%		運転手(特殊)		RTPC00006 RTPT00006
特殊作業員	15.84%		特殊作業員		RTPC00001 RTPT00001
普通作業員	15.70%		普通作業員		RTPC00002 RTPT00002
土木一般世話役	13.01%		土木一般世話役		RTPC00009 RTPT00009
その他(労務)			その他(労務)		ER009
再生クラッシャーラン 30~0mm	17.77%		再生クラッシャーラン RC-40 [標準数量]全仕上り厚100mm		TTPCD0018 TTPT00352

# 施工単価表

上層路盤(歩道標準部)

SPK25040236

単第0 -0129 表

全仕上り厚100mm 1層施工

RC-30

1

m2 当り

機械構成比: 5.00%

労務構成比:

75.15%

材料構成比:

19.85%

市場単価構成比:

0.00%

標準単価:

857.31000

代表機材規格(積算地区)	構成比	単価(積算地区)	代表機材規格(東京地区)	単価(東京地区)	備考
軽油 パトロール給油, 2~4KL積載車給油	1.99%		軽油パトロール給油		TTPC00013 TTPT00013
その他(材料)			その他(材料)		EZ009
積算単価			積算単価		E9999
A=100 D=1 全仕上り厚(mm) -(全ての費用)			B=3 RC-30		
【路盤材単価】 全仕上り厚(mm)/1000*路盤材単価(円) 全仕上り厚(mm):100.000(mm)					

# 施工単価表

頁0 -0215

表層(歩道標準部)

SPK25040247

単第0 -0130 表

平均幅員1.4m以上

1層当り平均仕上厚30mm

1

m2 当り

機械構成比: 2.30%

労務構成比:

21.68%

材料構成比: 76.02%

市場単価構成比:

0.00%

標準単価:

1,648.60000

代表機材規格(積算地区)	構成比	単価(積算地区)	代表機材規格(東京地区)	単価(東京地区)	備考
アスファルトフィニッシャー クローラ型 舗装幅1.4~3.0m	1.72%		アスファルトフィニッシャー クローラ型 舗装幅1.4~3.0m		MTPC00052 MTPT00052
<賃>振動ローラ(搭乗・コンバインド式) 質量3~4t 排出ガス対策型(第1,2次基準値)低騒音	0.34%		振動ローラ(舗装用) [搭乗式コンバインド型] 質量3~4t		KTPC00009 KTPT00009
その他(機械)			その他(機械)		EK009
普通作業員	8.19%		普通作業員		RTPC00002 RTPT00002
特殊作業員	5.47%		特殊作業員		RTPC00001 RTPT00001
運転手(特殊)	3.71%		運転手(特殊)		RTPC00006 RTPT00006
土木一般世話役	1.99%		土木一般世話役		RTPC00009 RTPT00009
その他(労務)			その他(労務)		ER009
再生加熱アスファルト混合物 再生細粒度(13)	67.77%		細粒度As混合物(13) [標準数量]平均仕上り厚40mm		TTPC00025 TTPT00294

# 施工単価表

表層(歩道標準部)

SPK25040247

単第0 -0130 表

平均幅員1.4m以上

1層当り平均仕上厚30mm

1

m2 当り

機械構成比: 2.30%

労務構成比: 21.68%

材料構成比: 76.02%

市場単価構成比: 0.00%

標準単価:

1,648.60000

代表機材規格(積算地区)	構成比	単価(積算地区)	代表機材規格(東京地区)	単価(東京地区)	備考
アスファルト乳剤(JISK2208) アスファルト乳剤(浸透用) PK-3プライムコート用	7.87%		アスファルト乳剤(JISK2208) アスファルト乳剤(浸透用) PK-3プライムコート用		TTPC00026 TTPT00026
軽油 パトロール給油,2~4KL積載車給油	0.34%		軽油パトロール給油		TTPC00013 TTPT00013
その他(材料)			その他(材料)		EZ009
積算単価			積算単価		E9999
A=3 平均幅員1.4m以上 C=10 再生細粒度アスファルト混合物(13) G=1 - I=1 -(全ての費用)			B=30 1層当り平均仕上り厚(mm) E=2 PK-3 H=1 -		
【アスファルト混合物単価】 1層当り平均仕上り厚(mm)/1000*(アスファルト混合物単価(円)+各種割増合計値) 1層当り平均仕上り厚(mm):30.000(mm)					

# 施工単価表

頁0 -0217

上層路盤(歩道乗入部)

全仕上り厚150mm 1層施工

機械構成比: 5.00% 労務構成比:

RC-30

SPK25040236

75.15%

材料構成比: 19.85%

単第0 -0131 表

市場単価構成比: 0.00%

標準単価: 1

m2 当り

857.31000

代表機材規格(積算地区)	構成比	単価(積算地区)	代表機材規格(東京地区)	単価(東京地区)	備考
小型バックホウ(クローラ型) 後方超小旋回型・超低騒音型・排3 山積0.09/平積0.07m3	2.99%		小型バックホウ(クローラ型) 後方超小旋回型・超低騒音型・排3 山積0.09/平積0.07m3		MTPC00169 MTPT00169
<賃>振動ローラ(搭乗・コンバインド式) 質量3~4t 排出ガス対策型(第1,2次基準値)低騒音	1.78%		振動ローラ(舗装用) [搭乗式コンバインド型] 質量3~4t		KTPC00009 KTPT00009
その他(機械)			その他(機械)		EK009
運転手(特殊)	27.03%		運転手(特殊)		RTPC00006 RTPT00006
特殊作業員	15.84%		特殊作業員		RTPC00001 RTPT00001
普通作業員	15.70%		普通作業員		RTPC00002 RTPT00002
土木一般世話役	13.01%		土木一般世話役		RTPC00009 RTPT00009
その他(労務)			その他(労務)		ER009
再生クラッシャーラン 30~0mm	17.77%		再生クラッシャーラン RC-40 [標準数量]全仕上り厚100mm		TTPCD0018 TTPT00352

# 施工単価表

上層路盤(歩道乗入部)

SPK25040236

単第0 -0131 表

全仕上り厚150mm 1層施工

RC-30

1

m2 当り

機械構成比: 5.00%

労務構成比:

75.15%

材料構成比:

19.85%

市場単価構成比:

0.00%

標準単価:

857.31000

代表機材規格(積算地区)	構成比	単価(積算地区)	代表機材規格(東京地区)	単価(東京地区)	備考
軽油 パトロール給油, 2~4KL積載車給油	1.99%		軽油パトロール給油		TTPC00013 TTPT00013
その他(材料)			その他(材料)		EZ009
積算単価			積算単価		E9999
A=150 全仕上り厚(mm) D=1 -(全ての費用)			B=3 RC-30		
【路盤材単価】 全仕上り厚(mm)/1000*路盤材単価(円) 全仕上り厚(mm):150.000(mm)					

# 施工単価表

表層(歩道乗入部)

平均幅員1.4m以上

機械構成比: 2.30% 労務構成比: 21.68%

SPK25040247

1層当り平均仕上厚30mm

材料構成比: 76.02%

単第0 -0132 表

市場単価構成比: 0.00%

標準単価: 1,648.60000

1 m2 当り

代表機材規格(積算地区)	構成比	単価(積算地区)	代表機材規格(東京地区)	単価(東京地区)	備考
アスファルトフィニッシャー クローラ型 舗装幅1.4~3.0m	1.72%		アスファルトフィニッシャー クローラ型 舗装幅1.4~3.0m		MTPC00052 MTPT00052
<賃>振動ローラ(搭乗・コンバインド式) 質量3~4t 排出ガス対策型(第1,2次基準値)低騒音	0.34%		振動ローラ(舗装用) [搭乗式コンバインド型] 質量3~4t		KTPC00009 KTPT00009
その他(機械)			その他(機械)		EK009
普通作業員	8.19%		普通作業員		RTPC00002 RTPT00002
特殊作業員	5.47%		特殊作業員		RTPC00001 RTPT00001
運転手(特殊)	3.71%		運転手(特殊)		RTPC00006 RTPT00006
土木一般世話役	1.99%		土木一般世話役		RTPC00009 RTPT00009
その他(労務)			その他(労務)		ER009
再生加熱アスファルト混合物 再生細粒度(13)	67.77%		細粒度As混合物(13) [標準数量]平均仕上り厚40mm		TTPC00025 TTPT00294

# 施工単価表

表層(歩道乗入部)

SPK25040247

単第0 -0132 表

平均幅員1.4m以上

1層当り平均仕上厚30mm

1

m2 当り

機械構成比: 2.30%

労務構成比: 21.68%

材料構成比: 76.02%

市場単価構成比: 0.00%

標準単価:

1,648.60000

代表機材規格(積算地区)	構成比	単価(積算地区)	代表機材規格(東京地区)	単価(東京地区)	備考
アスファルト乳剤(JISK2208) アスファルト乳剤(浸透用) PK-3プライムコート用	7.87%		アスファルト乳剤(JISK2208) アスファルト乳剤(浸透用) PK-3プライムコート用		TTPC00026 TTPT00026
軽油 パトロール給油,2~4KL積載車給油	0.34%		軽油パトロール給油		TTPC00013 TTPT00013
その他(材料)			その他(材料)		EZ009
積算単価			積算単価		E9999
A=3 平均幅員1.4m以上 C=10 再生細粒度アスファルト混合物(13) G=1 - I=1 -(全ての費用)			B=30 1層当り平均仕上り厚(mm) E=2 PK-3 H=1 -		
【アスファルト混合物単価】 1層当り平均仕上り厚(mm)/1000*(アスファルト混合物単価(円)+各種割増合計値) 1層当り平均仕上り厚(mm):30.000(mm)					

# 施工単価表

上層路盤(簡易舗装)

SPK25040237

単第0 -0133 表

RM-30

全仕上り厚100mm 1層施工

1

m2 当り

機械構成比: 11.57%

労務構成比:

37.08%

材料構成比:

51.35%

市場単価構成比:

0.00%

標準単価:

637.83000

代表機労材規格(積算地区)	構成比	単価(積算地区)	代表機労材規格(東京地区)	単価(東京地区)	備考
モータグレーダ 土工用・排2014 ブレード幅3.1m	7.99%		モータグレーダ 土工用・排2014 ブレード幅3.1m		MTPC00176 MTPT00176
<賃>ロードローラ(マカダム) 質量10~12t 排出ガス対策型(第1,2次基準値)	1.00%		ロードローラ [マカダム]質量10t~12t		KTPC00047 KTPT00047
<賃>タイヤローラ 質量13~14t 排出ガス対策型(2014年規制)普通・超低騒音	0.99%		<賃>タイヤローラ 質量13~14t		KTPC00074 KTPT00074
その他(機械)			その他(機械)		EK009
運転手(特殊)	16.31%		運転手(特殊)		RTPC00006 RTPT00006
普通作業員	5.97%		普通作業員		RTPC00002 RTPT00002
特殊作業員	5.32%		特殊作業員		RTPC00001 RTPT00001
土木一般世話役	4.37%		土木一般世話役		RTPC00009 RTPT00009
その他(労務)			その他(労務)		ER009

# 施工単価表

上層路盤(簡易舗装)

SPK25040237

単第0 -0133 表

RM-30

全仕上り厚100mm 1層施工

1

m2 当り

機械構成比: 11.57%

労務構成比: 37.08%

材料構成比: 51.35%

市場単価構成比: 0.00%

標準単価:

637.83000

代表機労材規格(積算地区)	構成比	単価(積算地区)	代表機労材規格(東京地区)	単価(東京地区)	備考
再生粒度調整碎石 30~0mm	47.84%		再生粒度調整碎石 RM-40 [標準数量]全仕上り厚150mm		TTPC00010 TTPT00357
軽油 パトロール給油, 2~4KL積載車給油	3.03%		軽油パトロール給油		TTPC00013 TTPT00013
その他(材料)			その他(材料)		EZ009
積算単価			積算単価		E9999
A=5 H=1 RM-30 -(全ての費用)			E=100 全仕上り厚(mm)		
【路盤材単価】 全仕上り厚(mm)/1000*路盤材単価(円) 全仕上り厚(mm):100.000(mm)					

# 施工単価表

頁0 -0223

表層(簡易舗装)  
平均幅員1.4m以上3.0m以下

SPK25040244

単第0 -0134 表

1層当り平均仕上厚30mm

1

m2 当り

機械構成比: 1.62% 労務構成比: 14.97%

材料構成比: 83.41%

市場単価構成比: 0.00%

標準単価:

1,912.70000

代表機労材規格(積算地区)	構成比	単価(積算地区)	代表機労材規格(東京地区)	単価(東京地区)	備考
<賃>アスファルトフィニッシャ(ホイール型) 舗装幅1.4~3.0m 排出ガス対策型(第1,2次基準値)低騒音	1.04%		アスファルトフィニッシャ [ホイール型] 舗装幅1.4~3.0m		KTPC00059 KTPT00059
<賃>振動ローラ(搭乗・コンバインド式) 質量3~4t 排出ガス対策型(第1,2次基準値)低騒音	0.21%		振動ローラ(舗装用) [搭乗式コンバインド型] 質量3~4t		KTPC00009 KTPT00009
<賃>タイヤローラ 質量3~4t 排出ガス対策型(第1,2次基準値)低騒音	0.19%		タイヤローラ 質量3~4t		KTPC00057 KTPT00057
その他(機械)			その他(機械)		EK009
普通作業員	5.11%		普通作業員		RTPC00002 RTPT00002
運転手(特殊)	3.49%		運転手(特殊)		RTPC00006 RTPT00006
特殊作業員	3.41%		特殊作業員		RTPC00001 RTPT00001
土木一般世話役	1.24%		土木一般世話役		RTPC00009 RTPT00009
その他(労務)			その他(労務)		ER009

# 施工単価表

表層(簡易舗装)  
平均幅員1.4m以上3.0m以下

SPK25040244

単第0 -0134 表

1層当り平均仕上厚30mm

1

m2 当り

機械構成比: 1.62% 労務構成比: 14.97%

材料構成比: 83.41%

市場単価構成比: 0.00%

標準単価:

1,912.70000

代表機材規格(積算地区)	構成比	単価(積算地区)	代表機材規格(東京地区)	単価(東京地区)	備考
再生加熱アスファルト混合物 再生密粒度(13)	76.32%		密粒度As混合物(20) [標準数量]平均仕上り厚50mm		TTPC00024 TTPT00284
アスファルト乳剤(JISK2208) アスファルト乳剤(浸透用) PK-3プライムコート用	6.78%		アスファルト乳剤(JISK2208) アスファルト乳剤(浸透用) PK-3プライムコート用		TTPC00026 TTPT00026
軽油 パトロール給油,2~4KL積載車給油	0.28%		軽油パトロール給油		TTPC00013 TTPT00013
その他(材料)			その他(材料)		EZ009
積算単価			積算単価		E9999
A=3 平均幅員1.4m以上3.0m以下 C=7 再生密粒度アスファルト混合物(13) G=1 - I=1 -(全ての費用)			B=30 1層当り平均仕上り厚(mm) E=2 PK-3 H=1 -		
【アスファルト混合物単価】 1層当り平均仕上り厚(mm)/1000*(アスファルト混合物単価(円)+各種割増合計値) 1層当り平均仕上り厚(mm):30.000(mm)					

# 施工単価表

上層路盤(坂路舗装)

SPK25040237

単第0 -0135 表

RM-30

全仕上り厚120mm 1層施工

1

m2 当り

機械構成比: 11.57%

労務構成比:

37.08%

材料構成比:

51.35%

市場単価構成比:

0.00%

標準単価:

637.83000

代表機労材規格(積算地区)	構成比	単価(積算地区)	代表機労材規格(東京地区)	単価(東京地区)	備考
モータグレーダ 土工用・排2014 ブレード幅3.1m	7.99%		モータグレーダ 土工用・排2014 ブレード幅3.1m		MTPC00176 MTPT00176
<賃>ロードローラ(マカダム) 質量10~12t 排出ガス対策型(第1,2次基準値)	1.00%		ロードローラ [マカダム]質量10t~12t		KTPC00047 KTPT00047
<賃>タイヤローラ 質量13~14t 排出ガス対策型(2014年規制)普通・超低騒音	0.99%		<賃>タイヤローラ 質量13~14t		KTPC00074 KTPT00074
その他(機械)			その他(機械)		EK009
運転手(特殊)	16.31%		運転手(特殊)		RTPC00006 RTPT00006
普通作業員	5.97%		普通作業員		RTPC00002 RTPT00002
特殊作業員	5.32%		特殊作業員		RTPC00001 RTPT00001
土木一般世話役	4.37%		土木一般世話役		RTPC00009 RTPT00009
その他(労務)			その他(労務)		ER009

# 施工単価表

上層路盤(坂路舗装)

SPK25040237

単第0 -0135 表

RM-30

全仕上り厚120mm 1層施工

1

m2 当り

機械構成比: 11.57%

労務構成比: 37.08%

材料構成比: 51.35%

市場単価構成比: 0.00%

標準単価:

637.83000

代表機材規格(積算地区)	構成比	単価(積算地区)	代表機材規格(東京地区)	単価(東京地区)	備考
再生粒度調整碎石 30~0mm	47.84%		再生粒度調整碎石 RM-40 [標準数量]全仕上り厚150mm		TTPC00010 TTPT00357
軽油 パトロール給油, 2~4KL積載車給油	3.03%		軽油パトロール給油		TTPC00013 TTPT00013
その他(材料)			その他(材料)		EZ009
積算単価			積算単価		E9999
A=5 H=1 RM-30 -(全ての費用)			E=120 全仕上り厚(mm)		
【路盤材単価】 全仕上り厚(mm)/1000*路盤材単価(円) 全仕上り厚(mm):120.000(mm)					

# 施工単価表

頁0 -0227

表層(坂路舗装)

SPK25040244

単第0 -0136 表

平均幅員3.0m超

1層当り平均仕上厚40mm

1

m2 当り

機械構成比: 1.38%

労務構成比: 10.17%

材料構成比: 88.45%

市場単価構成比: 0.00%

標準単価:

1,808.70000

代表機材規格(積算地区)	構成比	単価(積算地区)	代表機材規格(東京地区)	単価(東京地区)	備考
<賃>アスファルトフィニッシャ(ホイール型) 舗装幅2.3~6.0m 排出ガス対策型(第1,2次基準値)低騒音	0.88%		アスファルトフィニッシャ [ホイール型] 舗装幅2.3~6.0m		KTPC00060 KTPT00060
<賃>タイヤローラ 質量8~20t 排出ガス対策型(第1,2次基準値)低騒音	0.14%		タイヤローラ 質量8~20t		KTPC00007 KTPT00007
<賃>ロードローラ(マカダム) 質量10~12t 排出ガス対策型(第1,2次基準値)	0.13%		ロードローラ [マカダム]質量10t~12t		KTPC00047 KTPT00047
その他(機械)			その他(機械)		EK009
普通作業員	3.66%		普通作業員		RTPC00002 RTPT00002
運転手(特殊)	2.06%		運転手(特殊)		RTPC00006 RTPT00006
特殊作業員	2.03%		特殊作業員		RTPC00001 RTPT00001
土木一般世話役	0.73%		土木一般世話役		RTPC00009 RTPT00009
その他(労務)			その他(労務)		ER009

# 施工単価表

表層(坂路舗装)

平均幅員3.0m超

機械構成比: 1.38% 労務構成比: 10.17%

SPK25040244

1層当り平均仕上厚40mm

材料構成比: 88.45%

単第0 -0136 表

標準単価: 1

m2 当り

1,808.70000

代表機材規格(積算地区)	構成比	単価(積算地区)	代表機材規格(東京地区)	単価(東京地区)	備考
再生加熱アスファルト混合物 再生密粒度(13)	80.70%		密粒度As混合物(20) [標準数量]平均仕上り厚50mm		TTPC00024 TTPT00284
アスファルト乳剤(JISK2208) アスファルト乳剤(浸透用) PK-3プライムコート用	7.17%		アスファルト乳剤(JISK2208) アスファルト乳剤(浸透用) PK-3プライムコート用		TTPC00026 TTPT00026
軽油 パトロール給油, 2~4KL積載車給油	0.49%		軽油パトロール給油		TTPC00013 TTPT00013
その他(材料)			その他(材料)		EZ009
積算単価			積算単価		E9999
A=4 平均幅員3.0m超 C=7 再生密粒度アスファルト混合物(13) G=1 - I=1 -(全ての費用)			B=40 1層当り平均仕上り厚(mm) E=2 PK-3 H=1 -		
【アスファルト混合物単価】 1層当り平均仕上り厚(mm)/1000*(アスファルト混合物単価(円)+各種割増合計値) 1層当り平均仕上り厚(mm):40.000(mm)					

# 施工単価表

コンクリート舗装  
ck=18N/mm2

V000002100

単第0 -0137 表

t=10cm

1

m2 当り

名称・規格など	数量	単位	単価	金額	備考
路盤紙 クラフト紙系	1	m2			
コンクリート 無筋・鉄筋構造物 18-8-40BB 人力打設	0.1	m3			単第0-0138 表
諸雑費	1	式			
*** 単位当たり ***	1	m2			

# 施工単価表

コンクリート

SPK25040157

単第0 -0138 表

無筋・鉄筋構造物 18-8-40BB

人力打設

1

m3 当り

機械構成比: 0.00% 労務構成比: 28.68%

材料構成比: 71.32%

市場単価構成比: 0.00%

標準単価:

30,615.00000

代表機労材規格(積算地区)	構成比	単価(積算地区)	代表機労材規格(東京地区)	単価(東京地区)	備考
普通作業員	12.85%		普通作業員		RTPC00002 RTPT00002
特殊作業員	7.30%		特殊作業員		RTPC00001 RTPT00001
土木一般世話役	6.58%		土木一般世話役		RTPC00009 RTPT00009
その他(労務)			その他(労務)		ER009
レディーミクストコンクリート指定品 呼び強度18,スランプ8,粗骨材40 W/C(60%),種別(高炉)	71.32%		生コンクリート 高炉 24-12-25(20) W/C 55%		TTPCD0010 TTPT00343
積算単価			積算単価		E9999
A=1 無筋・鉄筋構造物 C=2 18-8-40BB H=2 現場内小運搬無し K=1 -(全ての費用)			B=3 人力打設 F=2 一般養生 J=1 -		



# 施工単価表

歩車道境界ブロック

SPK25040290

単第0 -0140 表

B種(180/205×250×600) 片斜両面R

設置 基礎砕石無し

1

m 当り

機械構成比: 2.18% 労務構成比:

55.90%

材料構成比: 41.92%

市場単価構成比: 0.00%

標準単価:

6,080.50000

代表機材規格(積算地区)	構成比	単価(積算地区)	代表機材規格(東京地区)	単価(東京地区)	備考
<賃>後方超小旋回小型バックホウ(クローラ) 山積0.09m3(平積0.07)吊能力0.9t 排出ガス対策型(第1,2,3次基準値)低騒音	2.18%		小型バックホウ(クローラ型) [後方超小旋回型・クレーン機能付] 山積0.09m3(平積0.07m3)吊能力0.9t		KTPC00053 KTPT00053
特殊作業員	21.69%		特殊作業員		RTPC00001 RTPT00001
普通作業員	19.42%		普通作業員		RTPC00002 RTPT00002
土木一般世話役	11.85%		土木一般世話役		RTPC00009 RTPT00009
その他(労務)			その他(労務)		ER009
歩車道境界(JISA5371)B 180/205×250×600 片斜両面R,参考質量69kg	41.24%		歩車道境界ブロック B種(180/205×250×600)		TTPCH0036 TTPT00102
軽油 パトロール給油,2~4KL積載車給油	0.68%		軽油パトロール給油		TTPC00013 TTPT00013
積算単価			積算単価		E9999
A=1 設置 E=2 基礎砕石無し			B=4 B種(180/205×250×600) 片斜両面R F=4 均し基礎コンクリート無し		



# 施工単価表

基礎碎石

SPK25040034

単第0 -0141 表

碎石の厚さ7.5cmを超え12.5cm以下

RC-40

1

m2 当り

機械構成比: 5.33% 労務構成比: 78.32%

材料構成比: 16.35%

市場単価構成比: 0.00%

標準単価:

1,263.60000

代表機材規格(積算地区)	構成比	単価(積算地区)	代表機材規格(東京地区)	単価(東京地区)	備考
<賃>バックホウ(クローラ型) 山積0.8m3(平積0.6) 排1~3,2011,2014	5.30%		バックホウ クローラ型 山積0.8m3(平積0.6m3)		KTPC00018 KTPT00018
その他(機械)			その他(機械)		EK009
普通作業員	37.64%		普通作業員		RTPC00002 RTPT00002
特殊作業員	15.90%		特殊作業員		RTPC00001 RTPT00001
運転手(特殊)	14.75%		運転手(特殊)		RTPC00006 RTPT00006
土木一般世話役	9.49%		土木一般世話役		RTPC00009 RTPT00009
その他(労務)			その他(労務)		ER009
再生クラッシャーラン 40~0mm	11.39%		再生クラッシャーラン RC-40		TTPC00008 TTPT00008
軽油 パトロール給油,2~4KL積載車給油	4.93%		軽油パトロール給油		TTPC00013 TTPT00013





# 施工単価表

歩車道境界ブロック

SPK25040290

単第0 -0143 表

車両乗入れ部(190/205×150×600)

設置 基礎砕石無し

1

m 当り

機械構成比: 0.00% 労務構成比:

65.21%

材料構成比: 34.79%

市場単価構成比: 0.00%

標準単価:

4,837.30000

代表機労材規格(積算地区)	構成比	単価(積算地区)	代表機労材規格(東京地区)	単価(東京地区)	備考
普通作業員	28.39%		普通作業員		RTPC00002 RTPT00002
土木一般世話役	17.32%		土木一般世話役		RTPC00009 RTPT00009
特殊作業員	15.81%		特殊作業員		RTPC00001 RTPT00001
その他(労務)			その他(労務)		ER009
歩車道境界(車両乗入れ部) 190/205×150×600 参考質量40kg	34.79%		歩車道境界ブロック A種 150/170×200×600		TTPCH0039 TTPT00218
積算単価			積算単価		E9999
A=1 設置 E=2 基礎砕石無し			B=7 車両乗入れ部(190/205×150×600) F=4 均し基礎コンクリート無し		



# 施工単価表

歩車道境界ブロック

SPK25040290

単第0 -0145 表

歩道接続部(180/204×120×600)

設置 基礎砕石無し

1

m 当り

機械構成比: 0.00% 労務構成比:

65.21%

材料構成比: 34.79%

市場単価構成比: 0.00%

標準単価:

4,837.30000

代表機労材規格(積算地区)	構成比	単価(積算地区)	代表機労材規格(東京地区)	単価(東京地区)	備考
普通作業員	28.39%		普通作業員		RTPC00002 RTPT00002
土木一般世話役	17.32%		土木一般世話役		RTPC00009 RTPT00009
特殊作業員	15.81%		特殊作業員		RTPC00001 RTPT00001
その他(労務)			その他(労務)		ER009
歩車道境界(歩道接続部) 180/204×120×600 参考質量32kg	34.79%		歩車道境界ブロック A種 150/170×200×600		TTPCH0040 TTPT00218
積算単価			積算単価		E9999
A=1 設置 E=2 基礎砕石無し			B=8 歩道接続部(180/204×120×600) F=4 均し基礎コンクリート無し		

# 施工単価表

頁0 -0240

アスカープ

SPK25040248

単第0 -0146 表

断面積215cm2以上235cm2未満

細粒度アスコン(13)

1

m 当り

機械構成比: 3.89%

労務構成比:

53.34%

材料構成比:

42.77%

市場単価構成比:

0.00%

標準単価:

1,217.40000

代表機材規格(積算地区)	構成比	単価(積算地区)	代表機材規格(東京地区)	単価(東京地区)	備考
ダンプトラック[オンロード・ディーゼル] 2t積級 (タイヤ損耗費及び補修費(良好)を含む)	2.34%		ダンプトラック[オンロード・ディーゼル] 2t積級 (タイヤ損耗費及び補修費(良好)を含む)		MTPC00016T1 MTPT00016T1
アスファルトカーバ ガソリンエンジン駆動式 能力4.0~4.5m3/h	1.33%		アスファルトカーバ ガソリンエンジン駆動式 能力4.0~4.5m3/h		MTPC00055 MTPT00055
その他(機械)			その他(機械)		EK009
普通作業員	24.13%		普通作業員		RTPC00002 RTPT00002
土木一般世話役	9.80%		土木一般世話役		RTPC00009 RTPT00009
特殊作業員	8.94%		特殊作業員		RTPC00001 RTPT00001
運転手(一般)	7.46%		運転手(一般)		RTPC00007 RTPT00007
その他(労務)			その他(労務)		ER009
アスファルト混合物 細粒度(13)	41.45%		再生細粒度アスコン 13		TTPC00019 TTPT00025

# 施工単価表

アスカープ

SPK25040248

単第0 -0146 表

断面積215cm2以上235cm2未満

細粒度アスコン(13)

1

m 当り

機械構成比: 3.89%

労務構成比:

53.34%

材料構成比:

42.77%

市場単価構成比:

0.00%

標準単価:

1,217.40000

代表機労材規格(積算地区)	構成比	単価(積算地区)	代表機労材規格(東京地区)	単価(東京地区)	備考
軽油 パトロール給油,2~4KL積載車給油	0.91%		軽油パトロール給油		TTPC00013 TTPT00013
ガソリン,レギュラー スタンド渡し,スタンド給油	0.34%		ガソリンレギュラースタンド		TTPC00014 TTPT00014
その他(材料)			その他(材料)		EZ009
積算単価			積算単価		E9999
A=6 断面積215cm2以上235cm2未満 C=1 - E=1 -(全ての費用)			B=1 細粒度アスコン(13) D=1 -		

# 施工単価表

区画線設置(溶融式)

SDT00001

単第0 -0147 表

実線 20cm

1000 m 当り

名称・規格など	数量	単位	単価	金額	備考
昼間_溶融式(手動)【手間のみ】 実線_20cm 時間的制約なし	1,000.000	m			
トラフィックペイント(JISK5665_3種1号) 溶融型(紛体状)ガラスビーズ含有量15~18% 白	798.000	kg			
ガラスビーズ(JISR3301_1号) 粒度0.106~0.850mm	34.650	kg			
プライマー トラフィックペイント接着用	34.650	kg			
軽油 パトロール給油,2~4KL積載車給油	45.150	L			
諸雑費	1	式			
*** 合計 ***	1,000	m			
*** 単位当たり ***	1	m			
A=1 昼間施工 C=2 実線_20cm E=1 アスファルトに設置の場合			B=1 白色 D=1 塗布厚t=1.5mm F=1 時間的制約なし		
G=1 - I=1 -			H=1 - J=1 -(全ての費用)		



# 施工単価表

区画線設置(溶融式)

SDT00001

単第0 -0148 表

実線 15cm

1000 m 当り

名称・規格など	数量	単位	単価	金額	備考
昼間_溶融式(手動)【手間のみ】 実線_15cm 時間的制約なし	1,000.000	m			
トラフィックペイント(JISK5665_3種1号) 溶融型(紛体状)ガラスビーズ含有量15~18% 白	598.500	kg			
ガラスビーズ(JISR3301_1号) 粒度0.106~0.850mm	26.250	kg			
プライマー トラフィックペイント接着用	26.250	kg			
軽油 パトロール給油,2~4KL積載車給油	42.000	L			
諸雑費	1	式			
*** 合計 ***	1,000	m			
*** 単位当たり ***	1	m			
A=1 昼間施工 C=1 実線_15cm E=1 アスファルトに設置の場合			B=1 白色 D=1 塗布厚t=1.5mm F=1 時間的制約なし		
G=1 - I=1 -			H=1 - J=1 -(全ての費用)		



# 施工単価表

区画線設置(溶融式)  
破線 30cm

SDT00001

単第0 -0149 表

1000 m 当り

名称・規格など	数量	単位	単価	金額	備考
昼間_溶融式(手動)【手間のみ】 破線_30cm 時間的制約なし	1,000.000	m			
トラフィックペイント(JISK5665_3種1号) 溶融型(紛体状)ガラスビーズ含有量15~18% 白	1,186.500	kg			
ガラスビーズ(JISR3301_1号) 粒度0.106~0.850mm	52.500	kg			
プライマー トラフィックペイント接着用	52.500	kg			
軽油 パトロール給油,2~4KL積載車給油	76.650	L			
諸雑費	1	式			
*** 合計 ***	1,000	m			
*** 単位当たり ***	1	m			
A=1 昼間施工 C=7 破線_30cm E=1 アスファルトに設置の場合			B=1 白色 D=1 塗布厚t=1.5mm F=1 時間的制約なし		
G=1 - I=1 -			H=1 - J=1 -(全ての費用)		

















令和8年度  
幹線市道整備事業  
椀坂志和西線道路改良工事

数量計算書

【 NO. 4 ~ NO. 17 】

東 広 島 市

椀坂志和西線数量総括表

	種 別	細 別	規格・寸法	単位	設計数量	計上数量	摘 要
					No.4-No.17	No.4-No.17	
道路改良工事							
	土 工						
	掘 削	オープンカット	砂質土	m <sup>3</sup>	789.7	790	
		〃	粘性土	m <sup>3</sup>	-		
	盛 土	路 床	W<2.5m	m <sup>3</sup>	34.1	30	
			2.5m≤W<4.0m	m <sup>3</sup>	61.0	60	
			4.0m≤W	m <sup>3</sup>	154.3	150	
		路体外	W<2.5m	m <sup>3</sup>	59.9	60	
			2.5m≤W<4.0m	m <sup>3</sup>	14.1	10	
			4.0m≤W	m <sup>3</sup>	20.0	20	
		路肩盛土		m <sup>3</sup>	23.7	20	
		歩道盛土		m <sup>3</sup>	91.8	90	
	残土処分		砂質土	m <sup>3</sup>	357.8	960	作業土工 BOX含む
			砂質土（仮設工）	m <sup>3</sup>	606.4		
			粘性土	m <sup>3</sup>	-		
法面整形工							
	盛土法面整形	機 械	1 : 1.5	m <sup>2</sup>	151.3	150	
作業土工							
	床 掘		砂質土	m <sup>3</sup>	270.7	270	
	埋戻し	C	1m ≤ W1 < 4m	m <sup>3</sup>	49.4	50	
		D	W1<1m	m <sup>3</sup>	127.0	130	
	基面整正		砂質土	m <sup>2</sup>	258.0	260	
法覆工							
	法面保護工	切土防草対策工	防草コンクリート t=70mm	m <sup>2</sup>	19.5	163	
		盛土防草対策工	防草コンクリート t=70mm	m <sup>2</sup>	143.5		
	植生工	種子散布工		m <sup>2</sup>	29.4	30	
重力式擁壁工							
		GW36	1mを超え2m未満	m	24.1		
		コンクリート	σ ck=18N/mm <sup>2</sup>	m <sup>3</sup>	29.5	30	
		型枠	一般・小型	m <sup>2</sup>	73.6		
		基礎碎石	RC-40, t=20cm	m <sup>2</sup>	34.9		
		水抜きパイプ	VP150	m	3.6		

## 椀坂志和西線数量総括表

種 別		細 別	規格・寸法	単位	設計数量 No.4-No.17	計上数量 No.4-No.17	摘 要
		吸出防止材	300×300	枚	3.0		
		目地材	瀝青繊維質目地材, t=10mm	m	2.3		
		<b>GW15</b>	1mを超え2m未満	m	9.4		
		コンクリート	$\sigma_{ck}=18N/mm^2$	m <sup>3</sup>	13.4	13	
		型枠	一般・小型	m <sup>2</sup>	34.2		
		基礎砕石	RC-40, t=15cm	m <sup>2</sup>	13.7		
		水抜きパイプ	VP150	m	2.8		
		吸出防止材	300×300	枚	2.0		
		目地材	瀝青繊維質目地材, t=10mm	m <sup>2</sup>	-		
	舗装工						
	車道	表 層	再生密粒度アスコンt=50mm	m <sup>2</sup>	1958.8	1960	
		基 層	再生粗粒度アスコンt=50mm	m <sup>2</sup>	1896.4	1900	
		上層路盤	再生粒調砕石t=150mm	m <sup>2</sup>	1905.1	1910	
		下層路盤	再生切込砕石t=150mm	m <sup>2</sup>	1913.1	1910	
	宅内舗装	表 層	再生密粒度アスコンt=50mm	m <sup>2</sup>	485.8	486	
		路 盤	再生切込砕石t=100mm	m <sup>2</sup>	485.5	486	
	歩道舗装	表 層	細粒度アスコンt=30mm	m <sup>2</sup>	519.2	519	
	(標準部)	路 盤	再生切込砕石t=100mm	m <sup>2</sup>	519.2	519	
	歩道舗装	表 層	細粒度アスコンt=30mm	m <sup>2</sup>	87.4	87	
	(乗入れ部)	路 盤	再生切込砕石t=150mm	m <sup>2</sup>	87.4	87	
	簡易舗装	表 層	再生密粒度アスコン t=30mm	m <sup>2</sup>	226.3	226	
		路 盤	再生粒調砕石 t=100mm	m <sup>2</sup>	226.3	226	
	路床改良工						
		セメント安定処理	t=500mm	m <sup>2</sup>	1776.9	1780	
	排水工						
		排水路工	路肩側溝 B300	m	251.9	252	
			PU1-B300-H300	m	40.5	41	
			PU3-B300-H300	m	60.9	61	
			側溝蓋	m	13.0	13	
			横断溝 B300	m	55.4	55	
			1号U型水路	m	20.8	21	

椀坂志和西線数量総括表

種 別	細 別	規格・寸法	単位	設計数量	計上数量	摘 要	
				No.4-No.17	No.4-No.17		
		1号縦排水路	m	2.0	2		
	横断管渠工	横断管 φ 300	m	22.0	22		
		取付管 φ 200	m	6.6	7		
		既設管接続工 (D500)	m	1.7	2		
		既設管接続工 (D800)	m	5.7	6		
	集水柵工	G1-B500-L500-H600(T-25)	箇所	2.0	2	蓋付	
		G1-B700-L700-H1750 (T-25)	箇所	1.0	1	〃	
		G2-B500-L500-H600	箇所	3.0	3	蓋なし	
		路肩側溝排水柵300×700	箇所	2.0	2		
		路肩側溝管理柵300×500	箇所	12.0	12		
付帯工							
	縁石工	1号縁石工	m	222.5	223		
		2号縁石工	m	-			
		3号縁石工	m	37.8	38		
		4号縁石工	m	-			
		5号縁石工	m	3.0	3		
		アスカーブ	m	73.5	70		
		アスカーブ排水路	箇所	1.0	1		
	張コンクリート工	張コンクリートW=500mm、t=7cm	m	-			
		張コンクリートW=480mm、t=7cm	m	-			
	嵩上工	1号嵩上工	m	-			
		2号嵩上工	m	53.8	54		
		3号嵩上工	m	-			
		4号嵩上工	m	23.0	23		
		5号嵩上工	m	23.9	24		
		6号嵩上工	m	2.0	2		
	防護柵工	転落防止柵 (P種)	m	102.1	102		
構造撤去工							
構造物取壊し工	アスファルト	舗装版t=5cm取壊し面積	m2	2573.1	2570		
		舗装版切断	m	30.0	30		
		コンクリート	無筋構造物	m3	55.5	56	
運搬処理工	殻運搬処理	アスファルト (t=50mm)	m3	128.7	129		

## 椀坂志和西線数量総括表

種 別	細 別	規格・寸法	単位	設計数量	計上数量	摘 要
				No.4-No.17	No.4-No.17	
		コンクリート無筋	m <sup>3</sup>	55.5	56	
	重量	アスファルト	t	302.3	302	
		コンクリート無筋	t	130.4	130	
構造物撤去工	車線分離標		本	8.0	8	NO.20まで計上
	携帯電信柱		基	-		〃
	Gr-C-2B		m	25.0	25	〃
	Gr-C-4E		m	38.2	38	〃
	カーブミラー	(1面=2基、2面=1基)	基	3.0	3	〃
	道路小型標識		基	1.0	1	〃
坂路工						
	坂路舗装 表層	再生密粒度アスコンt=40mm	m <sup>2</sup>	420.9	421	
	路盤	再生粒調碎石 t=120mm	m <sup>2</sup>	420.9	421	
	コンクリート舗装 表層	コンクリート版t=100mm	m <sup>2</sup>	12.3	12	
	路盤	再生切込碎石t=100mm	m <sup>2</sup>	12.3	12	
区画線工						
	車道中央線	白（実線）W=20cm	m	260.0	260	NO.20まで計上
	外側線	白（実線）W=15cm	m	501.5	500	〃
	外側線	白（破線）W=30cm	m	9.2	9	
ボックスカルバート工						
土工						
	法面整形	盛土法面整形(砂質土)	m <sup>2</sup>	13.7	13	
		背面整形(砂質土)	m <sup>2</sup>	6.3	6	
作業土工						
	床掘	砂質土	m <sup>3</sup>	130.3	130	ボックス
	埋戻し	B区分	〃	107.2	110	ボックス
	基面整正		m <sup>2</sup>	24.2	20	ボックス
	床掘	砂質土	m <sup>3</sup>	113.6	110	既設水路撤去
	埋戻し	B区分	〃	141.3	140	既設水路撤去
	補足土 ※土工土量配分参照	流用土L=8.3km	〃	32.2	30	八本松ICより
構造物撤去工						
	コンクリート取壊	鉄筋	m <sup>3</sup>	14.7	15	
		無筋	〃	7.3	7	

椀坂志和西線数量総括表

種 別	細 別	規格・寸法	単位	設計数量 No.4-No.17	計上数量 No.4-No.17	摘 要	
	舗装版撤去工	アスファルト舗装t=5cm	m <sup>2</sup>	451.0		本体工事 計上	
		アスファルト舗装切断t=5cm	m	119.6	120		
	殻処理運搬	コンクリート(鉄筋)	m <sup>3</sup>	14.7	15	36.8t	
		コンクリート(無筋)	〃	7.3	7	17.2t	
		アスファルト	〃	22.6		本体工事 計上	
	ボックスカルバート工		m	16.1			
	L-2000(標準)		本	5.0	5		
	L-2000 箱		〃	1.0	1		
	L-2000 箱差筋付		〃	2.0	2		
	PC鋼より線 φ 15.2mm	L=7.2m 4本	本	4.0	4	@1.101kg/m 65.6m 72.2kg	
	〃	L=9.2m 4本	本	4.0	4		
	アンカープレート	90×90 16枚	枚	16.0	16		
	グリップ	φ 15.2mm用 16個	個	16.0	16		
	敷モルタル	1.260×0.020×16.084	m <sup>3</sup>	0.4			
	基礎コンクリート	1.460×0.100×16.084	〃	2.4			
	基礎型枠	0.100×16.084×2	m <sup>2</sup>	3.2			
	基礎砕石	1.460×16.084	〃	23.5			
	ブロック積						
	ブロック積 (1:0.4)	控え35cm, 裏コン10cm	m <sup>2</sup>	5.6	6		
		裏込砕石(RC-40)	m <sup>3</sup>	2.7	3		
		基面整正	m <sup>2</sup>	1.6	2		
		天端コンクリート	m	2.3	2		
		ブロック基礎	m	2.3	2		
	重力式擁壁	(1号重力式擁壁)					
		コンクリート	σ ck=18N/mm <sup>2</sup>	m <sup>3</sup>	10.7	11	
		型枠	一般・小型	m <sup>2</sup>	20.5		
		基礎砕石	RC-40, t=20cm	〃	6.1		
		基面整正		〃	-		
		(2号重力式擁壁)					
		コンクリート	σ ck=18N/mm <sup>2</sup>	m <sup>3</sup>	1.6	2	

## 椀坂志和西線数量総括表

種 別	細 別	規格・寸法	単位	設計数量 No.4-No.17	計上数量 No.4-No.17	摘 要
	型枠	一般・小型	m <sup>2</sup>	6.6		
	基礎砕石	RC-40, t=15cm	〃	1.9		
	基面整正		〃	-		
法面工						
	防草コンクリート	σ ck=18N/mm <sup>2</sup> , t=70mm	m <sup>2</sup>	16.8	17	
防護柵工						
	防護柵工	転落防止柵P種(h=1.1m)	m	7.4	7	
付帯工						
	地先境界ブロック	150×150	m	10.5	11	
	階段工		式	1.0	1	
	底張コンクリートA		m	2.7	3	
	底張コンクリートB		式	1.0	1	
	B1号嵩上工		式	1.0	1	
	B2号嵩上工		式	1.0	1	
	小口止工		式	1.0	1	
	止めコンクリート		式	1.0	1	
境界工						
	境界鋸		個	62.0	62	
<b>【1期仮設道路工】</b>						
土工						
	盛土	路床盛土(w≧4.0m)	m <sup>3</sup>	212.5	210	
	掘削	表土鋤取り	〃	24.0	20	
	補足土 ※土工土量配分参照	流用土L=8.3km	〃	236.1	240	八本松ICより
	法面整形	盛土法面整形(砂質土)	m <sup>2</sup>	76.8	80	
仮樋工						
	仮排水工設置・撤去	VU φ 300	m	19.1	19	
		ポリエチレン管 φ 400(シングル)	m	22.0	22	
	仮排水工設置・撤去	VP φ 150 田へ	m	48.8	49	1期仮設にて計上
	ポンプ設置+撤去	田へ	基	1.0	1	
仮設防護柵工						
	仮設防護柵工	H型钢付ガードレール設置・撤去	m	80.0	80	
舗装工						

## 椀坂志和西線数量総括表

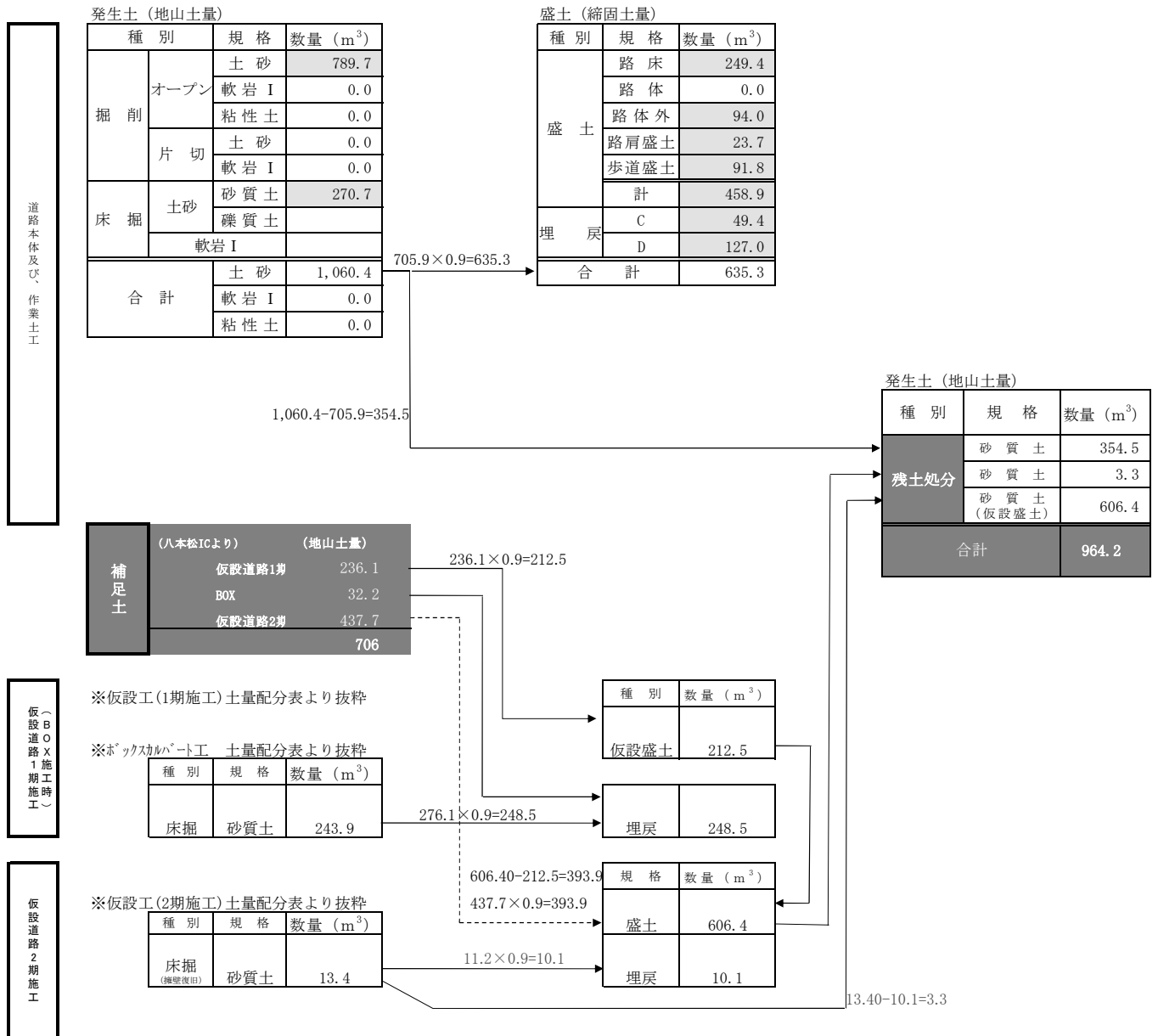
種 別	細 別	規格・寸法	単位	設計数量 No.4-No.17	計上数量 No.4-No.17	摘 要
簡易舗装	表層	再生密粒度アスコンt=40mm	m <sup>2</sup>	613.7	614	
	上層路盤	再生粒調碎石t=120mm	〃	613.7	614	
土のう工						
	土のう積工	小口並べ 仕拵・積立・撤去	m <sup>2</sup>	1.4	1	
仮設工						
土工						
	表土敷均し		〃	24.0	20	
舗装版撤去工						
	舗装版破碎	アスファルト舗装t=4cm	m <sup>2</sup>	613.7	614	
	殻処理運搬	アスファルト	m <sup>3</sup>	24.5	25	57.6t
<b>【2期仮設道路工】</b>						
土工						
	掘削工					
	掘削	表土鋤取り	m <sup>3</sup>	266.1	270	
	路床盛土工					
	盛土	路床盛土(w≥4.0m)	m <sup>3</sup>	606.4	610	
	補足土 ※土工土量配分参照	流用土L=8.3km	〃	433.1	430	八本松ICより
擁壁工						
	作業土工					
	床掘	粘性土	m <sup>3</sup>	13.4	13	
	埋戻	1m未満	m <sup>3</sup>	10.1	10	
	基面整正	粘性土	m <sup>2</sup>	8.3	8	
	場所打擁壁工	SGW27				
	コンクリート	σ <sub>ck</sub> =18N/mm <sup>2</sup>	m <sup>3</sup>	4.0	4	
	型枠	一般・小型	m <sup>2</sup>	23.5		
	基礎碎石	RC-40,t=15cm	m <sup>2</sup>	8.3		



± 工



土量配分表（作業土工含む）



# 土工数量計算書

オープンカット

計算表 1

		掘削 (砂質土)			掘削 (軟岩 I)			
測点	距離	面積	平均	立積	面積	平均	立積	摘要
道路部								
NO. 0								
NO. 0+7.0								
NO. 1								
NO. 2								
NO. 2+5.3								
NO. 3		3.2						
NO. 4+1.3	1.3	3.2	3.20	4.2				NO. 4以降
NO. 5	18.7	2.8	3.00	56.1				
NO. 5+11.5	11.5	2.2	2.50	28.8				
NO. 6	8.5	1.5	1.85	15.7				
NO. 7	20.0	0.5	1.00	20.0				
NO. 7+6.7	6.7	1.0	0.75	5.0				
NO. 8	13.3	3.6	2.30	30.6				
NO. 9	20.0	1.7	2.65	53.0				
NO. 10	20.0	0.4	1.05	21.0				
NO. 11	20.0	2.5	1.45	29.0				
NO. 12	20.0	0.9	1.70	34.0				
NO. 12+4.3	4.3	1.2	1.05	4.5				
NO. 13	15.7	5.0	3.10	48.7				
NO. 13+19.5	19.5	3.8	4.40	85.8				
NO. 14+11.8	12.3	3.8	3.80	46.7				
NO. 15	8.2	2.9	3.35	27.5				
NO. 16	20.0	2.8	2.85	57.0				
NO. 17	20.0	1.4	2.10	42.0				
NO. 18								
NO. 19								
NO. 19+3.7								
NO. 20								
小計	260.0			609.6			0.0	

# 土工数量計算書

オープンカット

計算表 2

		掘削 (砂質土)			掘削 (軟岩 I)			
測 点	距 離	面 積	平 均	立 積	面 積	平 均	立 積	摘 要
民地部								
NO. 7+15. 5		4. 4						
NO. 8	4. 5	4. 4	4. 40	19. 8				
NO. 9	20. 0	3. 8	4. 10	82. 0				
NO. 9+14. 5	14. 5	0. 0	1. 90	27. 6				
		0. 8						
NO. 11	7. 8	0. 8	0. 80	6. 2				
	4. 4	0. 8	0. 80	3. 5				
		2. 7						
NO. 13	9. 2	2. 7	2. 70	24. 8				
	6. 0	2. 7	2. 70	16. 2				
小 計				180. 1				
合計				789. 7				

# 土工数量計算書

盛 土

計 算 表 1

		路 床(W<2.5)			路 床(2.5≤W<4)			
測 点	距 離	面 積	平 均	立 積	面 積	平 均	立 積	摘 要
NO. 0								
NO. 0+7.0	7.0							
NO. 1	13.0							
NO. 2	20.0							
NO. 2+5.3	5.3							
NO. 3	14.7							
NO. 4+1.3	21.3							
NO. 5	18.7							
NO. 5+11.5	11.5							
NO. 6	8.5				0.0			
NO. 7	20.0				0.1	0.05	1.0	
NO. 7+6.7	6.7				1.0	0.55	3.7	
NO. 8	13.3	0.0	0.00	0.0	0.7	0.85	11.3	
NO. 9	20.0	0.2	0.10	2.0	0.0	0.35	7.0	
NO. 10	20.0	0.0	0.10	2.0	1.6	0.80	16.0	
NO. 11	20.0	0.3	0.15	3.0	0.0	0.80	16.0	
NO. 12	20.0	0.6	0.45	9.0	0.0	0.00	0.0	
NO. 12+4.3	4.3	0.0	0.30	1.3	0.6	0.30	1.3	
NO. 13	15.7	0.3	0.15	2.4	0.0	0.30	4.7	
NO. 13+19.5	19.5	0.4	0.35	6.8				
NO. 14+11.8	12.3	0.5	0.45	5.5				
NO. 15	8.2	0.0	0.25	2.1				
NO. 16	20.0							
NO. 17	20.0							
NO. 18								
NO. 19								
NO. 19+3.7								
NO. 20								
合 計	340.0			34.1			61.0	

# 土工数量計算書

盛土

計算表 1

		路床(4≦W)			路体(W<2.5)			
測点	距離	面積	平均	立積	面積	平均	立積	摘要
NO. 0								
NO. 0+7.0	7.0							
NO. 1	13.0							
NO. 2	20.0							
NO. 2+5.3	5.3							
NO. 3	14.7							
NO. 4+1.3	21.3							
NO. 5	18.7							
NO. 5+11.5	11.5							
NO. 6	8.5							
NO. 7	20.0							
NO. 7+6.7	6.7							
NO. 8	13.3							
NO. 9	20.0							
NO. 10	20.0							
NO. 11	20.0							
NO. 12	20.0							
NO. 12+4.3	4.3							
NO. 13	15.7							
NO. 13+19.5	19.5							
NO. 14+11.8	12.3	0.0	0.00	0.0				
NO. 15	8.2	0.8	0.40	3.3				
NO. 16	20.0	4.2	2.50	50.0				
NO. 17	20.0	5.9	5.05	101.0				
NO. 18								
NO. 19								
NO. 19+3.7								
NO. 20								
合計	340.0			154.3			0.0	

# 土工数量計算書

盛 土

計 算 表 1

測 点 距 離		路体外(W<2.5)			路体外(2.5≤W<4)			路体外(4≤W)			摘 要
		面 積	平 均	立 積	面 積	平 均	立 積	面 積	平 均	立 積	
NO. 0											
NO. 0+7.0	7.0										
NO. 1	13.0										
NO. 2	20.0										
NO. 2+5.3	5.3										
NO. 3	14.7										
NO. 4+1.3	21.3										
NO. 5	18.7										
NO. 5+11.5	11.5										
NO. 6	8.5							0.0			
NO. 7	20.0	0.0	0.00	0.0				1.5	0.75	15.0	
NO. 7+6.7	6.7	3.0	1.50	10.1				0.0	0.75	5.0	
NO. 8	13.3	0.7	1.85	24.6							
NO. 9	20.0	0.4	0.55	11.0							
NO. 10	20.0	0.1	0.25	5.0							
NO. 11	20.0	0.3	0.20	4.0							
NO. 12	20.0	0.1	0.20	4.0							
NO. 12+4.3	4.3	0.1	0.10	0.4							
NO. 13	15.7	0.0	0.05	0.8							
NO. 13+19.5	19.5										
NO. 14+11.8	12.3				0.0	0.00	0.0				
NO. 15	8.2				1.0	0.50	4.1				
NO. 16	20.0				0.0	0.50	10.0				
NO. 17	20.0										
NO. 18											
NO. 19											
NO. 19+3.7											
NO. 20											
合 計	340.0			59.9			14.1			20.0	

# 土工数量計算書

盛土

計算表 1

		路肩盛土			歩道盛土			
測点	距離	面積	平均	立積	面積	平均	立積	摘要
NO. 0								
NO. 0+7.0								
NO. 1								
NO. 2								
NO. 2+5.3								
NO. 3								
NO. 4+1.3	1.3							
NO. 5	18.7				0.0			
NO. 5+11.5	11.5				0.1	0.05	0.6	
NO. 6	8.5				0.4	0.25	2.1	
NO. 7	20.0				0.9	0.65	13.0	
NO. 7+6.7	6.7				1.1	1.00	6.7	
NO. 8	13.3				1.0	1.05	14.0	
NO. 9	20.0	0.0	0.00	0.0	0.9	0.95	19.0	
NO. 10	20.0	0.3	0.15	3.0	0.7	0.80	16.0	
NO. 11	20.0	0.0	0.15	3.0	0.5	0.60	12.0	
NO. 12	20.0	0.3	0.15	3.0	0.2	0.35	7.0	
NO. 12+4.3	4.3	0.3	0.30	1.3	0.1	0.15	0.6	
NO. 13	15.7	0.0	0.15	2.4	0.0	0.05	0.8	
NO. 13+19.5	19.5	0.0	0.00	0.0	0.0	0.00	0.0	
NO. 14+11.8	12.3	0.2	0.10	1.2				
NO. 15	8.2	0.0	0.10	0.8				
NO. 16	20.0	0.3	0.15	3.0				
NO. 17	20.0	0.3	0.30	6.0				
NO. 18								
NO. 19								
NO. 19+3.7								
NO. 20								
合計	260.0			23.7			91.8	

法面整形工





作業土工



# 作業土工数量計算書

路肩側溝300型

計 算 表 1

		床掘(砂質土)			埋戻し(D)			基面整正			
測 点	距 離	面 積	平 均	立 積	面 積	平 均	立 積	長 さ	平 均	平 積	摘 要
NO. 0											
NO. 0+7. 0											
NO. 1											
NO. 2											
NO. 2+5. 3											
NO. 3											
NO. 4+1. 3		0. 3			0. 2			0. 5			
NO. 5	14. 7	0. 3	0. 30	4. 4	0. 2	0. 20	2. 9	0. 5	0. 50	7. 4	
NO. 5+11. 5	11. 5	0. 3	0. 30	3. 5	0. 2	0. 20	2. 3	0. 5	0. 50	5. 8	
NO. 6	8. 5	0. 3	0. 30	2. 6	0. 2	0. 20	1. 7	0. 5	0. 50	4. 3	
NO. 7	20. 3	0. 1	0. 20	4. 1	0. 1	0. 15	3. 0	0. 5	0. 50	10. 2	
NO. 7+6. 7	6. 9	0. 1	0. 10	0. 7	0. 1	0. 10	0. 7	0. 5	0. 50	3. 5	
NO. 8	13. 7	0. 1	0. 10	1. 4	0. 1	0. 10	1. 4	0. 5	0. 50	6. 9	
NO. 9	20. 6	0. 2	0. 15	3. 1	0. 1	0. 10	2. 1	0. 5	0. 50	10. 3	
NO. 10	20. 6	0. 3	0. 25	5. 2	0. 1	0. 10	2. 1	0. 5	0. 50	10. 3	
NO. 11	20. 6	0. 1	0. 20	4. 1	0. 1	0. 10	2. 1	0. 2	0. 35	7. 2	
NO. 12	20. 6	0. 3	0. 20	4. 1	0. 2	0. 15	3. 1	0. 5	0. 35	7. 2	
NO. 12+4. 3	4. 5	0. 3	0. 30	1. 4	0. 2	0. 20	0. 9	0. 5	0. 50	2. 3	
NO. 13	16. 1	0. 3	0. 30	4. 8	0. 2	0. 20	3. 2	0. 5	0. 50	8. 1	
	7. 4	0. 3	0. 30	2. 2	0. 2	0. 20	1. 5	0. 5	0. 50	3. 7	
NO. 13+19. 5	11. 2	0. 3	0. 30	3. 4	0. 2	0. 20	2. 2	0. 5	0. 50	5. 6	
NO. 14+11. 8	12. 3	0. 3	0. 30	3. 7	0. 2	0. 20	2. 5	0. 5	0. 50	6. 2	
NO. 15	8. 2	0. 3	0. 30	2. 5	0. 2	0. 20	1. 6	0. 5	0. 50	4. 1	
NO. 16	20. 1	0. 3	0. 30	6. 0	0. 2	0. 20	4. 0	0. 5	0. 50	10. 1	
NO. 17	20. 1	0. 3	0. 30	6. 0	0. 2	0. 20	4. 0	0. 5	0. 50	10. 1	
NO. 18											
NO. 19											
NO. 19+3. 7											
NO. 20											
合 計	257. 9			63. 2			41. 3			123. 3	

# 作業土工数量計算書

1号縁石工(2号~5号を含む)

計 算 表 1

測 点	距 離	床掘(砂質土)			埋戻し(D)			面積	平均	立 積	摘 要
		面積	平均	立 積	面積	平均	立 積				
NO. 0											
NO. 0+7. 0											
NO. 1											
NO. 2											
NO. 2+5. 3											
NO. 3											
NO. 4+1. 3		0. 1			0. 1						
NO. 5	18. 7	0. 1	0. 10	1. 9	0. 1	0. 10	1. 9				
NO. 5+11. 5	11. 5	0. 1	0. 10	1. 2	0. 1	0. 10	1. 2				
NO. 6	8. 5	0. 0	0. 05	0. 4	0. 0	0. 05	0. 4				
NO. 7	20. 3										
NO. 7+6. 7	6. 9										
NO. 8	13. 7										
NO. 9	20. 7										
NO. 10	20. 7										
NO. 11	20. 7	0. 0	0. 00	0. 0	0. 0	0. 00	0. 0				
NO. 12	20. 6	0. 1	0. 05	1. 0	0. 1	0. 05	1. 0				
NO. 12+4. 3	4. 5	0. 1	0. 10	0. 5	0. 1	0. 10	0. 5				
NO. 13	16. 1	0. 1	0. 10	1. 6	0. 1	0. 10	1. 6				
NO. 13+19. 5	19. 7	0. 1	0. 10	2. 0	0. 1	0. 10	2. 0				
NO. 14+11. 8	12. 3	0. 1	0. 10	1. 2	0. 1	0. 10	1. 2				
NO. 15	8. 2	0. 1	0. 10	0. 8	0. 1	0. 10	0. 8				
NO. 16	20. 1	0. 1	0. 10	2. 0	0. 1	0. 10	2. 0				
NO. 17	20. 1	0. 1	0. 10	2. 0	0. 1	0. 10	2. 0				
NO. 18											
NO. 19											
NO. 19+3. 7											
NO. 20											
合 計	263. 3			14. 6			14. 6			0. 0	

# 作業土工数量計算書

PU1-B300-H300(左側)

計 算 表 1

		床掘(砂質土)			埋戻し(D)			基面整正			
測 点	距 離	面 積	平 均	立 積	面 積	平 均	立 積	長 さ	平 均	平 積	摘 要
NO. 0											
NO. 0+7. 0											
NO. 1											
NO. 2											
NO. 2+5. 3											
NO. 3											
NO. 4+1. 3											
NO. 5											
NO. 5+11. 5											
NO. 6											
NO. 7											
NO. 7+6. 7											
NO. 8											
NO. 9											
NO. 10											
NO. 11		0. 5			0. 3			0. 4			No. 12参照
NO. 12	14. 6	0. 5	0. 50	7. 3	0. 3	0. 30	4. 4	0. 4	0. 40	5. 8	
NO. 12+4. 3	3. 9	0. 5	0. 50	2. 0	0. 3	0. 30	1. 2	0. 4	0. 40	1. 6	
NO. 13	5. 8	0. 4	0. 45	2. 6	0. 2	0. 25	1. 5	0. 4	0. 40	2. 3	
NO. 13+19. 5		0. 5			0. 3			0. 4			No. 14+11. 8参照
NO. 14+11. 8	12. 4	0. 5	0. 50	6. 2	0. 3	0. 30	3. 7	0. 4	0. 40	5. 0	
NO. 15	3. 8	0. 5	0. 50	1. 9	0. 3	0. 30	1. 1	0. 4	0. 40	1. 5	
NO. 16											
NO. 17											
NO. 18											
NO. 19											
NO. 19+3. 7											
NO. 20											
合 計	40. 5			20. 0			11. 9			16. 2	

# 土工数量計算書

PU3-B300-H300(左側)

計 算 表 1

		床掘(砂質土)			埋戻し(D)			基面整正			
測 点	距 離	面積	平均	立積	面積	平均	立積	長さ	平均	平積	摘要
NO. 0											
NO. 0+7. 0											
NO. 1											
NO. 2											
NO. 2+5. 3											
NO. 3											
NO. 4+1. 3											
NO. 5											
NO. 5+11. 5											
NO. 6											
NO. 7											
NO. 7+6. 7											
NO. 8											
NO. 9											
NO. 10		0. 4			0. 2			0. 5			
NO. 11	6. 5	0. 4	0. 40	2. 6	0. 2	0. 20	1. 3	0. 5	0. 50	3. 3	
NO. 12											
NO. 12+4. 3											
NO. 13		0. 4			0. 3			0. 5			
NO. 13+19. 5	13. 2	0. 4	0. 40	5. 3	0. 3	0. 30	4. 0	0. 5	0. 50	6. 6	
NO. 14+11. 8											
NO. 15											
NO. 16											
NO. 17											
NO. 18											
NO. 19											
NO. 19+3. 7											
NO. 20											
合 計	19. 7			7. 9			5. 3			9. 9	

# 作業土工数量計算書

1号U型水路

計 算 表 1

		床掘(砂質土)			埋戻し(D)			基面整正			
測 点	距 離	面積	平均	立積	面積	平均	立積	長さ	平均	平積	摘要
NO. 0											
NO. 0+7.0											
NO. 1											
NO. 2											
NO. 2+5.3											
NO. 3											
NO. 4+1.3											
NO. 5											
NO. 5+11.5											
NO. 6											
NO. 7											
NO. 7+6.7											
NO. 8											
NO. 9											
NO. 10											
NO. 11											
NO. 12											
NO. 12+4.3											
NO. 13											
NO. 13+19.5											
NO. 14+11.8											
NO. 15		0.5			0.2			0.7			
NO. 16	0.9	0.5	0.50	0.5	0.2	0.20	0.2	0.7	0.70	0.6	
NO. 17	19.9	0.5	0.50	10.0	0.2	0.20	4.0	0.7	0.70	13.9	
NO. 18											
NO. 19											
NO. 19+3.7											
NO. 20											
合 計	20.8			10.5			4.2			14.5	

# 作業土工数量計算書

横断溝 B300 (左側)

計 算 表 1

		床掘(砂質土)			埋戻し(D)			基面整正			
測 点	距 離	面 積	平 均	立 積	面 積	平 均	立 積	長 さ	平 均	平 積	摘 要
		0.4			0.2			0.5			
NO. 7	0.2	0.4	0.40	0.1	0.2	0.20	0.0	0.5	0.50	0.1	
NO. 7+6. 7	4. 8	0.4	0.40	1. 9	0.2	0.20	1. 0	0.5	0.50	2. 4	
計	5. 0										
		0.4			0.2			0.5			
NO. 9	8. 5	0.4	0.40	3. 4	0.2	0.20	1. 7	0.5	0.50	4. 3	
NO. 10	14. 5	0.4	0.40	5. 8	0.2	0.20	2. 9	0.5	0.50	7. 3	
計	23. 0										
		0.4			0.2			0.5			
NO. 11	7. 8	0.4	0.40	3. 1	0.2	0.20	1. 6	0.5	0.50	3. 9	
NO. 12	4. 4	0.4	0.40	1. 8	0.2	0.20	0. 9	0.5	0.50	2. 2	
計	12. 2										
		0.4			0.2			0.4			
NO. 12+4. 3		0.4			0.2			0.4			
NO. 13	9. 2	0.4	0.40	3. 7	0.2	0.20	1. 8	0.4	0.40	3. 7	
	6. 0	0.4	0.40	2. 4	0.2	0.20	1. 2	0.4	0.40	2. 4	
計	15. 2										
NO. 18											
NO. 19											
計											
合 計	55. 4			22. 2			11. 1			26. 3	

# 作業土工数量計算書

擁壁基礎(重力式、ブロック積、垂直擁壁)

計 算 表 1

		床掘(砂質土)			埋戻し(C)			埋戻し(D)			基面整正			摘要
測 点	距 離	面積	平均	立積	面積	平均	立積	面積	平均	立積	長さ	平均	平積	
重力式擁壁(GW15/GW36)(左側)														
NO. 7+5.8~NO. 8+10.6)														
		2.3						0.9			1.5			
	9.4	2.3	2.30	21.6				0.9	0.90	8.5	1.5	1.50	14.1	
		2.7			1.2			1.0			2.5			
NO. 8	13.6	3.3	3.00	40.8	1.2	1.20	16.3	0.8	0.90	12.2	1.8	2.15	29.2	
	10.6	3.3	3.30	35.0	1.2	1.20	12.7	0.8	0.80	8.5	1.8	1.80	19.1	
合 計	33.6			97.4			29.0			29.2			62.4	

工覆法





# 法面保護工数量計算書

盛土防草対策工

計 算 表 1

		1:1.5(t=70mm)左側			1:1.5(t=70mm)右側			
測 点	距 離	長 さ	平 均	平 積	長 さ	平 均	平 積	摘 要
NO. 7+6. 7					1. 3			
NO. 8	13. 3				1. 2	1. 25	16. 6	
NO. 9	22. 1				1. 7	1. 45	32. 0	
	3. 3				0. 5	1. 10	3. 6	
計	38. 7						52. 2	
		0. 6						
NO. 10	3. 8	1. 6	1. 10	4. 2				
	3. 7	0. 6	1. 10	4. 1				
計	7. 5			8. 3				
		0. 6						
NO. 12	14. 0	1. 6	1. 10	15. 4				
NO. 12+4. 3	4. 1	1. 6	1. 60	6. 6				
	4. 2	0. 6	1. 10	4. 6				
計	22. 3			26. 6				
		0. 6						
NO. 14+11. 8	11. 7	1. 5	1. 05	12. 3				
NO. 15	6. 8	1. 5	1. 50	10. 2				
計	18. 5			22. 5				
		1. 0						
	1. 6	1. 0	1. 00	1. 6				
	0. 5	1. 0	1. 00	0. 5				
NO. 16		1. 6						
	1. 2	1. 6	1. 60	1. 9				
NO. 17	18. 7	1. 6	1. 60	29. 9				
NO. 18								
計	22. 0			33. 9				
小 計	109. 0			91. 3			52. 2	
左右合計							143. 5	



重力式擁壁



重力式擁壁数量集計表

種 別	位 置	コンクリート	型枠	基礎砕石	水抜きパイプ	吸出防止材	目地材	
		$\sigma_{ck}=18\text{N}/\text{mm}^2$	無筋構造物	RC-40	VP $\phi$ 150	300×300	エラストイト	
		$\text{m}^3$	$\text{m}^2$	$\text{m}^2$	m	枚	m	
2m以上 5m以下	①-2 GW36 平均H H $\leq$ 3.0m 24.1	NO.7 +5.75 ~ NO.8 +10.59 左側 L= 24.14	29.46	73.59	34.86	3.60	3.00	2.31
	③GW89 H $\leq$ 5.0m							
	④GW36 H $\leq$ 3.0m							
	⑥GW36 H $\leq$ 3.0m							
	⑦CW3-2 H $\leq$ 3.0m							
	⑧GW36 H $\leq$ 3.0m							
	⑨GW36 H $\leq$ 3.0m							
	⑩GW36 H $\leq$ 3.0m							
	合 計	L= 24.14	29.46	73.59	34.86	3.60	3.00	2.31
	1mを超え 2m未満	①-1GW15 平均H H $\leq$ 2.0m 1.7	~ NO.7 +5.75 左側 L= 9.43	13.35	34.15	13.72	2.80	2.00
⑤GW15 H $\leq$ 2.0m								
⑪GW15 H $\leq$ 2.0m								
合 計		L= 9.43	13.35	34.15	13.72	2.80	2.00	0.00

①重力式擁壁 GW15		～ NO.7 +5.75 左側			擁壁工数量計算書						
天端幅	0.40 m	前勾配	1:0.00	基礎碎石	0.20 m	根入れ	0.500 m				
		後勾配	1:0.50	水抜きパイプ	VP150 7.0 m <sup>2</sup> に1箇所						
測点	距離	コンクリート			型枠			基礎材			摘要
		断面	平均	数量	断面	平均	数量	断面	平均	数量	
NO.7 左側											
【根入0.50m】		1.24	—	—	3.33	—	—	1.39	—	—	H=1.57
	2.66	1.37	1.305	3.47	3.54	3.431	9.13	1.44	1.410	3.75	H=1.67
	5.02	1.52	1.441	7.23	3.79	3.664	18.39	1.50	1.465	7.35	H=1.79
NO.7+5.75	1.75	1.52	1.517	2.65	3.79	3.791	6.63	1.50	1.495	2.62	H=1.79
合計	9.43			13.35			34.15			13.72	

擁壁の平均高	H=1.71 m		水抜きパイプの計算	
目地材t=10mm	箇所数	—	対象面積	11.41 m <sup>2</sup>
	A=	— m <sup>2</sup>	設置箇所数	2 箇所
	ΣA=	— m <sup>2</sup>	1本当たり長さ	1.40 m/本
			総延長ΣL	2.80 m
			吸出し防止材	2 枚 300×300

測点		コンクリート			型枠			基礎材			摘要
距離		断面	平均	数量	断面	平均	数量	断面	平均	数量	
①-2重力式擁壁 GW36 NO.7 +5.75 ~ NO.8 +10.59 左側 擁壁工数量計算書											
天端幅 0.40 m 前勾配 1:0.00 基礎碎石 0.20 m 根入れ 0.765 m 後勾配 1:0.60 水抜きパイプ VP150 7.0 m2に1箇所											
NO.7 左側											
【根入0.765m】											
NO.7+5.75		2.10	—	—	4.46	—	—	1.84	—	—	H=2.06
NO.8	13.55	1.05	1.574	21.33	2.86	3.661	49.61	1.39	1.614	21.87	H=1.32
	10.59	0.49	0.768	8.13	1.67	2.264	23.98	1.06	1.227	12.99	H=0.77
合計		24.14		29.46			73.59			34.86	

擁壁の平均高	H=1.41 m		水抜きパイプの計算	
目地材t=10mm	箇所数	2	対象面積	15.50 m <sup>2</sup>
	A=	1.16 m <sup>2</sup>	設置箇所数	3 箇所
	ΣA=	2.3 m <sup>2</sup>	1本当たり長さ	1.20 m/本
			総延長ΣL	3.60 m
			吸出し防止材	3 枚 300×300

舗装工



## 舗装工

### 1. 車道舗装

1) 表層	再生密粒度アスコン (t=50mm)				
	A =	1,958.8	=	1,958.8	m <sup>2</sup>
2) 基層	再生粗粒度アスコン (t=50mm)				
	A =	1,896.4	=	1,896.4	m <sup>2</sup>
3) 上層路盤	再生粒調碎石 (t=150mm)				
	A =	1,905.1	=	1,905.1	m <sup>2</sup>
4) 下層路盤	再生切込碎石 (t=150mm)				
	A =	1,913.1	=	1,913.1	m <sup>2</sup>

### 2. 宅内舗装

1) 表層	細粒度アスコン (t=50mm)				
	A =	485.8	=	485.8	m <sup>2</sup>
2) 路盤	再生切込碎石 (t=100mm)				
	A =	485.5	=	485.5	m <sup>2</sup>

### 3. 歩道舗装 (標準部)

1) 表層	細粒度アスコン (t=30mm)						
	A =	606.6	-	87.4	=	519.2	m <sup>2</sup>
2) 路盤	再生切込碎石 (t=100mm)						
	A =	606.6	-	87.4	=	519.2	m <sup>2</sup>

### 4. 歩道舗装 (乗入れ部)

1) 表層	細粒度アスコン (t=30mm)				
	A =	87.4	=	87.4	m <sup>2</sup>
2) 路盤	再生切込碎石 (t=150mm)				
	A =	87.4	=	87.4	m <sup>2</sup>

### 5. 簡易舗装 (歩道外側の現況すりつけ部)

1) 表層	再生密粒度アスコン (t=30mm)				
	A =	226.3	=	226.3	m <sup>2</sup>
2) 路盤	再生粒調碎石 (t=100mm)				
	A =	226.3	=	226.3	m <sup>2</sup>

路床改良工

セメント安定処理 (t=500mm)

$$A = 1,776.9 \quad (\text{舗装工計算書より}) \quad = 1,776.9 \quad \text{m}^2$$

# 舗装工数量計算書

※) 距離は道路中心の長さとした

舗装工(車道)

計 算 表 1

測 点		表 層(t=50) (再生密粒度アスコン)			基 層(t=50) (再生粗粒度アスコン)			長 さ 平 均 平 積			摘 要
		長 さ	平 均	平 積	長 さ	平 均	平 積				
	距 離										
NO. 0											
NO. 0+7. 0											
NO. 1											
NO. 2											
NO. 2+5. 3											
NO. 3		8. 09			8. 09						
NO. 4+1. 3	1. 3	8. 09	8. 09	10. 5	8. 09	8. 09	10. 5				
NO. 5	18. 7	7. 34	7. 72	144. 4	7. 08	7. 59	141. 9				
NO. 5+11. 5	11. 5	7. 24	7. 29	83. 8	6. 84	6. 96	80. 0				
NO. 6	8. 5	7. 27	7. 26	61. 7	7. 01	6. 93	58. 9				
NO. 7	20. 0	7. 88	7. 58	151. 6	7. 61	7. 31	146. 2				
NO. 7+6. 7	6. 7	7. 60	7. 74	51. 9	7. 34	7. 48	50. 1				
NO. 8	13. 3	7. 60	7. 60	101. 1	7. 34	7. 34	97. 6				
NO. 9	20. 0	7. 60	7. 60	152. 0	7. 34	7. 34	146. 8				
NO. 10	20. 0	7. 90	7. 75	155. 0	7. 69	7. 52	150. 4				
NO. 11	20. 0	7. 60	7. 75	155. 0	7. 34	7. 52	150. 4				
NO. 12	20. 0	7. 90	7. 75	155. 0	7. 69	7. 52	150. 4				
NO. 12+4. 3	4. 3	7. 90	7. 90	34. 0	7. 69	7. 69	33. 1				
NO. 13	15. 7	7. 38	7. 64	119. 9	7. 12	7. 41	116. 3				
NO. 13+19. 5	19. 5	7. 10	7. 24	141. 2	6. 84	6. 98	136. 1				
NO. 14+11. 8	12. 3	7. 40	7. 25	89. 2	7. 19	7. 02	86. 3				
NO. 15	8. 2	7. 10	7. 25	59. 5	6. 84	7. 02	57. 6				
NO. 16	20. 0	7. 40	7. 25	145. 0	7. 19	7. 02	140. 4				
NO. 17	20. 0	7. 40	7. 40	148. 0	7. 14	7. 17	143. 4				
NO. 18											
NO. 19											
NO. 19+3. 7											
NO. 20											
合計	260. 0			1, 958. 8			1, 896. 4				

## 舗装工数量計算書

※) 距離は道路中心の長さとした

舗装工(車道)

計 算 表 1

		上層路盤(t=150) (再生粒調碎石)			下層路盤(t=150) (再生切込碎石)			安定処理 (t=500)		
測 点	距 離	長 さ	平 均	平 積	長 さ	平 均	平 積	長 さ	平 均	平 積
NO. 0										
NO. 0+7. 0										
NO. 1										
NO. 2										
NO. 2+5. 3										
NO. 3		8. 09			8. 09			7. 6		
NO. 4+1. 3	1. 3	8. 09	8. 09	10. 5	8. 09	8. 09	10. 5	7. 6	7. 60	9. 9
NO. 5	18. 7	7. 08	7. 59	141. 9	7. 08	7. 59	141. 9	6. 8	7. 20	134. 6
NO. 5+11. 5	11. 5	6. 98	7. 03	80. 8	6. 98	7. 03	80. 8	6. 8	6. 80	78. 2
NO. 6	8. 5	7. 01	7. 00	59. 5	7. 01	7. 00	59. 5	7. 0	6. 90	58. 7
NO. 7	20. 0	7. 61	7. 31	146. 2	7. 66	7. 34	146. 8	7. 2	7. 10	142. 0
NO. 7+6. 7	6. 7	7. 34	7. 48	50. 1	7. 34	7. 50	50. 3	7. 3	7. 25	48. 6
NO. 8	13. 3	7. 34	7. 34	97. 6	7. 34	7. 34	97. 6	7. 3	7. 30	97. 1
NO. 9	20. 0	7. 34	7. 34	146. 8	7. 34	7. 34	146. 8	7. 3	7. 30	146. 0
NO. 10	20. 0	7. 79	7. 57	151. 4	7. 89	7. 62	152. 4	7. 9	7. 60	152. 0
NO. 11	20. 0	7. 34	7. 57	151. 4	7. 34	7. 62	152. 4	7. 3	7. 60	152. 0
NO. 12	20. 0	7. 79	7. 57	151. 4	7. 89	7. 62	152. 4	7. 9	7. 60	152. 0
NO. 12+4. 3	4. 3	7. 79	7. 79	33. 5	7. 89	7. 89	33. 9	7. 9	7. 90	34. 0
NO. 13	15. 7	7. 12	7. 46	117. 1	7. 12	7. 51	117. 9	7. 1	7. 50	117. 8
NO. 13+19. 5	19. 5	6. 84	6. 98	136. 1	6. 84	6. 98	136. 1	6. 8	6. 95	135. 5
NO. 14+11. 8	12. 3	7. 29	7. 07	87. 0	7. 39	7. 12	87. 6	7. 4	7. 10	87. 3
NO. 15	8. 2	6. 84	7. 07	58. 0	6. 84	7. 12	58. 4	6. 8	7. 10	58. 2
NO. 16	20. 0	7. 29	7. 07	141. 4	7. 39	7. 12	142. 4	3. 8	5. 30	106. 0
NO. 17	20. 0	7. 14	7. 22	144. 4	7. 14	7. 27	145. 4	2. 9	3. 35	67. 0
NO. 18										
NO. 19										
NO. 19+3. 7										
NO. 20										
合計	260. 0			1, 905. 1			1, 913. 1			1, 776. 9

# 舗装工数量計算書

宅内舗装 (路肩の外側部)

計算表 1

測点	距離	表層(t=50) (再生密粒度アスコン)			路盤(t=100) (再生粒調碎石)			長さ	平均	平積	摘要
		長さ	平均	平積	長さ	平均	平積				
		0.00			0.00						
NO.8	13.6	14.50	7.25	98.6	14.47	7.24	98.5				
NO.9	20.0	13.88	14.19	283.8	13.88	14.18	283.6				
	14.9	0.00	6.94	103.4	0.00	6.94	103.4				
計	48.5			485.8			485.5				
合計	48.5			485.8			485.5				

舗装工数量計算書

※) 距離は路肩側溝300型の長さとした

舗装工(歩道)

計 算 表 1

測 点	距 離	表 層(t=30) (細粒度アスコン)			路盤(t=100) (再生切込砕石)			乗入れ部			摘 要
		長 さ	平 均	平 積	長 さ	平 均	平 積	長 さ	平 均	平 積	
NO. 0											
NO. 0+7. 0											
NO. 1											
NO. 2											
NO. 2+5. 3											
NO. 3		2. 15			2. 15						
NO. 4+1. 3	1. 3	2. 15	2. 15	2. 8	2. 15	2. 15	2. 8				
NO. 5	18. 7	2. 30	2. 23	41. 7	2. 30	2. 23	41. 7	進入路(W=3. 0m)			控除箇所
NO. 5+11. 5	11. 5	2. 30	2. 30	26. 5	2. 30	2. 30	26. 5				
NO. 6	8. 5	2. 30	2. 30	19. 6	2. 30	2. 30	19. 6				
NO. 7	20. 3	2. 30	2. 30	46. 7	2. 30	2. 30	46. 7	進入路(W=10. 0m)			〃
NO. 7+6. 7	6. 9	2. 30	2. 30	15. 9	2. 30	2. 30	15. 9				
NO. 8	13. 7	2. 30	2. 30	31. 5	2. 30	2. 30	31. 5				
NO. 9	20. 6	2. 30	2. 30	47. 4	2. 30	2. 30	47. 4				
NO. 10	20. 6	2. 30	2. 30	47. 4	2. 30	2. 30	47. 4				
NO. 11	20. 6	2. 30	2. 30	47. 4	2. 30	2. 30	47. 4	進入路(W=7. 9m)			〃
NO. 12	20. 6	2. 30	2. 30	47. 4	2. 30	2. 30	47. 4				
NO. 12+4. 3	4. 5	2. 30	2. 30	10. 4	2. 30	2. 30	10. 4				
NO. 13	16. 1	2. 30	2. 30	37. 0	2. 30	2. 30	37. 0				
NO. 13+19. 5	19. 7	2. 30	2. 30	45. 3	2. 30	2. 30	45. 3				
NO. 14+11. 8	12. 3	2. 30	2. 30	28. 3	2. 30	2. 30	28. 3	進入路(W=9. 7m)			
NO. 15	8. 2	2. 30	2. 30	18. 9	2. 30	2. 30	18. 9				
NO. 16	20. 1	2. 30	2. 30	46. 2	2. 30	2. 30	46. 2	進入路(W=7. 4m)			
NO. 17	20. 1	2. 30	2. 30	46. 2	2. 30	2. 30	46. 2				
NO. 18											
NO. 19											
NO. 19+3. 7											
NO. 20											
合 計	264. 3			606. 6			606. 6				

歩道舗装乗入れ部控除面積

測点	進入路幅 (m)	歩道幅 (m)	歩道控除面積 (m <sup>2</sup> )	歩道 (乗入部) (m <sup>2</sup> )
NO. 2付近	-	-	-	-
NO. 4付近				
NO. 5付近	3.0	2.30	6.9	6.9
NO. 7付近	10.0	2.30	23.0	23.0
NO. 11+10付近	7.9	2.30	18.2	18.2
NO. 14+10付近	9.7	2.30	22.3	22.3
NO. 16+10付近	7.4	2.30	17.0	17.0
NO. 19付近				
NO. 20+5付近				
NO. 21+10付近				
NO. 24+10付近				
NO. 28付近				
NO. 37付近				
NO. 40付近				
NO. 45+10付近				
NO. 56付近				
NO. 87付近				
NO. 91付近				
NO. 92付近				
NO. 94付近				
NO. 114付近				
NO. 116+10付近				
NO. 126付近				
合計			87.4	87.4

舗装工数量計算書

簡易舗装工 (歩道外側の現況すりつけ部)

計 算 表 1

測 点	距 離	表 層(t=30) (再生密粒度アスコン)			路 盤(t=100) (再生粒調碎石)			長 さ	平 均	平 積	摘 要
		長 さ	平 均	平 積	長 さ	平 均	平 積				
		0.00			0.00						
NO. 8	12.2	1.63	0.82	10.0	1.63	0.82	10.0				
	9.7	3.21	2.42	23.5	3.21	2.42	23.5				
	8.5	1.96	1.80	15.3	1.96	1.80	15.3				
NO. 9	2.7	0.30	1.76	4.8	0.30	1.76	4.8				
	1.7	0.00	0.98	1.7	0.00	0.98	1.7				
計	34.8			55.3			55.3				
		0.00			0.00						
NO. 10	14.4	0.34	0.17	2.4	0.34	0.17	2.4				
NO. 11	21.0	3.78	2.06	43.3	3.78	2.06	43.3				
	5.9	4.94	4.36	25.7	4.94	4.36	25.7				
計	41.3			71.4			71.4				
		4.47			4.47						
NO. 12	7.2	2.05	3.26	23.5	2.05	3.26	23.5				
NO. 12+4.3	4.5	1.23	1.64	7.4	1.23	1.64	7.4				
	10.2	0.00	0.62	6.3	0.00	0.62	6.3				
計	21.9			37.2			37.2				
		1.47			1.47						
NO. 13+19.5	1.6	1.47	1.47	2.4	1.47	1.47	2.4				
NO. 14+11.8	12.3	0.93	1.20	14.8	0.93	1.20	14.8				
NO. 15	8.3	0.66	0.80	6.6	0.66	0.80	6.6				
NO. 16	20.2	0.92	0.79	16.0	0.92	0.79	16.0				
	6.9	1.77	1.35	9.3	1.77	1.35	9.3				
計	49.3			49.1			49.1				
		2.12			2.12						
NO. 17	5.8	2.45	2.29	13.3	2.45	2.29	13.3				
NO. 18											
計	5.8			13.3			13.3				
小 計	153.1			226.3			226.3				
合 計	153.1			226.3			226.3				

排水工



## 計第 表

## 排水工(1)

## 計 算 書

## 路肩側溝 B300

	延長又は個数	備 考	測 点	延長又は個数	備 考
NO. 0-5.8 ~ NO. 0		中央	NO. 21+9.0 ~ NO. 22		中央
NO. 0 ~ NO. 0+7.0			NO. 22 ~ NO. 23		
NO. 0+7.0 ~ NO. 1			NO. 23 ~ NO. 23+4.2		
NO. 1 ~ NO. 2			NO. 23+4.2 ~ NO. 24		
NO. 2 ~ NO. 2+5.3			NO. 24 ~ NO. 24+2.8		0.0
NO. 2+5.3 ~ NO. 3			NO. 24+3.8 ~ NO. 25		71.9
NO. 3 ~ NO. 4+1.3			NO. 25 ~ NO. 26		
NO. 4+1.3 ~ NO. 5	14.7		NO. 26 ~ NO. 27		
NO. 5 ~ NO. 5+11.5	11.5		NO. 27 ~ NO. 28		
NO. 5+11.5 ~ NO. 6	8.5		NO. 28 ~ NO. 29		
NO. 6 ~ NO. 7	20.3		NO. 29 ~ NO. 29+4.2		
NO. 7 ~ NO. 7+6.7	6.9		NO. 29+4.2 ~ NO. 30		
NO. 7+6.7 ~ NO. 8	13.7		NO. 30 ~ NO. 31		
NO. 8 ~ NO. 9	20.6		NO. 31 ~ NO. 32		
NO. 9 ~ NO. 10	20.6		NO. 32 ~ NO. 33+1.1		
NO. 10 ~ NO. 11	20.6		NO. 33+1.1 ~ NO. 34		
NO. 11 ~ NO. 12	20.6		NO. 34 ~ NO. 35		
NO. 12 ~ NO. 12+4.3	4.5		NO. 35 ~ NO. 36		
NO. 12+4.3 ~ NO. 13	16.1		NO. 36 ~ NO. 37		
NO. 13 ~ NO. 13+7.4	7.4	186.0	NO. 37 ~ NO. 38		
NO. 13+8.4 ~ NO. 13+19.5	11.2		NO. 38 ~ NO. 39		
NO. 13+19.5 ~ NO. 14+11.8	12.3		NO. 39 ~ NO. 40		
NO. 14+11.8 ~ NO. 15	8.2		NO. 40 ~ NO. 41		
NO. 15 ~ NO. 16	20.1		NO. 41 ~ NO. 42		
NO. 16 ~ NO. 17	20.1		NO. 42 ~ NO. 42+12.4		
NO. 17 ~ NO. 18			NO. 42+12.4 ~ NO. 43		
NO. 18 ~ NO. 19			NO. 43 ~ NO. 44		
NO. 19 ~ NO. 19+3.7			NO. 44 ~ NO. 44+7.5		
NO. 19+3.7 ~ NO. 20			NO. 44+7.5 ~ NO. 44+15.8		
NO. 20 ~ NO. 20+18.8			NO. 44+15.8 ~ NO. 45		
NO. 20+18.8 ~ NO. 21+9.0		71.9	NO. 45 ~ NO. 46		0.0
計	257.9 m		合 計	257.9 m	

## 計第 表

## 排水工(4)

## 計 算 書

PU1-B300-H300

測 点	延長又は個数	備 考	測 点	延長又は個数	備 考
~ NO. 12	14.6	左側	~ NO. 57		左側
NO. 12 ~	3.9	18.5	NO. 57 ~		0.0
NO. 12+4.3 ~	5.8	5.8			
			NO. 59 ~		0.0
~ NO. 14+11.8	12.4				
NO. 14+11.8 ~	3.8	16.2	~ NO. 75+18.2		
			NO. 75+18.2 ~		0.0
			~ NO. 85+16.3		
~ NO. 20			NO. 85+16.3 ~ NO. 86+5.6		
NO. 20 ~		0.0	NO. 86+5.6 ~ NO. 86+16.3		
NO. 20+1.7 ~		0.0	NO. 86+16.3 ~ NO. 87+16.3		
			NO. 87+16.3 ~		0.0
~ NO. 21+9.0			~ NO. 96		
NO. 21+9.0 ~ NO. 22			NO. 96 ~		0.0
NO. 22 ~ NO. 23			~ NO. 98		
NO. 23 ~		0.0	NO. 98 ~		0.0
			NO. 120 ~		0.0
NO. 27 ~		0.0	~ NO. 121		
			NO. 121 ~		0.0
~ NO. 29					
NO. 29 ~ NO. 29+4.2					
NO. 29+4.2 ~ NO. 30					
NO. 30 ~		0.0			
~ NO. 33+1.1					
NO. 33+1.1 ~ NO. 34		0.0			
			計	0.0	
計	40.5 m		合計	40.5	

PU3-B300-H300

測 点	延長又は個数	備 考	測 点	延長又は個数	備 考
		左側	～ NO. 51+16. 6		左側
～ NO. 7	16. 0	16.0	NO. 51+16. 6 ～ NO. 52		
			NO. 52 ～ NO. 53		
～ NO. 7+6. 7	1. 6		NO. 53 ～ NO. 53+11. 8		
NO. 7+6. 7 ～ NO. 8	12. 8		NO. 53+11. 8 ～ NO. 54		
NO. 8 ～	10. 8	25.2	NO. 54 ～		0.0
～ NO. 11	6. 5	6.5			
			～ NO. 55		
			NO. 56+10. 4 ～ NO. 57		0.0
NO. 13 ～	13. 2	13.2			
～ NO. 24			～ NO. 56		
NO. 24 ～ NO. 25			NO. 56 ～ NO. 56+10. 4		
NO. 25 ～ NO. 26			NO. 56+10. 4 ～ NO. 57		
NO. 26 ～		0.0	NO. 57 ～ NO. 56+10. 4		0.0
～ NO. 31			～ NO. 67+0. 8		
NO. 31 ～		0.0	NO. 67+0. 8 ～ NO. 68		
			NO. 68 ～		0.0
～ NO. 48+6. 1					
NO. 48+6. 1 ～ NO. 49			～ NO. 72+0. 7		
NO. 49 ～ NO. 50			NO. 72+0. 7 ～ NO. 72+7. 6		
NO. 50 ～ NO. 51			NO. 72+7. 6 ～		0.0
NO. 51 ～		0.0			
			計	0. 0	
計	60.9 m		合 計	60.9 m	

計第 表

排水工(11)

計 算 書

側溝蓋			コンクリート蓋		
測 点	延長又は個数	備 考	測 点	延長又は個数	備 考
～ NO. 7	13.0	左側	～ NO. 97		左側
～ NO. 57			～ NO. 123		
～ NO. 133					
～ NO. 47		右側			
計	13.0 m		計	m	

## 1号U型水路

測 点	延長又は個数	備 考	測 点	延長又は個数	備 考
~ NO. 16	0.9	左側	~ NO. 115		左側
NO. 16 ~ NO. 17	19.9		NO. 115 ~		0.0
NO. 17 ~		20.8			
			~ NO. 117		
			NO. 117 ~ NO. 118		
			NO. 118 ~ NO. 119		
~ NO. 83		0.0	NO. 119 ~ NO. 120		
~ NO. 83		0.0	NO. 120 ~		0.0
			~ NO. 122		
			NO. 122 ~ NO. 123		
			NO. 123 ~ NO. 124		
~ NO. 89		0.0	NO. 124 ~		0.0
~ NO. 90		0.0	NO. 124 ~		0.0
~ NO. 90		0.0	~ NO. 124+12.3		
			NO. 124+12.3 ~		0.0
~ NO. 91			~ NO. 125		
NO. 91 ~		0.0	NO. 125 ~		0.0
NO. 104 ~		0.0	~ NO. 127		
			NO. 127 ~		0.0
~ NO. 105					
NO. 105 ~		0.0	~ NO. 128		
			NO. 128 ~		0.0
~ NO. 105		0.0			
			NO. 128+18.9 ~ NO. 130		0.0
~ NO. 112					
NO. 112 ~ NO. 113+1.0					
NO. 113+1.0 ~ NO. 113+11.7			~ EP		0.0
NO. 113+11.7 ~ NO. 114					
NO. 114 ~		0.0	計	0.0	
計	20.8 m		合計	20.8 m	

## 1号縦排水路

測 点	延長又は個数	備 考	測 点	延長又は個数	備 考
NO. 15+3.7	2.0	左側	NO. 30+10.0		右側
NO. 16+8.0		〃	NO. 62+4.6		〃
NO. 17+2.6		〃	NO. 65+4.3		〃
NO. 17+19.0		〃	NO. 68+9.3		〃
NO. 23		〃	NO. 69+4.6		〃
NO. 27+18.0		〃	NO. 69+14.9		〃
NO. 28+18.0		〃	NO. 105		〃
NO. 89+7.0		〃	NO. 105		〃
NO. 112+10.3		〃	NO. 108		〃
NO. 113+9.0		〃	NO. 108+6.0		〃
NO. 114+12.8		〃			
NO. 117+9.1		〃			
NO. 118+9.1		〃			
NO. 119+10.2		〃			
NO. 120+9.0		〃			
NO. 121+9.1		〃			
NO. 122+9.2		〃			
NO. 125+4.0		〃			
NO. 127+5.1		〃			
NO. 128+5.1		〃			
NO. 129+5.1		〃			
				m	
計	2.0 m		計	2.0 m	

計第 表

## 横断管渠工(1)

計 算 書

横断管  $\phi$  300

測 点	延長又は個数	備 考	測 点	延長又は個数	備 考
~ NO. 15	3.7	左側			左側
NO. 15 ~	18.3	22.0	~ NO. 100		0.0
~ NO. 17		0.0	~ NO. 105		0.0
~ NO. 17					左側
NO. 17 ~		0.0	NO. 114 ~		0.0
~ NO. 18			NO. 115 ~		0.0
NO. 18 ~ NO. 19					
NO. 19 ~		0.0	NO. 116 ~		0.0
~ NO. 27			NO. 121 ~		0.0
NO. 27 ~		0.0			
			~ NO. 128		0.0
~ NO. 28					
NO. 28 ~		0.0	~ NO. 128+18.9		
			NO. 128+18.9 ~		0.0
~ NO. 81		0.0			
			~ NO. 130		0.0
~ NO. 81+16.2		0.0			
			EP ~		
~ NO. 82+16.5		0.0			
					0.0
NO. 82+16.5 ~					
NO. 82+16.5 ~		0.0			
~ NO. 97	0.0				
NO. 97 ~	0.0	0.0			
			計	0.0	
計	22.0 m		合 計	22.0 m	

計第 表

## 横断管渠工(5)

計 算 書

横断溝

B300

測 点	延長又は個数	備 考	測 点	延長又は個数	備 考
		左側	~ NO. 46+10.9		左側
~ NO. 7	0.2		NO. 46+10.9 ~ NO. 47		
NO. 7 ~	4.8	5.0	NO. 47 ~		0.0
~ No. 9	8.5		NO. 47 ~		0.0
No. 9 ~	14.5	23.0			
			~ NO. 68+8.0		
~ NO. 11	7.8		NO. 68+8.0 ~		0.0
No. 11 ~	4.4	12.2			
			~ NO. 72+18.3		
~ NO. 13	9.2		NO. 72+18.3 ~		0.0
No. 13 ~	6.0	15.2			
			NO. 91+18.7 ~		0.0
~ NO. 18					
NO. 18 ~ NO. 19			~ NO. 93		
NO. 19 ~		0.0	NO. 93 ~		0.0
~ NO. 20+18.8			~ NO. 99		
NO. 20+18.8		0.0	NO. 99 ~		0.0
~ NO. 23+4.2					
NO. 23+4.2 ~		0.0			
~ NO. 27					
NO. 27 ~		0.0			
小 計	55.4 m		小 計	0.0 m	
			合計	55.4 m	

横断溝

B300

測 点	延長又は個数	備 考	測 点	延長又は個数	備 考
～ NO. 28		右側			
NO. 28 ～		0.0			
～ NO. 37		0.0			
～ NO. 40					
NO. 40 ～		0.0			
NO. 56 ～		0.0			
右側合計	0.0 m				
左右合計	m				

計第 表

## 横断管渠工(7)

計 算 書

取付管 φ 150			取付管 φ 200		
測 点	延長又は個数	備 考	測 点	延長又は個数	備 考
NO. 0-3	-	左側	NO. 4+3. 0	3. 0	右側
NO. 0+5	-	〃	NO. 13+10. 0	3. 6	〃
			NO. 24+15. 0		〃
			NO. 93+18. 0		〃
			NO. 125+16. 0		〃
			NO. 129+14. 0		〃
			NO. 132+13. 0		〃
計	0. 0 m		計	6. 6 m	

既設管接続工 (D500)			既設管接続工 (D800)		
測 点	延長又は個数	備 考	測 点	延長又は個数	備 考
NO. 7+0.0	1.7		NO. 9+15.0	5.7	右側
計	1.7 m		計	5.7 m	

計第 表			集水枿(1)			計 算 書		
G1-B500-L500-H600(車道部) (グレーチング蓋付 T-25)				G1-B500-L500-H600(現道部) (グレーチング蓋付 T-14)				
測 点	延長又は個数	備 考	測 点	延長又は個数	備 考			
NO. 11+4.9	1.0	左側	NO. 55+15.5		左側			
NO. 14	1.0							
					右側			
計	2.0 箇所		計	0.0 箇所				
G1-B500-L500-H700(車道部) (グレーチング蓋付 T-25)				G1-B500-L500-H700(現道部) (グレーチング蓋付 T-14)				
測 点	延長又は個数	備 考	測 点	延長又は個数	備 考			
NO. 47+1.6		左側	NO. 66+15.0		左側			
NO. 54+1.0								
			NO. 113+18.0		右側			
計	0.0 箇所		計	0.0 箇所				

計第

表

## 集水枳(4)

計

算

書

G1-B600-L600-H1300(現道部) (グレーチング蓋付 T-14)					
測 点	延長又は個数	備 考			
NO. 126+4.0		右側			
計	0.0 箇所		計	0.0 箇所	
G1-B700-L700-H1750(現道部) (グレーチング蓋付 T-25)			G1-B700-L700-H1600(現道部) (グレーチング蓋付 T-14)		
測 点	延長又は個数	備 考	測 点	延長又は個数	備 考
NO. 7	1.0	左側	NO. 129+16.5		左側
計	1.0 箇所		計	0.0 箇所	

計第 表

## 集水桝(7)

計 算 書

G2-B500-L500-H600

測 点	延長又は個数	備 考	測 点	延長又は個数	備 考
NO. 12+4.5	1.0	左側	NO. 92		右側
NO. 14+16.3	1.0		NO. 92+7.3		
NO. 15+19.1	1.0		NO. 117+3.8		
NO. 16+2.5			NO. 119+4.9		
NO. 16+8.2			NO. 121+5.6		
NO. 16+15.8			NO. 133+5.0		
NO. 17+3.1					
NO. 17+19.0					
NO. 23+1.0					
NO. 104+3.0					
NO. 114+5.0					
NO. 115+3.0					
NO. 116+7.5					
NO. 120+3.0					
NO. 120+7.5					
NO. 121+1.0					
NO. 121.4.0					
NO. 127+12.2					
NO. 128+14.7					
NO. 129					
NO. 129+14.7					
			合 計	0.0 箇所	
合 計	3.0 箇所		左右合計	3.0 箇所	

1号集水柵			小段集水柵		
測 点	延長又は個数	備 考	測 点	延長又は個数	備 考
NO. 80 ~ NO. 82+13.0		左側	NO. 28+3.0		右側
NO. 84+16			NO. 30+5.0		
			NO. 30+10.0		
			NO. 62+6.3		
			NO. 65		
			NO. 66+1.0		
			NO. 68+15.0		
			NO. 69+8.0		
			NO. 69+16.3		
			NO. 105		
			NO. 108		
			NO. 108+6.5		
計	0.0 箇所		計	0.0 箇所	
路肩側溝排水柵			路肩側溝管理柵(20mごとに1箇所)		
測 点	延長又は個数	備 考	測 点	延長又は個数	備 考
NO. 4+3.0	1.0	右側	NO. 4+3.0 ~ NO. 13+7.0	9.0	右側
NO. 13+7.0	1.0		NO. 13+8.0 ~ NO. 17	3.0	
NO. 24+15.0			NO. 24+15.0 ~ NO. 54		
NO. 54			NO. 54+1.0 ~ NO. 67		
NO. 67			NO. 67+1.0 ~ NO. 93+17.0		
NO. 93+17.0			NO. 94+5.0 ~ NO. 105+7.0		
NO. 105+7.0			NO. 105+8.0 ~ NO. 111+7.0		
NO. 111+8.0			NO. 111+8.0 ~ NO. 116+10.0		
NO. 116+10.0			NO. 116+11.0 ~ NO. 120+3.0		
NO. 120+3.0			NO. 121+5.0 ~ NO. 125+17.0		
No. 121+4.0			NO. 126+4.0 ~ NO. 128+18.0		
NO. 125+17.0					
NO. 129+18.0					
NO. 132+10					
計	2.0 箇所		計	12.0 箇所	

付帯工

付 帯 工 数 量 集 計 表

工 種	種 別	細 別	規 格・寸 法	単 位	数 量	摘 要
	付帯工					
		縁石工	1号縁石工	m	222.5	
			3号縁石工	m	37.8	
			5号縁石工	m	3.0	
			アスカーブ	m	73.5	
			アスカーブ排水路	箇所	1.0	
		嵩上工	1号嵩上工	m	-	
			2号嵩上工	m	53.8	坂路の嵩上工含む
			3号嵩上工	m	-	
			4号嵩上工	m	23.0	
			5号嵩上工	m	23.9	坂路の嵩上工含む
			6号嵩上工	m	2.0	坂路の嵩上工含む
		防護柵工				
			転落防止柵 (P種)	m	102.1	

## 1号縁石工

測 点	延長又は個数	備 考	測 点	延長又は個数	備 考
～ NO. 0	-	右側	～ NO. 17	5.8	右側
NO. 0 ～ NO. 0+7.0	-		NO. 17 ～ NO. 18		
NO. 0+7.0 ～	-	-	NO. 18 ～		5.8
～ NO. 1	-		～ NO. 20		
NO. 1 ～ NO. 2	-		NO. 20 ～		0.0
NO. 2 ～ NO. 2+5.3	-		～ NO. 20+18.8		
NO. 2+5.3 ～	-	-	NO. 20+18.8 ～ NO. 21+9.0		
～ NO. 3	-		NO. 21+9.0 ～		0.0
NO. 3 ～ NO. 4+1.3	-	-	～ NO. 22		
～ NO. 5	13.3	13.3	NO. 22 ～ NO. 23		
～ NO. 5+11.5	10.9		NO. 23 ～ NO. 23+4.2		
NO. 5+11.5 ～ NO. 6	8.5		NO. 23+4.2 ～ NO. 24		
NO. 6 ～	14.5	33.9	NO. 24 ～		0.0
～ NO. 7+6.7	2.7		～ NO. 25		
NO. 7+6.7 ～ NO. 8	13.7		NO. 25 ～		0.0
NO. 8 ～ NO. 9	20.7		～ NO. 26		
NO. 9 ～ NO. 10	20.7		NO. 26 ～ NO. 27		
NO. 10 ～ NO. 11	20.7		NO. 27 ～		0.0
NO. 11 ～	5.8	84.3	～ NO. 29		
NO. 12	7.1		NO. 29 ～ NO. 29+4.2		
NO. 12 ～ NO. 12+4.3	4.5		NO. 29+4.2 ～ NO. 30		
NO. 12+4.3 ～ NO. 13	16.1		NO. 30 ～ NO. 31		
NO. 13 ～	8.4	36.1	NO. 31 ～ NO. 32		
～ NO. 13+19.5	1.6		NO. 32 ～ NO. 33+1.1		
NO. 13+19.5 ～ NO. 14+11.8	12.3		NO. 33+1.1 ～ NO. 34		
NO. 14+11.8 ～ NO. 15	8.2		NO. 34 ～ NO. 35		
NO. 15 ～ NO. 16	20.1		NO. 35 ～ NO. 36		
NO. 16 ～	6.9	49.1	NO. 36 ～		0.0
小計	216.7		小計	5.8	
計			合 計	222.5 m	

## 計第 表

## 縁石工(5)

## 計 算 書

2号縁石工			3号縁石工		
測 点	延長又は個数	備 考	測 点	延長又は個数	備 考
NO. 0-5. 0	-	左側	NO. 2+6	-	右側
NO. 0-4. 0	-		NO. 4	-	
NO. 0+2. 0	-		NO. 4+17. 6	3. 0	
NO. 0+5. 0	-		NO. 6+14. 3	10. 0	
			NO. 11+5. 9	7. 7	
NO. 0+9. 9	-	右側	NO. 13+8. 5	9. 7	
NO. 133+1. 0			NO. 16+6. 9	7. 4	
NO. 133+5. 0			NO. 19		
			NO. 20+4. 4		
			NO. 21+10		
			NO. 25+7. 0		
			NO. 27+15. 0		
			NO. 36+11. 1		
			NO. 39+16		
			NO. 45+7. 5		
			NO. 55+9. 8		
			NO. 90+13. 6		
			NO. 92+6. 0		
			NO. 116+9. 7		
計	0. 0 m		計	37. 8 m	

計第 表

縁石工(6)

計 算 書

4号縁石工			5号縁石工		
測 点	延長又は個数	備 考	測 点	延長又は個数	備 考
NO. 132+13.0		左側	NO. 0-6.7	-	右側
NO. 133+7.5		〃	NO. 4	3.0	右側
			NO. 24+2.8		〃
			NO. 24+11.3		〃
			NO. 93+16.3		〃
			NO. 94+1.9		〃
			NO. 113+12.4		〃
			NO. 113+19.5		〃
			NO. 125+16.6		〃
			NO. 126+3.2		〃
			NO. 129+15.0		〃
			NO. 133		左側
計	m		計	3.0 m	

## アスカーブ

測 点	延長又は個数	備 考	測 点	延長又は個数	備 考
～ NO.2	-	左側			左側
NO.2 ～	-	-	～ NO.28		0.0
			NO.28 ～		0.0
～ NO.10	5.2		～ NO.29+4.2		
NO.10 ～	4.0	9.2	NO.29+4.2 ～ NO.29+4.2		
			NO.29+4.2 ～ NO.30		
～ NO.12	14.1		NO.30 ～		0.0
NO.12 ～ NO.12+4.3	4.2				
NO.12+4.3 ～	5.3	23.6	～ NO.33+1.1		
			NO.33+1.1 ～		0.0
～ NO.14+11.8	11.6		～ NO.85+16.3		
NO.14+11.8 ～	7.9	19.5	NO.85+16.3 ～ NO.86+13.9		
	2.1	2.1	NO.86+13.9 ～ NO.87+13.9		
			NO.87+13.9 ～ NO.88+13.9		
～ NO.17	19.1		NO.88+13.9 ～		0.0
NO.17 ～		19.1			
			～ NO.88+16.3		0.0
			NO.88+16.3 ～		0.0
			NO.88+16.3 ～		0.0
NO.19+3.7 ～ NO.20					
NO.20 ～		0.0			
～ NO.21+9.0					
NO.21+9.0 ～ NO.22					
NO.22 ～ NO.23					
NO.23 ～		0.0			
計	73.5		計	0.0	
			合 計	73.5 m	

## 計第 表

## アスカーブ(2)

## 計 算 書

アスカーブ排水路					
測 点	延長又は個数	備 考	測 点	延長又は個数	備 考
NO.15+19 ~	1.0	左側			
NO.28+0.5 ~					
NO.89+7.2 ~					
NO.112+10.5 ~					
NO.113+9.0 ~					
NO.114+12.5 ~					
NO.117+9.1 ~					
NO.118+9.0 ~					
NO.119+10.0 ~					
NO.120+9.0 ~					
NO.121+9.1 ~					
NO.122+9.2 ~					
NO.125+4.0 ~					
NO.127+5.1 ~					
NO.128+5.1 ~					
NO.129+5.2 ~					
計	1.0 箇所				

1号嵩上工					
測 点	延長又は個数	備 考	測 点	延長又は個数	備 考
~ NO.2	-	左側			
NO.2 ~	-	-			
計	- m				

計第 表

嵩上工(2)

計 算 書

2号嵩上工

測 点	延長又は個数	備 考	測 点	延長又は個数	備 考
		右側	～ NO. 5	5.0	左側
		-			
		-			
NO. 4+1.3 ～	13.3	13.3			
坂路⑥ : No. 5	2.5	2.5			
～ NO. 5+11.5	10.8				
NO. 5+11.5 ～ No. 6	8.6				
NO. 6 ～	13.6	33.0			
			計	5.0	
計	48.8 m		合 計	53.8 m	

3号嵩上工			4号嵩上工		
測 点	延長又は個数	備 考	測 点	延長又は個数	備 考
~ NO. 1	-	左側	~ NO. 10	13.8	右側
NO. 1 ~	-	-	NO. 10 ~	9.2	23.0
~ NO. 2+5. 3	-		NO. 130 ~		0.0
NO. 2+5. 3 ~ NO. 3	-				
NO. 3 ~		-			
計	- m		計	23.0 m	

計第 表

## 嵩上工(4)

計 算 書

5号嵩上工			6号嵩上工		
測 点	延長又は個数	備 考	測 点	延長又は個数	備 考
～ NO. 5	-	左側			
			坂路① : No. 6+10	0.7	0.7
～ NO. 5	-				
NO. 5 ～ NO. 5+11.5	7.3			0.6	
NO. 5+11.5 ～ NO. 6	8.5		坂路⑥ : No. 5	0.7	1.3
NO. 6 ～	4.2	20.0			
坂路② : No. 7+5	3.9	3.9			
～ NO. 62+13.9					
NO. 62+13.9 ～ NO. 63					
NO. 63 ～ NO. 64					
NO. 64 ～ NO. 64+16.7					
NO. 64+16.7 ～		0.0			
NO. 126+4.1 ～		右側			
計	23.9 m		計	2.0 m	

## 転落防止柵(P種)

測 点	延長又は個数	備 考	測 点	延長又は個数	備 考
~ NO.1	-	左側			右側
NO.1 ~	-	-	~ NO.53		0.0
NO.71+5.0 ~		0.0	~ NO.72+0.7		
			NO.72+0.7 ~ NO.72+7.6		
			NO.72+7.6 ~		0.0
		右側			
NO.7+7.4 ~ NO.8	13.4		~ NO.84+16.4		
NO.8 ~ NO.9	22.1		NO.84+16.4 ~ NO.85+16.3		
NO.9 ~ NO.10	20.8		NO.85+16.3 ~ NO.86+5.6		
NO.10 ~	9.2	65.5	NO.86+5.6 ~ NO.86+16.3		
			NO.86+16.3 ~ NO.87+16.3		
~ NO.12	7.7		NO.87+16.3 ~ NO.88+16.3		
NO.12 ~ NO.12+4.3	4.7		NO.88+16.3 ~ NO.89+16.3		
NO.12+4.3 ~ NO.13	16.5		NO.89+16.3 ~		0.0
NO.13 ~	7.7	36.6			
			~ NO.91+18.7		
~ NO.20			NO.91+18.7 ~		0.0
NO.20 ~		0.0			
			~ NO.93		
~ NO.20+18.8			NO.93 ~		0.0
NO.20+18.8 ~ NO.21+9.0					
NO.21+9.0 ~		0.0	~ NO.94+14.3		
			NO.94+14.3 ~		0.0
~ NO.22					
NO.22 ~ NO.23					
NO.23 ~ NO.23+4.2					
NO.23+4.2 ~ NO.24					
NO.24 ~		0.0	計		
計	102.1 m		左右合計	102.1 m	

構造物取壊工



# 構造物取壊し工数量計算書

構造物取壊し

計 算 表 1

		アスファルト			コンクリート			
測 点	距 離	長 さ	平 均	平 積	面 積	平 均	立 積	摘 要
NO. 0								
NO. 0+7. 0								
NO. 1								
NO. 2								
NO. 2+5. 3								
NO. 3		10. 2						
NO. 4+1. 3	1. 3	10. 2	10. 20	13. 3	0. 0	0. 00	0. 0	
NO. 5	18. 7	10. 1	10. 15	189. 8	0. 3	0. 15	2. 8	
NO. 5+11. 5	11. 5	10. 1	10. 10	116. 2	0. 0	0. 15	1. 7	
NO. 6	8. 5	10. 1	10. 10	85. 9				
NO. 7	20. 0	13. 1	11. 60	232. 0	0. 0	0. 00	0. 0	
NO. 7+6. 7	6. 7	11. 7	12. 40	83. 1	0. 4	0. 20	1. 3	
NO. 8	13. 3	23. 7	17. 70	235. 4	0. 2	0. 30	4. 0	
NO. 9	20. 0	24. 0	23. 85	477. 0	0. 6	0. 40	8. 0	
NO. 10	20. 0	6. 9	15. 45	309. 0	0. 2	0. 40	8. 0	
NO. 11	20. 0	6. 4	6. 65	133. 0	0. 3	0. 25	5. 0	
NO. 12	20. 0	5. 3	5. 85	117. 0	0. 1	0. 20	4. 0	
NO. 12+4. 3	4. 3	5. 6	5. 45	23. 4	0. 0	0. 05	0. 2	
NO. 13	15. 7	5. 8	5. 70	89. 5	0. 3	0. 15	2. 4	
NO. 13+19. 5	19. 5	5. 9	5. 85	114. 1	0. 2	0. 25	4. 9	
NO. 14+11. 8	12. 3	5. 6	5. 75	70. 7	0. 3	0. 25	3. 1	
NO. 15	8. 2	5. 8	5. 70	46. 7	0. 2	0. 25	2. 1	
NO. 16	20. 0	5. 6	5. 70	114. 0	0. 2	0. 20	4. 0	
NO. 17	20. 0	6. 7	6. 15	123. 0	0. 2	0. 20	4. 0	
NO. 18	20. 0							
NO. 19	20. 0							
NO. 19+3. 7	3. 7							
NO. 20	16. 3							
合計	320. 0			2, 573. 1			55. 5	



計第 表

構造物撤去工(2)

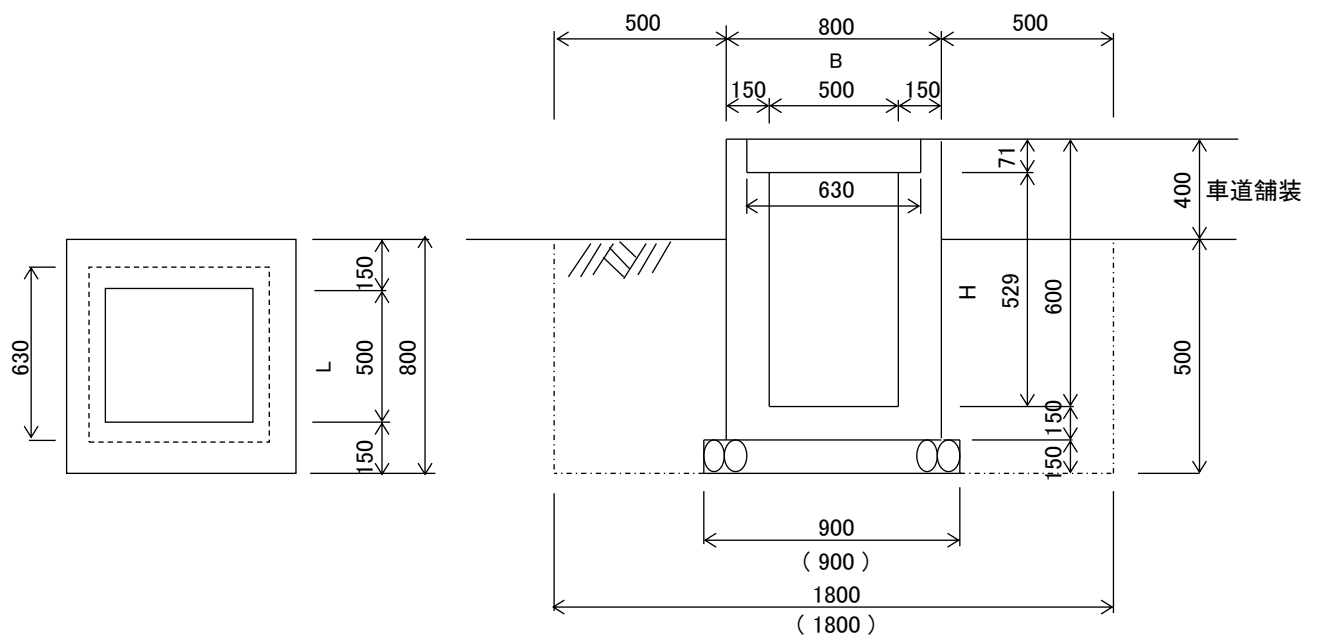
計 算 書

Gr-C-2B			Gr-C-4E		
測 点	延長又は個数	備 考	測 点	延長又は個数	備 考
NO.9 ~ NO.11	25.0	右側	NO.6 ~ NO.7	3.0	右側
			NO.7 ~ NO.8	15.2	右側
			NO.11+15 ~ NO.12+4.0	11.5	右側
			NO.16 ~ NO.17	8.5	右側
			NO.17 ~ NO.18		右側
			NO.19 ~ NO.20		右側
計	25.0 m		計	38.2 m	



集水栉单位数量



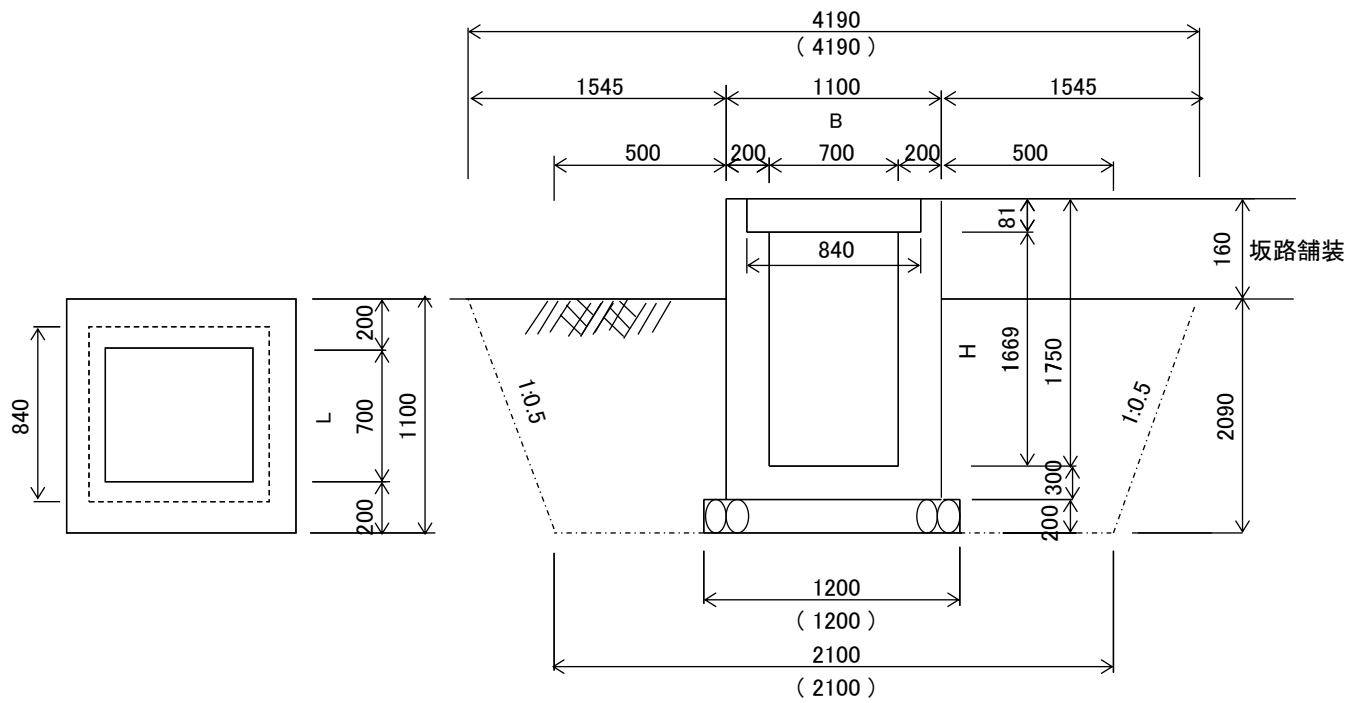


G1  
B 500 - L 500 - H 600 車道部

No.11+4.9  
No.14

砂質土 2 箇所  
粘性土 箇所  
礫質土 箇所  
盛土部 箇所  
合計 2 箇所

名称	規格	単位	算式	1箇所当り数量	ヶ所	数量
コンクリート	18N/mm <sup>2</sup>	m <sup>3</sup>	$0.800 \times 0.800 \times 0.750 - 0.500 \times 0.500 \times 0.071 - 0.000$	0.320	2	
			別紙、控除量計算書より			
型 枠		m <sup>2</sup>	$\{ (0.800 + 0.800) \times 0.750 + (0.500 + 0.500) \times 0.750 \} \times 2$	3.900	2	
基礎材	RC-40. t=150	m <sup>2</sup>	$0.900 \times 0.900$	0.810	2	
グレーチング蓋	T-25	組	ボルト固定 落とし込み 並目	1.0	2	
作業土工						
床 掘	砂質土	m <sup>3</sup>	$1.800 \times 1.800 \times 0.500$	1.620	2	3.2
埋 戻	D	m <sup>3</sup>	$1.620 - (0.900 \times 0.900 \times 0.150 + 0.800 \times 0.800 \times 0.350)$	1.274	2	2.5
残 土	砂質土	m <sup>3</sup>	$1.620 - 1.274 / 0.9$	0.204	2	0.4
床 掘	粘性土	m <sup>3</sup>	$1.800 \times 1.800 \times 0.500$	1.620	0	0.0
埋 戻	D	m <sup>3</sup>	$1.620 - (0.900 \times 0.900 \times 0.150 + 0.800 \times 0.800 \times 0.350)$	1.274	0	0.0
残 土	粘性土	m <sup>3</sup>	$1.620 - 1.274 / 0.9$	0.204	0	0.0
床 掘	礫質土	m <sup>3</sup>	$1.800 \times 1.800 \times 0.500$	1.620	0	0.0
埋 戻	D	m <sup>3</sup>	$1.620 - (0.900 \times 0.900 \times 0.150 + 0.800 \times 0.800 \times 0.350)$	1.274	0	0.0
残 土	礫質土	m <sup>3</sup>	$1.620 - 1.274 / 0.9$	0.204	0	0.0
基面整正		m <sup>2</sup>	$0.900 \times 0.900$	0.810	2	1.6

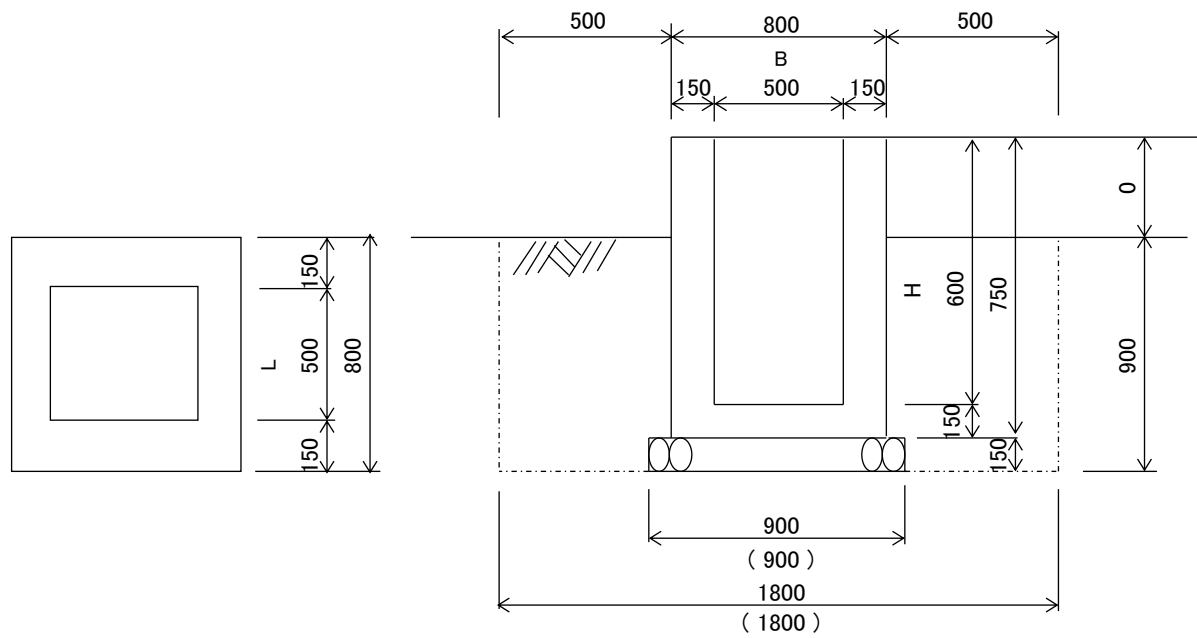


G1  
 B 700 - L 700 - H 1750 現道部 No.7

砂質土 1 箇所  
 粘性土 箇所  
 礫質土 箇所  
 盛土部 箇所  
 合計 1 箇所

名称	規格	単位	算式	1箇所当り数量	ヶ所	数量
コンクリート	18N/mm <sup>2</sup>	m <sup>3</sup>	$1.100 \times 1.100 \times 2.050 - 0.700 \times 0.700 \times 1.669 - 0.840 \times 0.840 \times 0.081 -$	1.606	1	
			別紙、控除量計算書より			
型 枠		m <sup>2</sup>	$\{ (1.100 + 1.100) \times 2.050 + (0.700 + 0.700) \times 2.050 \} \times 2$	14.760	1	
基礎材	RC-40. t=200	m <sup>2</sup>	$1.200 \times 1.200$	1.440	1	
グレーチング蓋	T-14	組	ボルト固定 落とし込み 並目	1.0	1	

作業土工		箇所				
床 掘	砂質土	m <sup>3</sup>	$\{ (2.100 \times 2.100) + (4.190 \times 4.190) \} / 2 \times 2.090$	22.955	1	23.0
埋 戻	C	m <sup>3</sup>	$22.955 - (1.200 \times 1.200 \times 0.200 + 1.100 \times 1.100 \times 1.890)$	20.380	1	20.4
残 土	砂質土	m <sup>3</sup>	$22.955 - 20.380 / 0.9$	0.311	1	0.3
床 掘	粘性土	m <sup>3</sup>	$\{ (2.100 \times 2.100) + (4.190 \times 4.190) \} / 2 \times 2.090$	22.955	0	0.0
埋 戻	C	m <sup>3</sup>	$22.955 - (1.200 \times 1.200 \times 0.200 + 1.100 \times 1.100 \times 1.890)$	20.380	0	0.0
残 土	粘性土	m <sup>3</sup>	$22.955 - 20.380 / 0.9$	0.311	0	0.0
床 掘	礫質土	m <sup>3</sup>	$\{ (2.100 \times 2.100) + (4.190 \times 4.190) \} / 2 \times 2.090$	22.955	0	0.0
埋 戻	C	m <sup>3</sup>	$22.955 - (1.200 \times 1.200 \times 0.200 + 1.100 \times 1.100 \times 1.890)$	20.380	0	0.0
残 土	礫質土	m <sup>3</sup>	$22.955 - 20.380 / 0.9$	0.311	0	0.0
基面整正		m <sup>2</sup>	$1.200 \times 1.200$	1.440	1	1.4



G2  
B 500 - L 500 - H 600

No.12+4.5  
No.14+16.3  
No.15+19.1

砂質土	3	箇所
粘性土		箇所
礫質土		箇所
盛土部		箇所
合計	3	箇所

名称	規格	単位	算式	1箇所当り数量	ヶ所	数量
コンクリート	18N/mm2	m3	$0.800 \times 0.800 \times 0.750 - 0.500 \times 0.500 \times 0.600 - 0.000$	0.330	3	
			別紙、控除量計算書より			
型 枠		m2	$\{ (0.800 + 0.800) \times 0.750 + (0.500 + 0.500) \times 0.750 \} \times 2$	3.900	3	
基礎材	RC-40. t=150	m2	$0.900 \times 0.900$	0.810	3	
作業土工						
床 掘	砂質土	m3	$1.800 \times 1.800 \times 0.900$	2.916	3	8.7
埋 戻	D	m3	$2.916 - (0.900 \times 0.900 \times 0.150 + 0.800 \times 0.800 \times 0.750)$	2.314	3	6.9
残 土	砂質土	m3	$2.916 - 2.314 / 0.9$	0.345	3	1.0
床 掘	粘性土	m3	$1.800 \times 1.800 \times 0.900$	2.916	0	0.0
埋 戻	D	m3	$2.916 - (0.900 \times 0.900 \times 0.150 + 0.800 \times 0.800 \times 0.750)$	2.314	0	0.0
残 土	粘性土	m3	$2.916 - 2.314 / 0.9$	0.345	0	0.0
床 掘	礫質土	m3	$1.800 \times 1.800 \times 0.900$	2.916	0	0.0
埋 戻	D	m3	$2.916 - (0.900 \times 0.900 \times 0.150 + 0.800 \times 0.800 \times 0.750)$	2.314	0	0.0
残 土	礫質土	m3	$2.916 - 2.314 / 0.9$	0.345	0	0.0
基面整正		m2	$0.900 \times 0.900$	0.810	3	2.4

单位数量





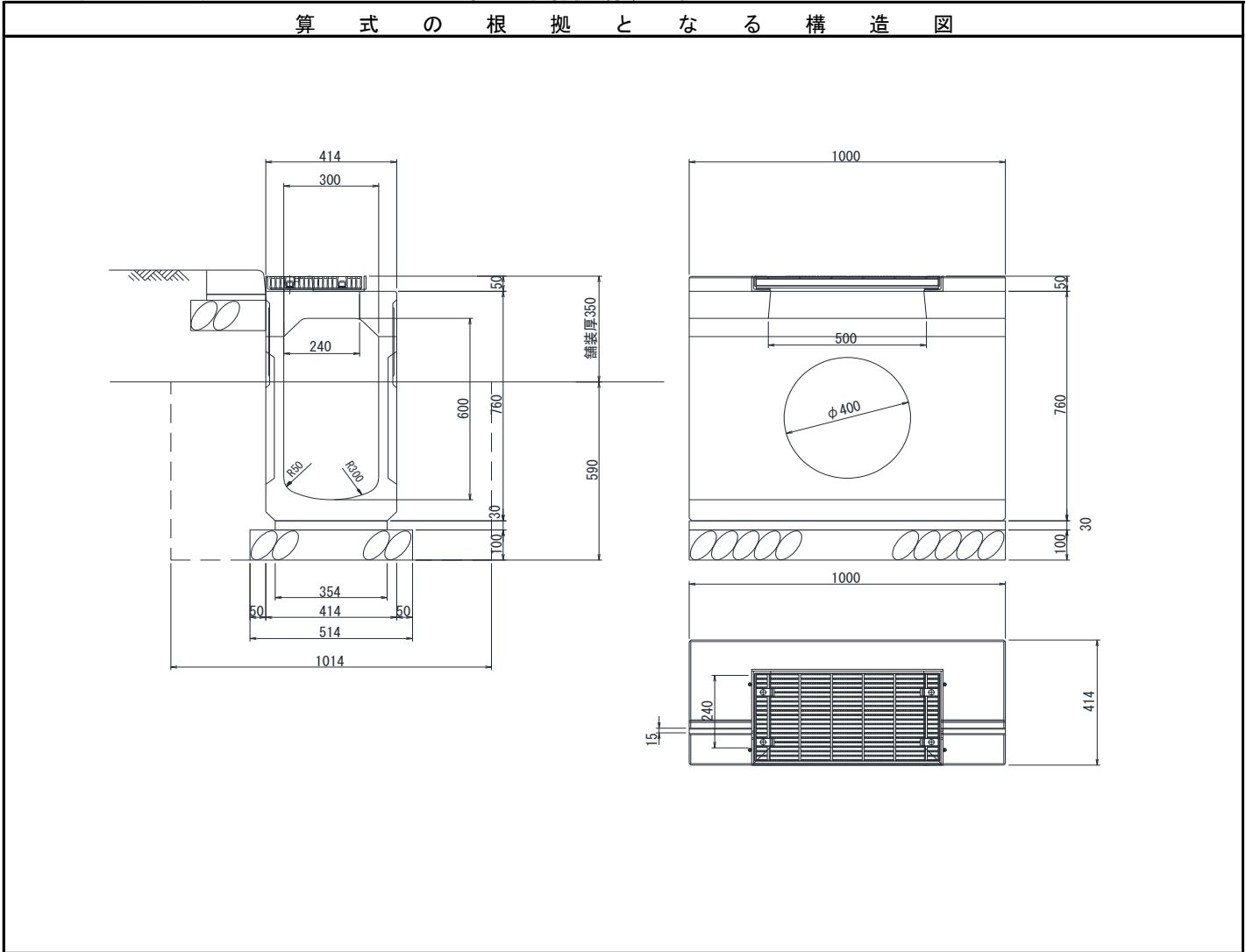
材 料 計 算 書

計 第 表

名 称 : 路肩側溝排水柵

( )

算 式 の 根 拠 と な る 構 造 図



名 称	規 格	算 式	単 位	1箇所当り数量	延 長・箇 所	数 量
プラスチック柵	プラスチックT-25 函渠型B300-H600	1.0	個	1.000		
基礎材	RC-40 t=100mm	0.514 × 1.00	m <sup>2</sup>	0.514		
敷モルタル	高炉 1:3	0.354 × 0.03 × 1.00	m <sup>3</sup>	0.011		
作業土工						
床 掘	砂質土	1.014 × 0.59 × 1.00	m <sup>3</sup>	0.598	2.0	1.2
埋 戻	D	0.598 - (0.514 × 0.10 + 0.354 × 0.03 + 0.414 × 0.46) × 1.00	m <sup>3</sup>	0.346	2.0	0.7
基面整正	砂質土	0.514 × 1.00	m <sup>2</sup>	0.514	2.0	1.0













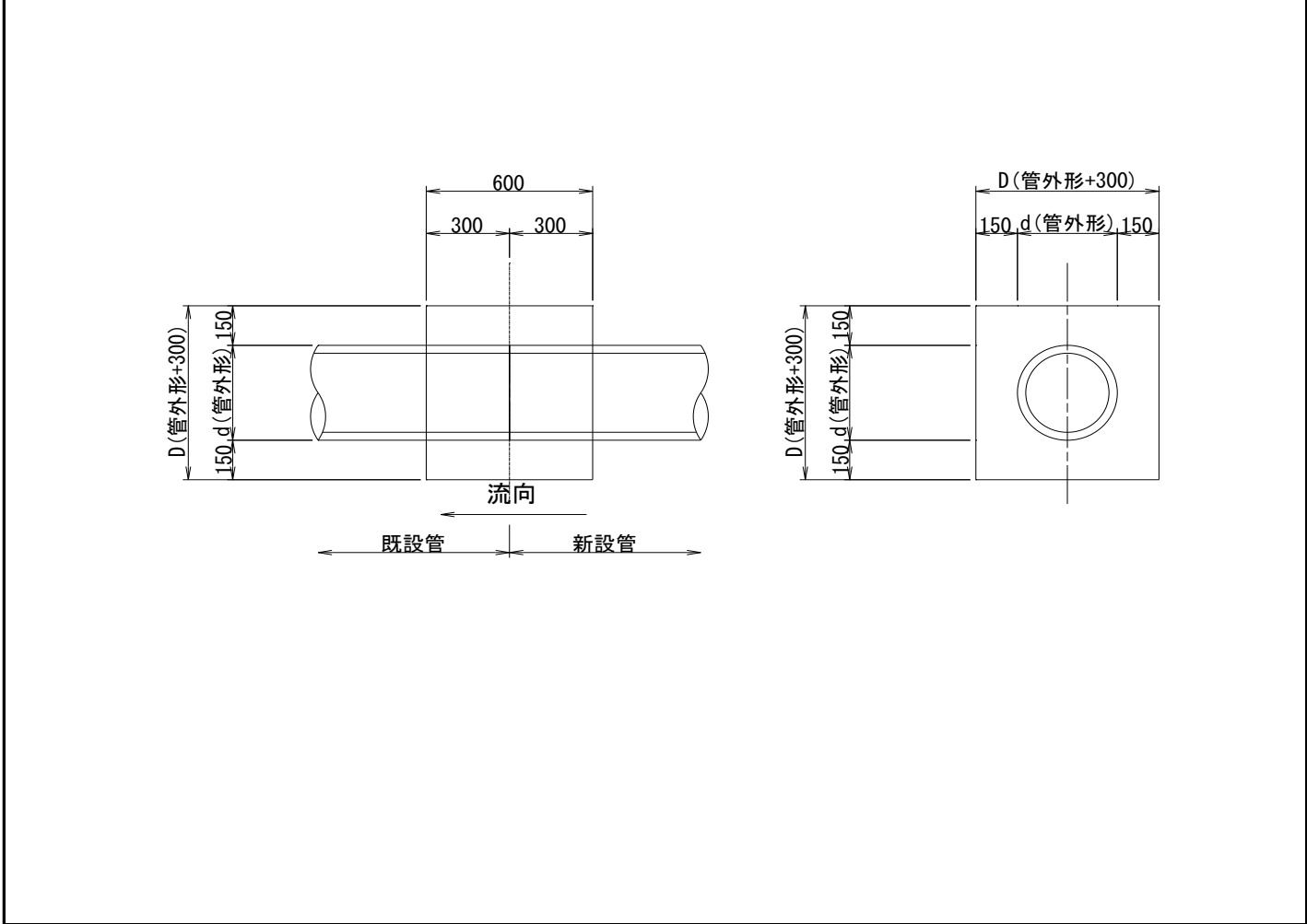




材 料 計 算 書

計 第 表 名 称： 既設管接続工 ( )

算 式 の 根 拠 と な る 構 造 図



名 称	規 格	算 式	単 位	1箇所当り数量	延 長・箇 所	数 量
NO. 7+0.0 ヒューム管	φ500	1.7	m	1.700	1.0	1.7
コンクリート	σ <sub>ck</sub> =18N/mm <sup>2</sup>	$0.884 \times 0.884 \times 0.60 - 1/4 \times 0.584^2 \times \pi \times 0.60$	m <sup>3</sup>	0.308	1.0	0.3
型枠		$0.60 \times 0.884 \times 2 + (0.884 \times 0.884 - 1/4 \times 0.584^2 \times \pi) \times 2$	m <sup>2</sup>	2.088	1.0	2.1
NO. 9+15.0 ヒューム管	φ800	5.7	m	5.700	1.0	5.7
コンクリート	σ <sub>ck</sub> =18N/mm <sup>2</sup>	$1.232 \times 1.232 \times 0.60 - 1/4 \times 0.932^2 \times \pi \times 0.60$	m <sup>3</sup>	0.501	1.0	0.5
型枠		$0.60 \times 1.232 \times 2 + (1.232 \times 1.232 - 1/4 \times 0.932^2 \times \pi) \times 2$	m <sup>2</sup>	3.150	1.0	3.2

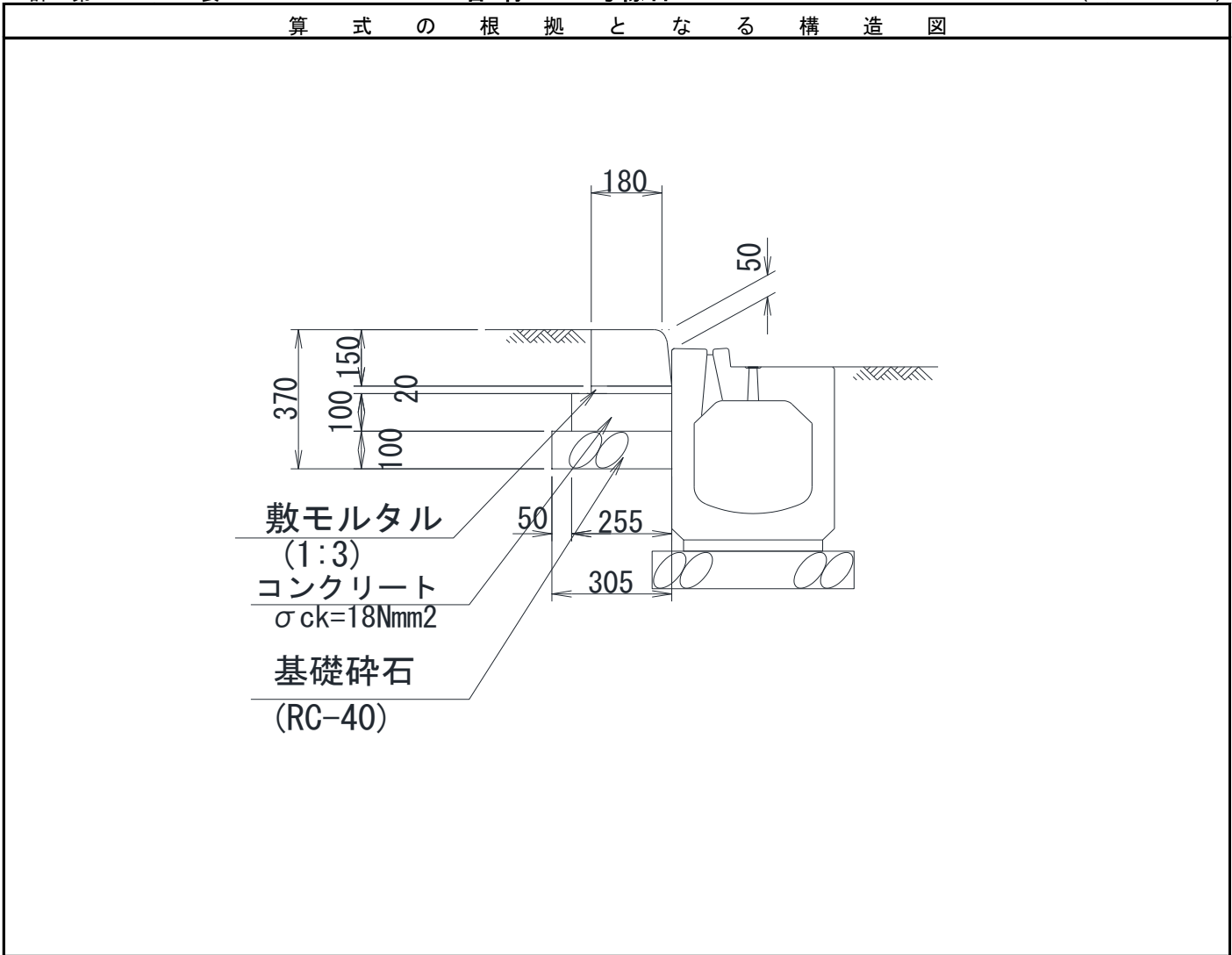




材 料 計 算 書

計 第 表 名 称： 3号縁石工 ( )

算 式 の 根 拠 と な る 構 造 図



名 称	規 格	算 式	単 位	10m当り数量	延長・箇所	数 量
歩車道 境界ブロック	広島県仕様 車両乗り入れ		m	10.000		
敷モルタル	高炉 1:3	0.205 × 0.02 × 10.00	m <sup>3</sup>	0.041		
コンクリート	σ <sub>ck</sub> =18N/mm <sup>2</sup>	0.255 × 0.10 × 10.00	m <sup>3</sup>	0.255		
型枠		0.10 × 10.00	m <sup>2</sup>	1.000		
基礎材	RC-40 t=100mm	0.305 × 10.00	m <sup>2</sup>	3.050		











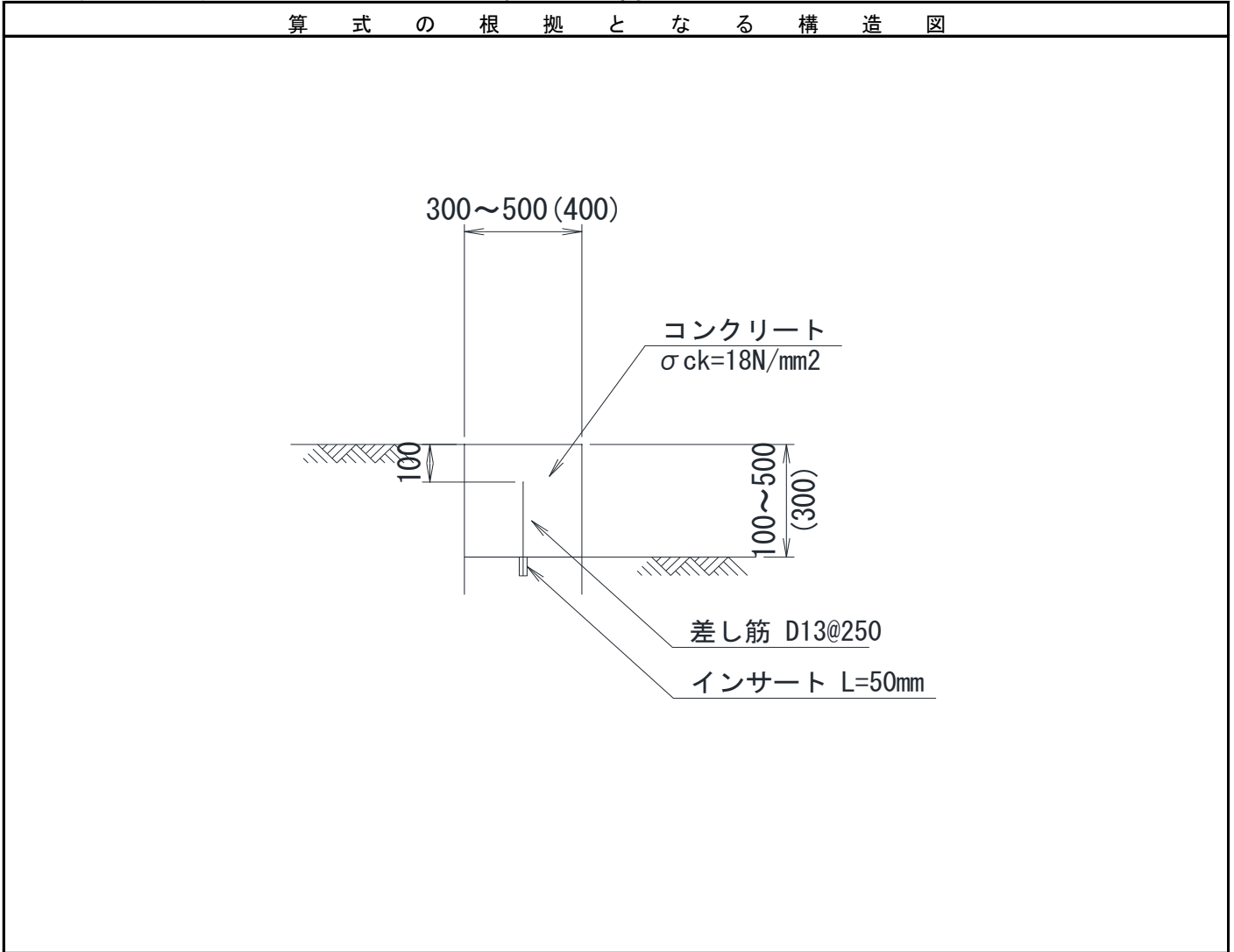
材 料 計 算 書

計 第 表

名 称： 2号嵩上工

( )

算 式 の 根 拠 と な る 構 造 図

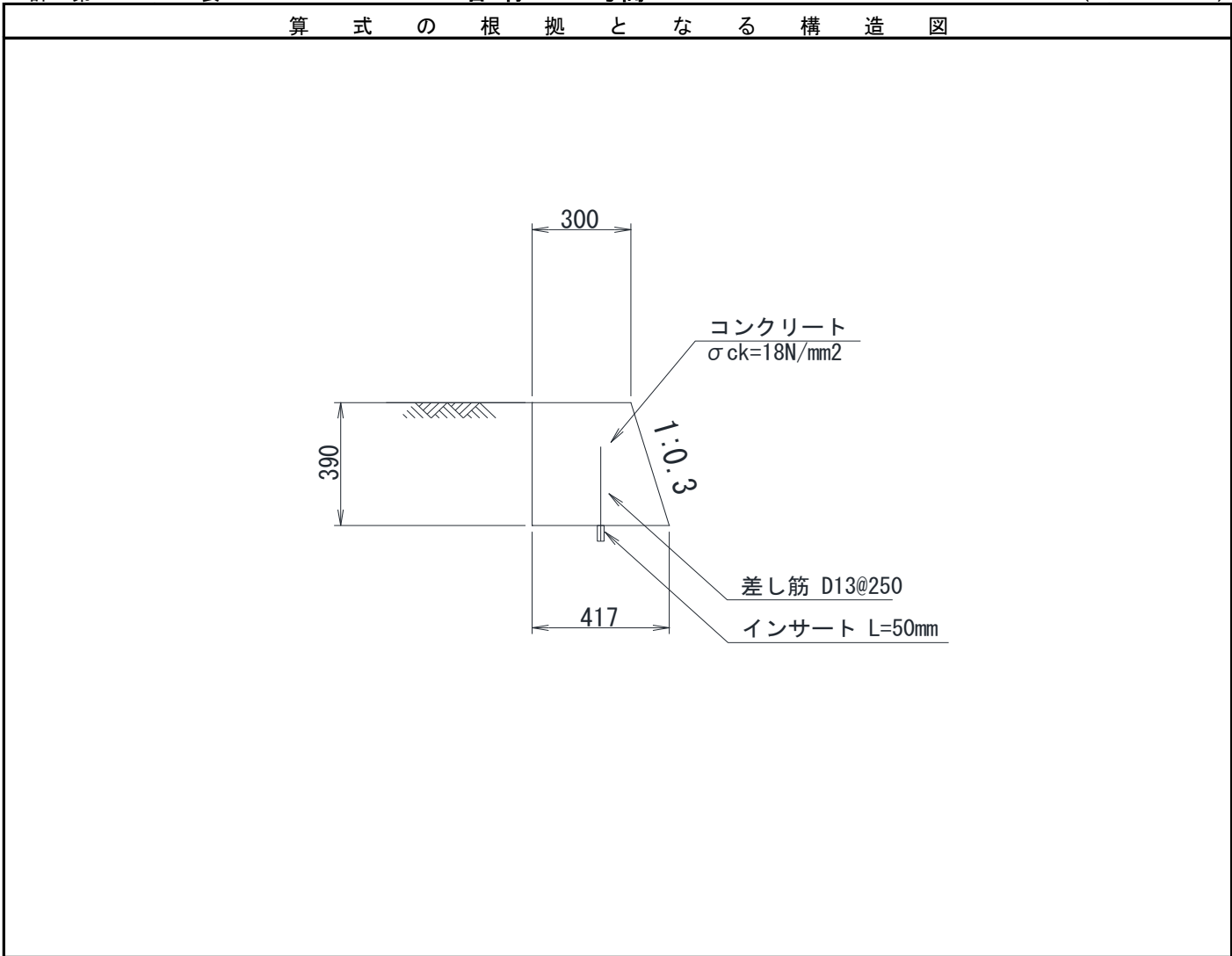


名 称	規格	算 式	単位	10m当り数量	延長・箇所	数 量
コンクリート	σck=18N/mm <sup>2</sup>	0.40 × 0.30 × 10.00	m <sup>3</sup>	1.200		
型枠		0.30 × 2 × 10.00	m <sup>2</sup>	6.000		
目地材		1.20/10.00	m <sup>2</sup>	0.120		
差し筋	D13 L=250mm/本	10.00/0.25	本	40.000		
インサート	L=50mm	10.00/0.25	個	40.000		

材 料 計 算 書

計 第 表 名 称: 4号嵩上工 ( )

算 式 の 根 拠 と な る 構 造 図

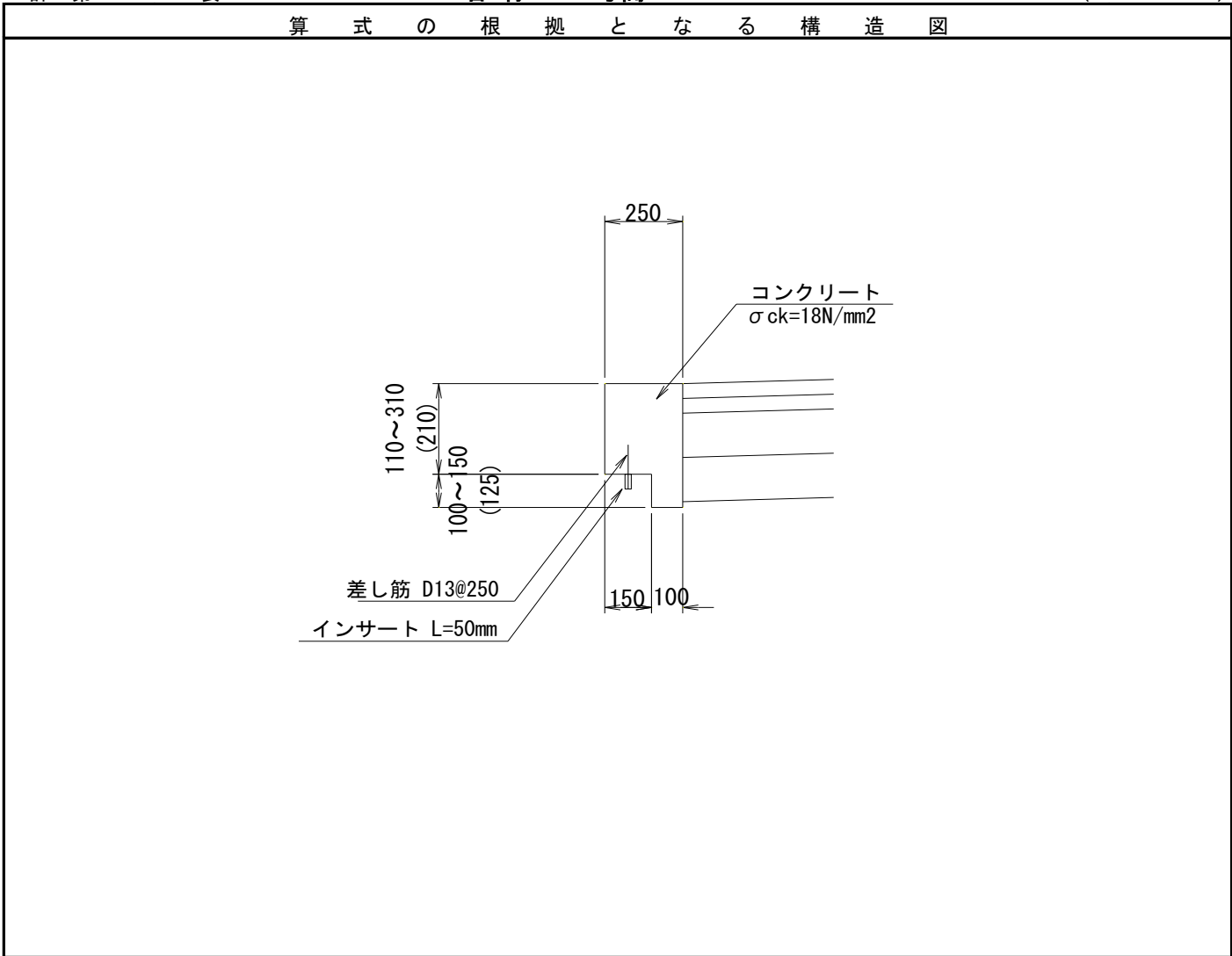


名 称	規 格	算 式	単 位	10m当り数量	延長・箇所	数 量
コンクリート	$\sigma_{ck}=18\text{N/mm}^2$	$((0.30+0.417) \times 1/2 \times 0.39) \times 10.00$	m <sup>3</sup>	1.398		
型枠		$(0.390+0.390 \times 1.044) \times 10.00$	m <sup>2</sup>	7.972		
目地材		1.398/10.00	m <sup>2</sup>	0.140		
差し筋	D13 L=250mm/本	10.00/0.25	本	40.000		
インサート	L=50mm	10.00/0.25	個	40.000		

材 料 計 算 書

計 第 表 名 称： 5号嵩上工 ( )

算 式 の 根 拠 と な る 構 造 図

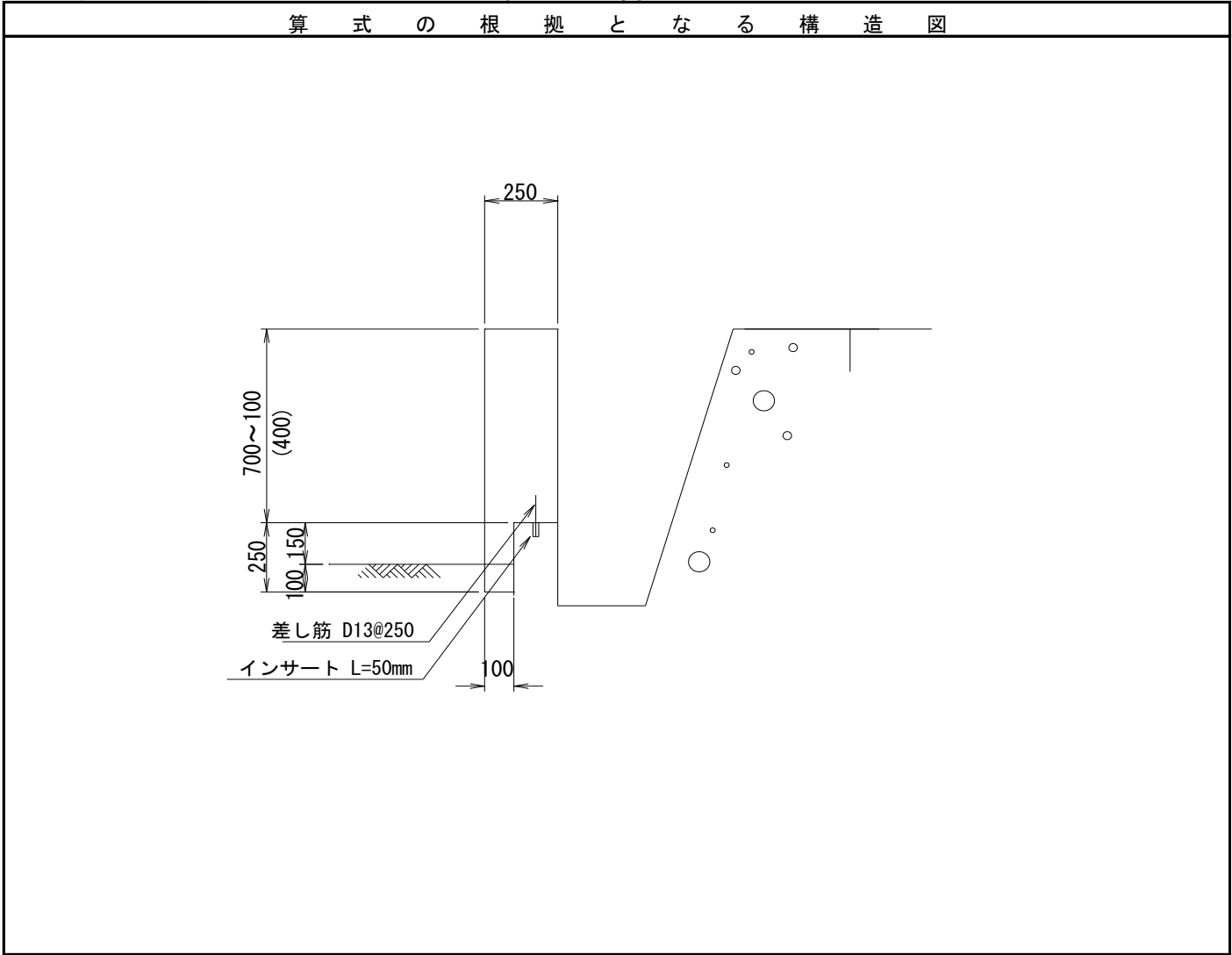


名 称	規 格	算 式	単 位	10m当り数量	延長・箇所	数 量
コンクリート	σ <sub>ck</sub> =18N/mm <sup>2</sup>	$(0.250 \times 0.210 + 0.100 \times 0.125) \times 10.00$	m <sup>3</sup>	0.650		
型枠		$(0.210 \times 2 + 0.125) \times 10.00$	m <sup>2</sup>	5.450		
目地材		0.650/10.00	m <sup>2</sup>	0.065		
差し筋	D13 L=250mm/本	10.00/0.25	本	40.000		
インサート	L=50mm	10.00/0.25	個	40.000		

材 料 計 算 書

計 第 表 名 称： 6号嵩上工 ( )

算 式 の 根 拠 と な る 構 造 図



名 称	規 格	算 式	単 位	10m当り数量	延 長 ・ 箇 所	数 量
コンクリート	$\sigma_{ck}=18N/mm^2$	$(0.250 \times 0.400 + 0.100 \times 0.250) \times 10.00$	m <sup>3</sup>	1.250		
型枠		$(0.40 \times 2 + 0.25) \times 10.00$	m <sup>2</sup>	10.500		
目地材		1.250/10.00	m <sup>2</sup>	0.125		
差し筋	D13 L=250mm/本	10.00/0.25	本	40.000		
インサート	L=50mm	10.00/0.25	個	40.000		

ボックスカルバート

## ボックスカルバート工 数量集計表(1期施工)

工 種	名 称	規 格	単 位	数 量	計上数量	摘要
土工						
	法面整形	盛土法面整形(砂質土)	m2	13.7	10	
		背面整形(砂質土)	m2	6.3	6	ブロック積
作業土工						
	床掘	砂質土	m3	130.3	130	ボックス
	埋戻	B区分	m3	107.2	110	ボックス
	基面整正		m2	24.2	20	ボックス
	床掘	砂質土	m3	113.6	110	既設水路撤去
	埋戻	B区分	m3	141.3	140	既設水路撤去
	※不足土は、本体工の土工にて計上する					
構造物撤去工						
	コンクリート取壊	鉄筋	m3	14.7	15	
		無筋	m3	7.3	7	
	舗装版撤去工	アスファルト舗装t=5cm	m2	451.0		本体工事計上
		アスファルト舗装切断t=5cm	m	119.6	120	
	殻処理運搬	コンクリート(鉄筋)	m3	14.7	15	
		コンクリート(無筋)	m3	7.3	7	
		アスファルト	m3	22.6		本体工事計上
ボックスカルバート工			m	16.1	16	
	L-2000(標準)		本	5	5	
	L-2000 箱		本	1	1	
	L-2000 箱差筋付		本	2	2	
	PC鋼より線 φ 15.2mm	L=7.2m 4本	本	4	4	
	〃	L=9.2m 4本	本	4	4	
	アンカープレート	90×90 16枚	枚	16	16	
	グリップ	φ 15.2mm用 16個	個	16	16	
	敷モルタル	1.260×0.020×16.084	m3	0.4	0.4	

## ボックスカルバート工 数量集計表(1期施工)

工 種	名 称	規 格	単 位	数 量	計上数量	摘要
	基礎コンクリート	1.460×0.100×16.084	m3	2.4	2	
	基礎型枠	0.100×16.084×2	m2	3.2	3	
	基礎砕石	1.460×16.084	m2	23.5	23	
ブロック積						
	ブロック積(1:0.4)	控え35cm,裏コン10cm	m2	5.6	6	
		裏込砕石(RC-40)	m3	2.7	3	
		基面整正	m2	1.6	2	
		天端コンクリート	m	2.3	2.3	
		ブロック基礎	m	2.3	2.3	
重力式擁壁	(1号重力式擁壁)					
	コンクリート	$\sigma_{ck}=18\text{N}/\text{mm}^2$	m3	10.7	11	
	型枠	一般・小型	m2	20.4		
	基礎砕石	RC-40,t=20cm	m2	6.1		
	(2号重力式擁壁)					
	コンクリート	$\sigma_{ck}=18\text{N}/\text{mm}^2$	m3	1.6	2	
	型枠	一般・小型	m2	6.6		
	基礎砕石	RC-40,t=15cm	m2	1.9		
法面工						
	防草コンクリート	$\sigma_{ck}=18\text{N}/\text{mm}^2, t=70\text{mm}$	m2	16.8	17	
防護柵工						
	防護柵工	転落防止柵P種(h=1.1m)	m	7.4	7.4	



土量配分表(単位:m<sup>3</sup>)

工種	土量	
床掘(ボックス)	砂質土	130.3
床掘(既設ボックス・床板)	砂質土	113.6
掘削土 合計		243.9

工種	土量	
残土	砂質土	

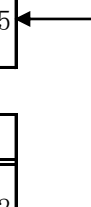

工種	土量	
埋戻(ボックス)	砂質土 (流用土)	107.2
埋戻(既設ボックス・床板)	砂質土 (流用土)	141.3
流用土 合計		248.5

工種	土量	
補足土	流用土	32.2

248.5/0.9  
276.1

276.1-243.9

32.2



# 土工数量計算書

計第 表

盛土法面整形

測 点	距 離	盛土法面整形(砂質土)									摘 要
		長さ	平 均	平積	長さ	平 均	平積	長さ	平 均	平積	
[呑口側]		0.0	-	-							
	0.6	1.0	0.50	0.3							
	2.9	1.8	1.40	4.1							
[吐口側]		0.0	-	-							
	1.7	1.9	0.95	1.6							
	0.9	2.6	2.25	2.0							
	3.0	1.2	1.90	5.7							
小 計	9.1			13.7			0.0			0.0	



# 土工数量計算書

計第	表	土工数量計算書									ボックス		
測	点	距	離	床掘 E			埋戻 Fu(B区分)			基面整正			摘 要
				断面	平 均	立積	断面	平 均	立積	断面	平 均	立積	
				9.8	-	-	7.8	-	-	1.5	-	-	
No.7		7.1		9.8	9.80	69.6	7.8	7.80	55.4	1.5	1.50	10.7	
KE2-1		7.2		4.7	7.25	52.2	4.4	6.10	43.9	1.5	1.50	10.8	
		1.8		4.7	4.70	8.5	4.4	4.40	7.9	1.5	1.50	2.7	
小 計		16.1				130.3			107.2			24.2	

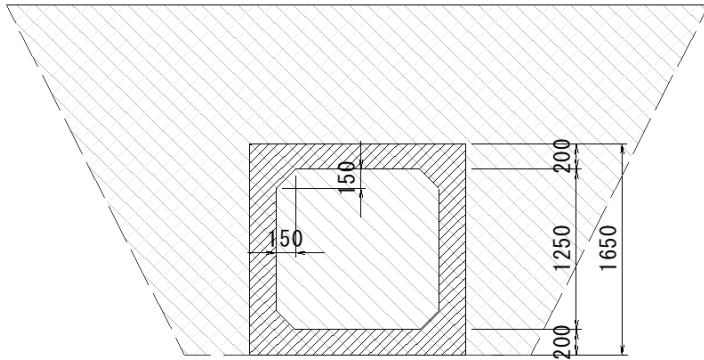
数量計算書

計 第 表

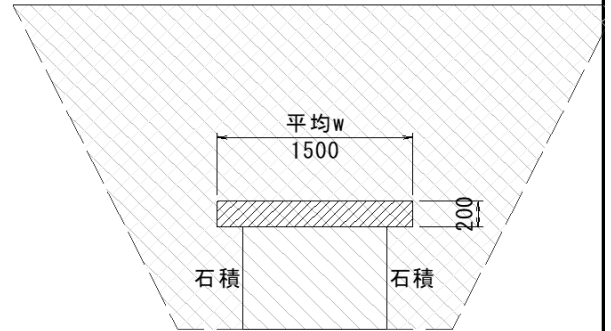
名 称: 作業土工(既設水路撤去)

( )

算 式 の 根 拠 と な る 構 造 図



床 掘 = 8.2  
埋戻(B) = 11.0



床 掘 = 7.3  
埋戻(B) = 8.5

名 称	規 格	算 式	単 位	数 量	摘 要
作業土工	<b>【ボックス部】</b>				
延長L=6.2m	床掘	8.2×6.2	m <sup>3</sup>	50.8	
	埋戻 B区分	11.0×6.2	〃	68.2	
作業土工	<b>【床版部】</b>				
延長L=8.6m	床掘	7.3×8.6	m <sup>3</sup>	62.8	
	埋戻 B区分	8.5×8.6	〃	73.1	
合計	床掘	50.8+62.8	m <sup>3</sup>	113.6	
	埋戻 B区分	68.2+73.1	〃	141.3	

計第 表

## 構造物取壊工

計 算 書

## コンクリート取壊(鉄筋・無筋)

コンクリート取壊(鉄筋)	数量	備 考	コンクリート取壊(無筋)	数量	備 考
既設ボックスカルバート	10.9		既設積ブロック(1)	0.9	
既設床版	3.2		既設積ブロック(2)	2.8	
ヒューム管 φ 450	0.6	10m	底張コンクリート取壊(1)	0.4	
			底張コンクリート取壊(2)	1.0	
			擁壁取壊	2.2	
計	14.7 m3		計	7.3 m3	



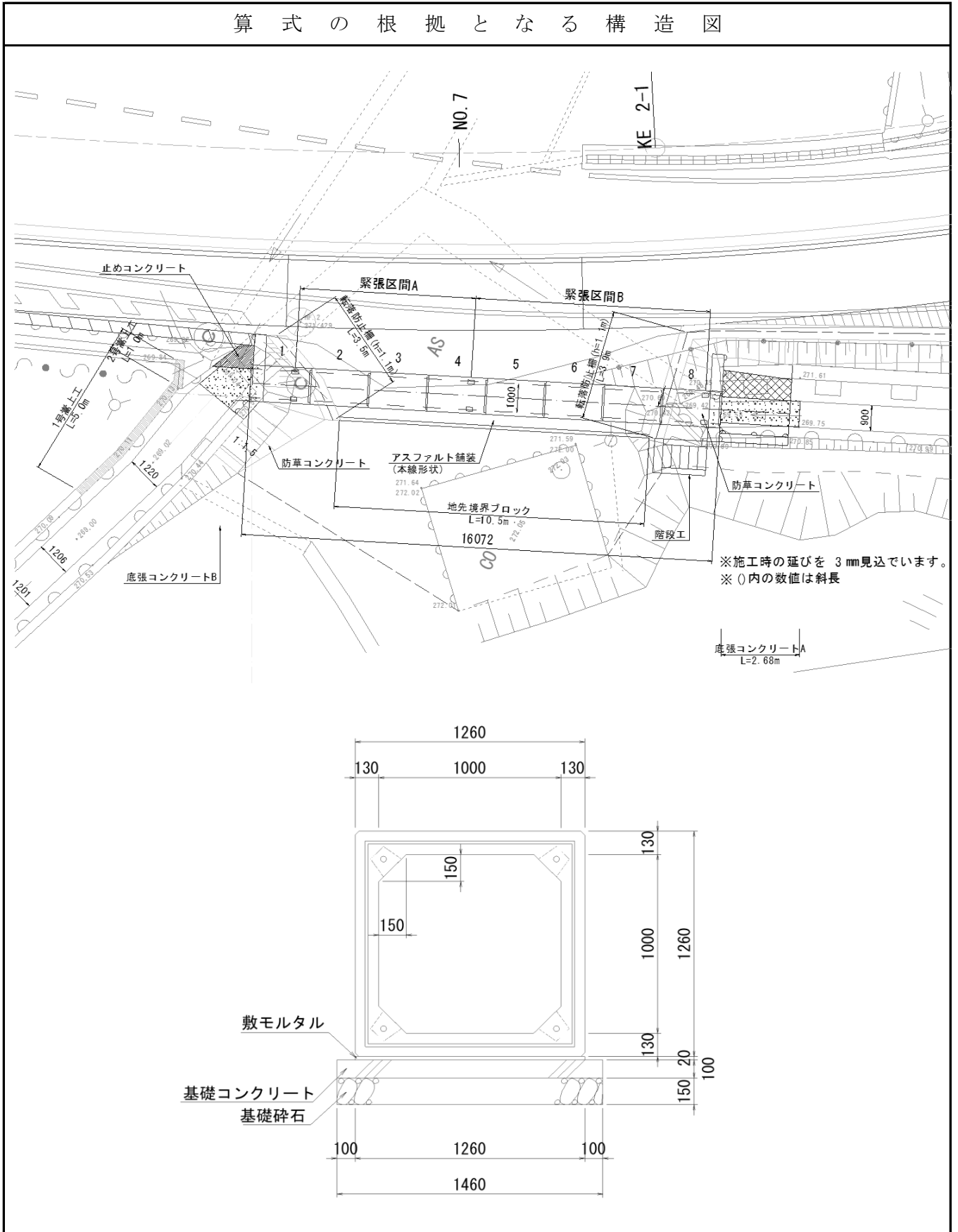
# 数量計算書

計 第 表

名称: ボックスカルバート工

( )

算 式 の 根 拠 と な る 構 造 図



数量計算書

計 第 表

名 称: ボックスカルバート工

( )

名 称	規 格	算 式	単 位	数 量	摘 要
ボックスカルバート工			m	16.08	
	L-2000(標準)	5.0	本	5.0	
	L-2000 箱	1.0	〃	1.0	
	L-2000 箱 差筋付	2.0	〃	2.0	
	PC鋼より線 φ 15.2mm	L=7.2m 4本	〃	4.0	
	〃	L=9.2m 4本	〃	4.0	
	アンカープレート	90×90 16枚	枚	16.0	
	グリップ	φ 15.2mm用 16個	個	16.0	
	敷モルタル	1.260×0.020×16.084	m <sup>3</sup>	0.4	
	基礎 コンクリート	1.460×0.100×16.084	〃	2.4	
	基礎型枠	0.100×16.084×2	m <sup>2</sup>	3.2	
	基礎碎石	1.460×16.084	〃	23.5	

# 擁壁工数量計算書

ブロック積(1:0.4)  
裏コン10cm

計第	表	測点距離	ブロック積 SL			裏込碎石 Gv			基面整正			摘要
			法長	平均	平積	断面	平均	立積	幅	平均	平積	
			2.63	-	-	1.3	-	-	0.7	-	-	h=2.44
		呑口部	2.12	2.38	5.6	1.0	1.15	2.7	0.7	0.70	1.6	h=1.97
合計		基礎延長 2.3			5.6			2.7			1.6	

# 擁壁工数量計算書

計第		1号擁壁									
表		コンクリート			型枠			基礎碎石(t=20cm)			高さ
測	点距離	断面	平均	立積	長さ	平均	平積	長さ	平均	平積	H
[呑口側]		1.60	-	-	3.8	-	-	1.5	-	-	1.74
	0.50	1.94	1.77	0.9	4.2	4.00	2.0	1.7	1.60	0.8	1.96
		0.16	-	-	0.7	-	-				0.33
	1.26	0.58	0.37	0.5	1.9	1.30	1.6				0.88
		2.89	-	-	5.4	-	-	2.0	-	-	2.51
	0.76	3.56	3.23	2.5	6.2	5.80	4.4	2.2	2.10	1.6	2.84
	0.54	3.56	3.56	1.9	6.2	6.20	3.3	2.2	2.20	1.2	2.84
[吐口側]		4.63	-	-	7.2	-	-	2.5	-	-	3.32
	1.10	3.25	3.94	4.3	5.8	6.50	7.2	2.1	2.30	2.5	2.69
		0.76	-	-	2.3	-	-				1.06
	1.26	0.16	0.46	0.6	0.7	1.50	1.9				0.33
合計	5.4			10.7			20.4			6.1	(1.74)

## 擁壁工数量計算書

計第		表											
測	点	距	離	コンクリート			型枠			基礎碎石(t=15cm)			高さ
				断面	平均	立積	長さ	平均	平積	長さ	平均	平積	H
				[呑口側]		0.74	-	-	2.9	-	-	0.8	-
		2.34	0.65	0.70	1.6	2.7	2.80	6.6	0.8	0.80	1.9	1.31	
合計		2.3			1.6			6.6			1.9	(1.38)	

## 法面保護工数量計算書

1:1.5  
(t=70mm)

計第 表

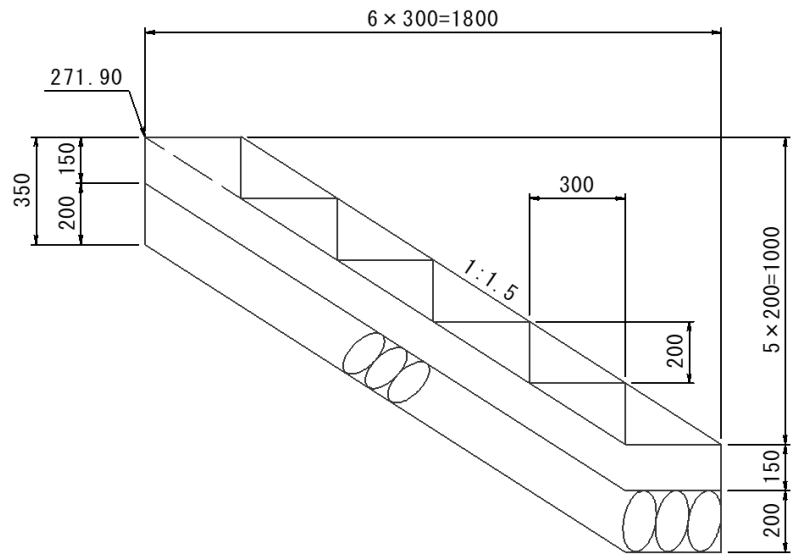
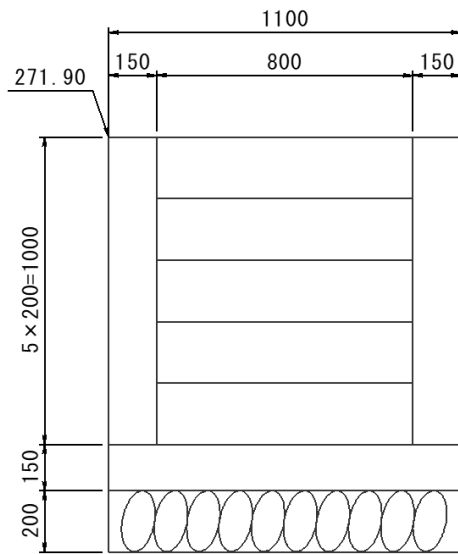
測点	距離	盛土防草対策工									摘要
		長さ	平均	平積	長さ	平均	平積	長さ	平均	平積	
[呑口側]		0.5	-	-							
	0.6	1.5	1.00	0.6							
	2.9	2.3	1.90	5.5							
[吐口側]		0.5	-	-							
	1.7	2.4	1.45	2.5							
	0.9	3.1	2.75	2.5							
		2.6	-	-							
	3.0	1.2	1.90	5.7							
小計	9.1			m2 16.8			0.0			0.0	

転落防止策(P種)

測 点	延長又は個数	備 考	測 点	延長又は個数	備 考
ボックス呑口側	3.9				
ボックス吐口側	3.5	7.4			
計	7.4 m		左右合計	7.4 m	



## 階段工



種 別	規 格	計 算 式	単 位	数 量
コンクリート	18N/mm <sup>2</sup>			
	側壁 (面積)	$0.300 \times 1.000$	m <sup>2</sup>	0.300
	階段工 (面積)	$0.300 \times 0.200 / 2 \times 5$	m <sup>2</sup>	0.150
	底版 (面積)	$0.150 \times 1.800$	m <sup>2</sup>	0.270
	側壁 (体積)	$0.300 \times 0.150 \times 2$	m <sup>3</sup>	0.090
	階段工 (体積)	$0.150 \times 0.800$	m <sup>3</sup>	0.120
	底版 (体積)	$0.270 \times 1.100$	m <sup>3</sup>	0.297
	合計	$0.090 + 0.120 + 0.297$	m <sup>3</sup>	0.507
型枠				
	側壁	$0.300 \times 4$	m <sup>2</sup>	1.200
	階段工	$0.200 \times 0.800 \times 5$	m <sup>2</sup>	0.800
	底版	$0.270 \times 2 + 0.150 \times 1.100 \times 2$	m <sup>2</sup>	0.870
	合計	$1.200 + 0.800 + 0.870$	m <sup>2</sup>	2.870
基礎碎石				
	RC-40 t=20cm	$0.200 \times 1.800 \times 1.100$	m <sup>2</sup>	0.396















坂路工



坂路工 (As) 数量集計表

区 分	設置位置	坂路舗装		嵩上工				
		表層	路盤	2号	3号	4号	5号	6号
		再生 密粒度As (t=4cm)	再生粒調 碎石 (t=12cm)					
(m <sup>2</sup> )	(m <sup>2</sup> )	(m)	(m)	(m)	(m)	(m)		
左 側	坂路①: NO. 6+10	32.20	32.20				付帯工にて計上→	0.7
	坂路②: NO. 7+3	15.00	15.00		付帯工にて計上→		3.9	
	坂路③: NO. 11	36.17	36.17					
	坂路④: NO. 13	104.76	104.76					
	坂路⑤: NO. 15+5	115.70	115.70					
	左側合計	303.83	303.83					
右 側	坂路⑦: NO. 7	40.36	40.36					
	坂路⑧: NO. 11.9	37.12	37.12					
	坂路⑨: NO. 13+13	25.15	25.15					
	坂路⑩: NO. 16+10	14.43	14.43					
	右側合計	117.06	117.06					
合 計	420.89	420.89						

坂路工 (Co) 数量集計表

区 分	設置位置	坂路舗装		嵩上工				
		表層	路盤	2号	3号	4号	5号	6号
		コンクリート版 (t=10cm)	再生切込 碎石 (t=10cm)					
		(m <sup>2</sup> )	(m <sup>2</sup> )	(m)	(m)	(m)	(m)	(m)
左 側						-		
								-
	左側合計	0.00	0.00					
右 側								
	坂路⑥: NO.5	12.26	12.26	2.5	←付帯工にて計上		付帯工にて計上→	
								1.3
	右側合計	12.26	12.26					
	合 計	12.26	12.26					

# 坂路舗装面積の計算(1)

表層 (再生密粒度As) t= 4cm

上層路盤 (再生粒調砕石) t=12cm

左側			測点	右側		
坂路幅 W(m)	坂路長 L(m)	舗装面積 A (m <sup>2</sup> )		坂路幅 W(m)	坂路長 L(m)	舗装面積 A (m <sup>2</sup> )
2.00~7.70	-	-	NO. 1+14			
			NO. 2+10	-	-	-
1/2×11.48	5.61	32.20	NO. 6+10			
			NO. 7+0.0	10.00		40.36
4.87	2.27~3.87	15.00	NO. 7+3			
			NO. 7+10			
			NO. 9+9			
11.89~12.22	3.00	36.17	NO. 11+0.0			
			NO. 11+9	7.89	4.47~4.94	37.12
12.75~15.64	7.38	104.76	NO. 13+0.0			
			NO. 13+13	4.64~9.69	3.51	25.15
8.40~9.30	6.70	59.30	NO. 15+5			
9.30~18.90	4.00	56.40				
			NO. 16+10	7.42	1.77~2.12	14.43
左側合計		303.83		右側合計		117.06
				左右合計		420.89

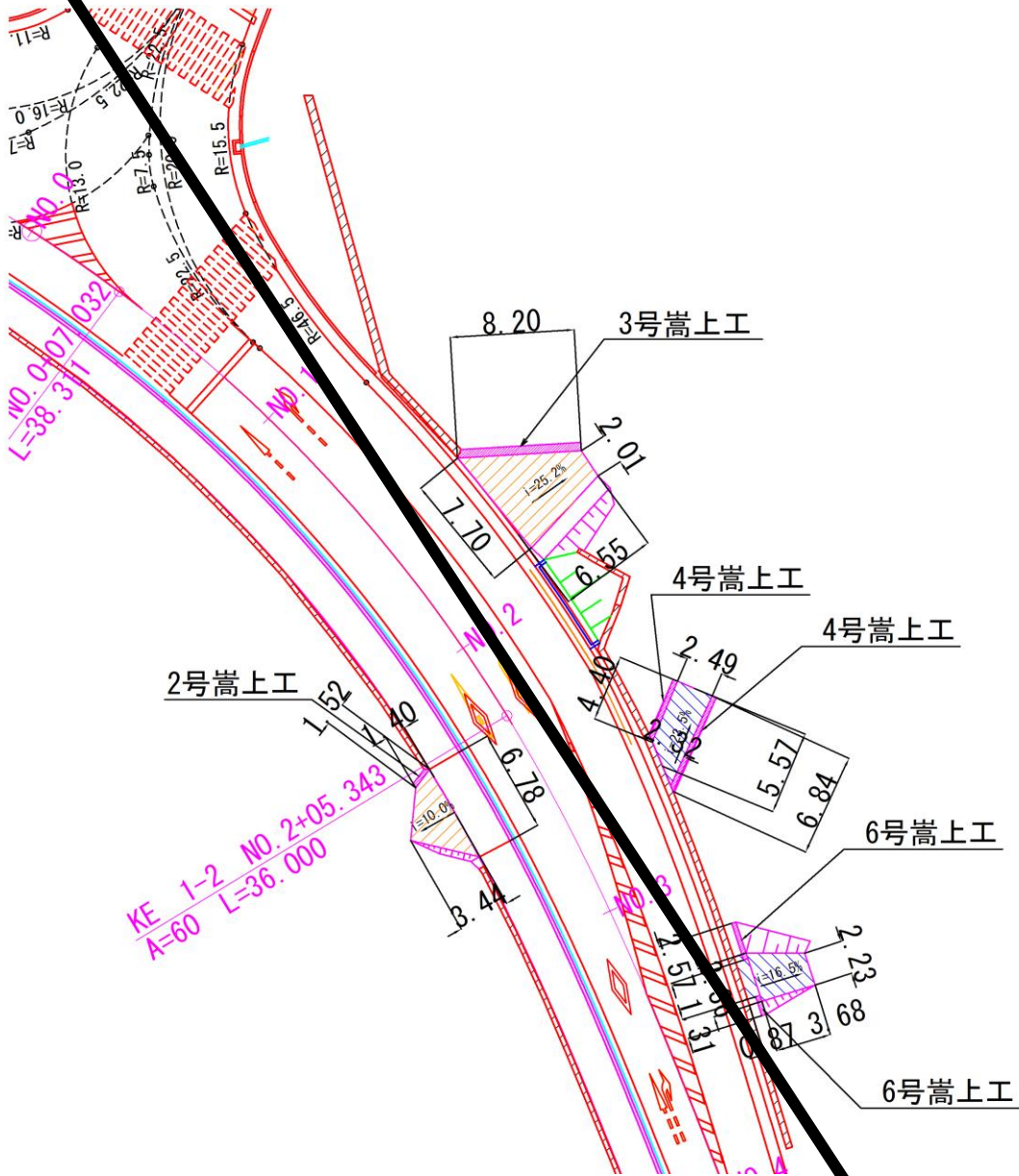
### コンクリート舗装面積

コンクリート版 ( $\sigma_{ck}=18\text{N/mm}^2$ )  $t=10\text{cm}$

路盤工 (再生切込碎石)  $t=10\text{cm}$

左 側			測 点	右 側		
坂路幅 W(m)	坂路長 L(m)	舗装面積 A (m <sup>2</sup> )		坂路幅 W(m)	坂路長 L(m)	舗装面積 A (m <sup>2</sup> )
-	-	-	NO. 2+10			
-	-	-	NO. 3+7			
-	-	-				
			NO. 4+3	-	-	-
			NO. 4+14.3			
			NO. 5+0.0	4.32~4.96	4.15	12.26
			NO. 3+0.0	-	-	-
			NO. 7			
			NO. 8+15			
左側合計				右側合計		12.26
				左右合計		12.26

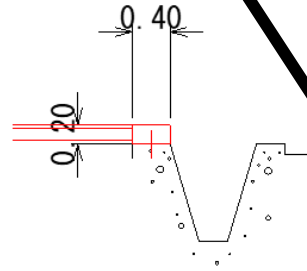
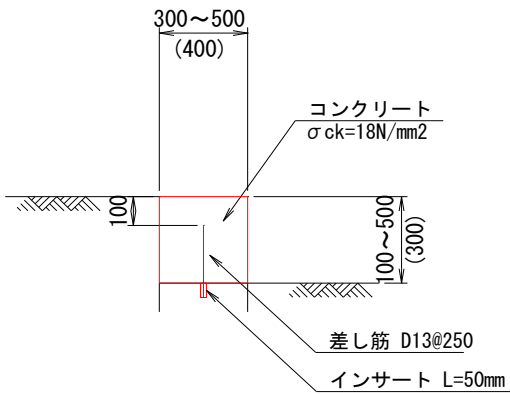
坂路根拠図-(1)



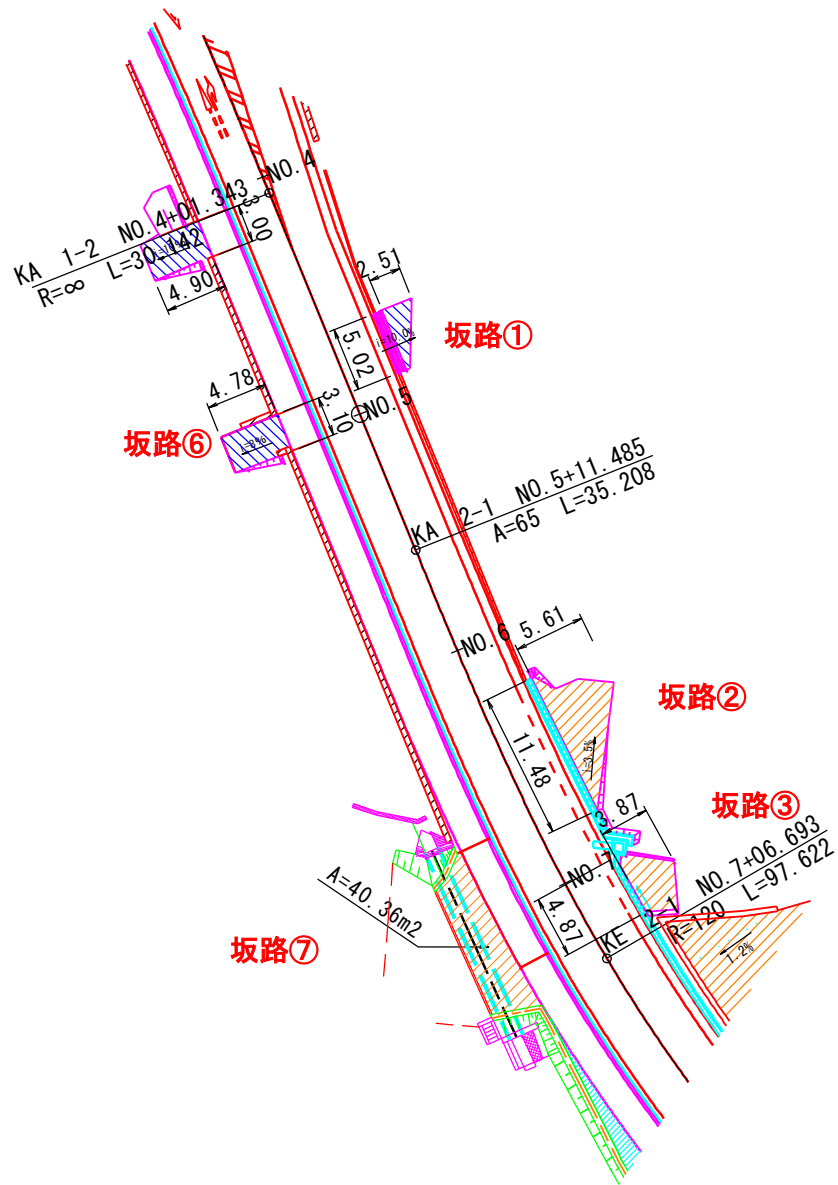
NO. 0.007  
L=38.311

KE 1-2 NO. 2+05.343  
A=60 L=36.000

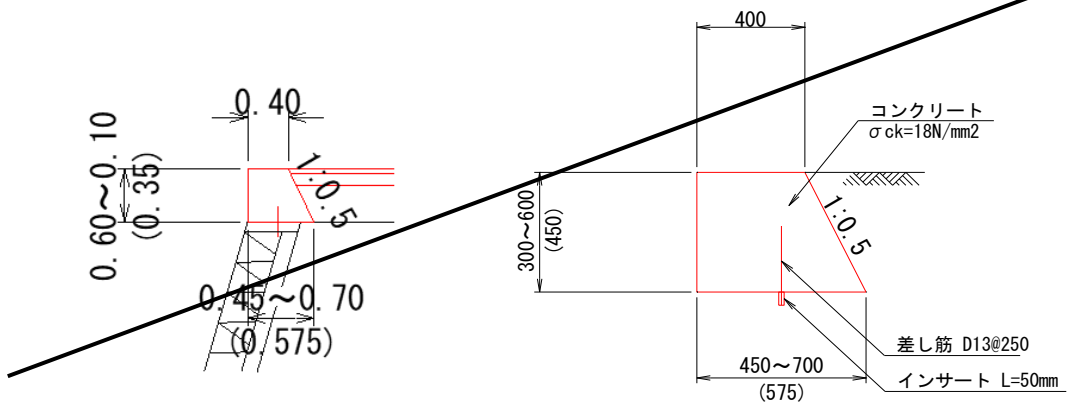
2号嵩上工



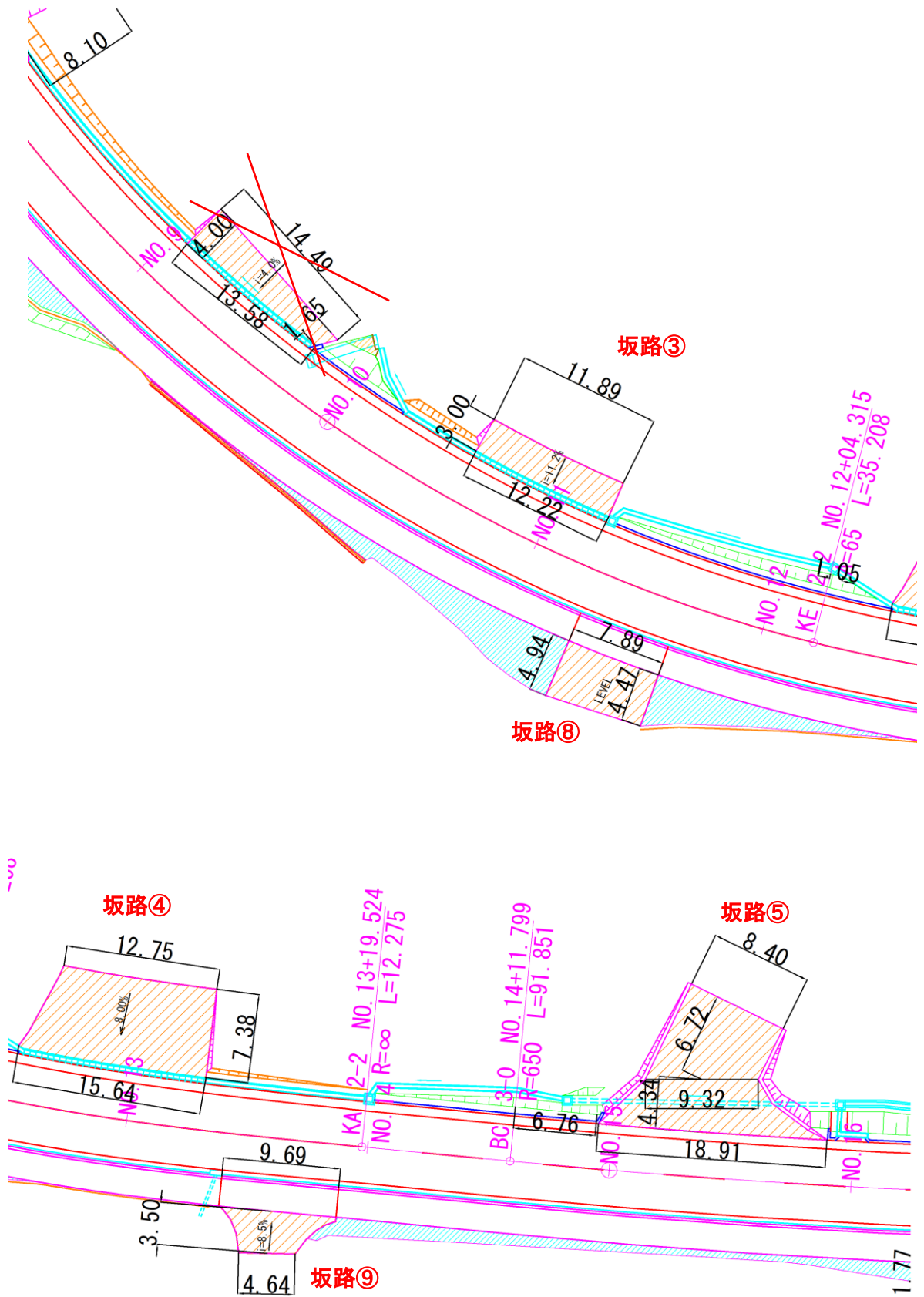
坂路根拠図-(2)



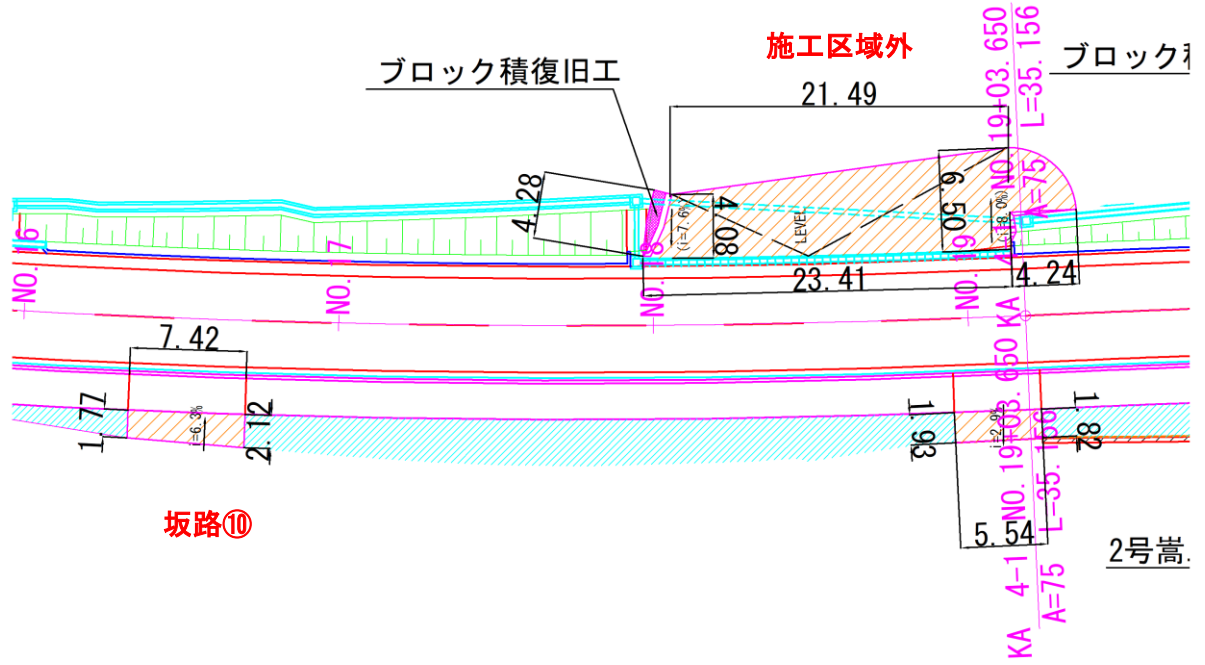
3号嵩上工



坂路根拠図-(3)



坂路根拠図-(4)



区画線工







# 数量計算書

(1期施工)

## 仮設工 数量集計表(1期施工)

工 種	名 称	規 格	単 位	数 量	計上数量	摘 要
【仮設道路】						
土工						
	盛土	路床盛土(w $\geq$ 4.0m)	m3	212.5	210	
	掘削	表土鋤取り	m3	24.0	20	仮置き
	補足土	流用土	m3	236.1	236	(本体土工にて計上)
	法面整形	盛土法面整形(砂質土)	m2	76.8	80	
仮樋工						
	仮排水工設置・撤去	VU $\phi$ 300	m	19.1	19	
		ポリエチレン管 $\phi$ 400(シングル)	m	22.0	22	
仮設防護柵工						
	仮設防護柵工	H型鋼付ガードレール 設置・撤去	m	80.0	80	
仮樋工						
	仮排水工設置・撤去	VP $\phi$ 150	m	48.8		田への引水用 2期仮設時も 利用する。 1期にて計上
	ポンプ		基	1.0		
舗装工						
簡易舗装	表層	再生密粒度アスコン t=50mm	m2	613.7	614	
	路盤	再生砕石 t=100mm	m2	613.7	614	
土のう工						
	土のう積工	小口並べ 仕拵・積立・撤去	m2	1.4	1.4	
土工						
	表土敷均		m3	24.0	20	表土
	残土	砂質土	m3	236.1	240	(本体土工にて計上)
舗装版撤去工						



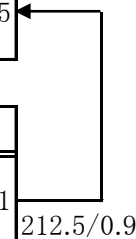
土量配分表(単位:m<sup>3</sup>)

工種	土量	
仮設道路部表土剥取	粘性土	24.0
掘削土 合計		24.0

工種	土量	
残土	砂質土	

工種	土量	
仮設道路盛土	砂質土 (購入土)	212.5
購入土 合計		212.5

工種	土量	
補足土	流用土	236.1



# 土工数量計算書

仮設工  
(土工)

計第	表	測点	距離	仮設道路盛土			表土鋤取りC(C)			面積			摘要	
				面積	平均	体積	面積	平均	体積	面積	平均	体積		
NO.5				0.0	-	-								
KA2-1			11.5	1.5	0.75	8.6	0.0	0.00	0.0					
NO.6			8.8	4.8	3.15	27.7	1.1	0.55	4.8					
NO.7			20.0	4.9	4.85	97.0	0.6	0.85	17.0					
KE2-1			7.4	2.9	3.90	28.9	0.0	0.30	2.2					
NO.8			14.2	1.7	2.30	32.7								
NO.9			20.7	0.0	0.85	17.6								
小計			82.6			212.5			24.0					0.0

# 土工数量計算書

仮設工  
(土工)

計第 表		土工数量計算書									仮設工 (土工)	
測 点	距 離	盛土法面整形(砂質土)									摘 要	
		長さ	平均	平積	長さ	平均	平積	長さ	平均	平積		
[左側] NO.5												
KA2-1		0.4	-	-								
NO.6	8.9	1.2	0.80	7.1								
NO.7	19.7	1.0	1.10	21.7								
	6.1	0.0	0.50	3.1								
[右側] NO.5		0.0	-	-								
KA2-1	11.5	0.5	0.25	2.9								
NO.6	8.8	0.9	0.70	6.2								
NO.7	20.1	1.0	0.95	19.1								
KE2-1	7.6	0.9	0.95	7.2								
NO.8	14.6	0.2	0.55	8.0								
NO.9	15.4	0.0	0.10	1.5								
小 計	112.7			76.8			0.0			0.0		

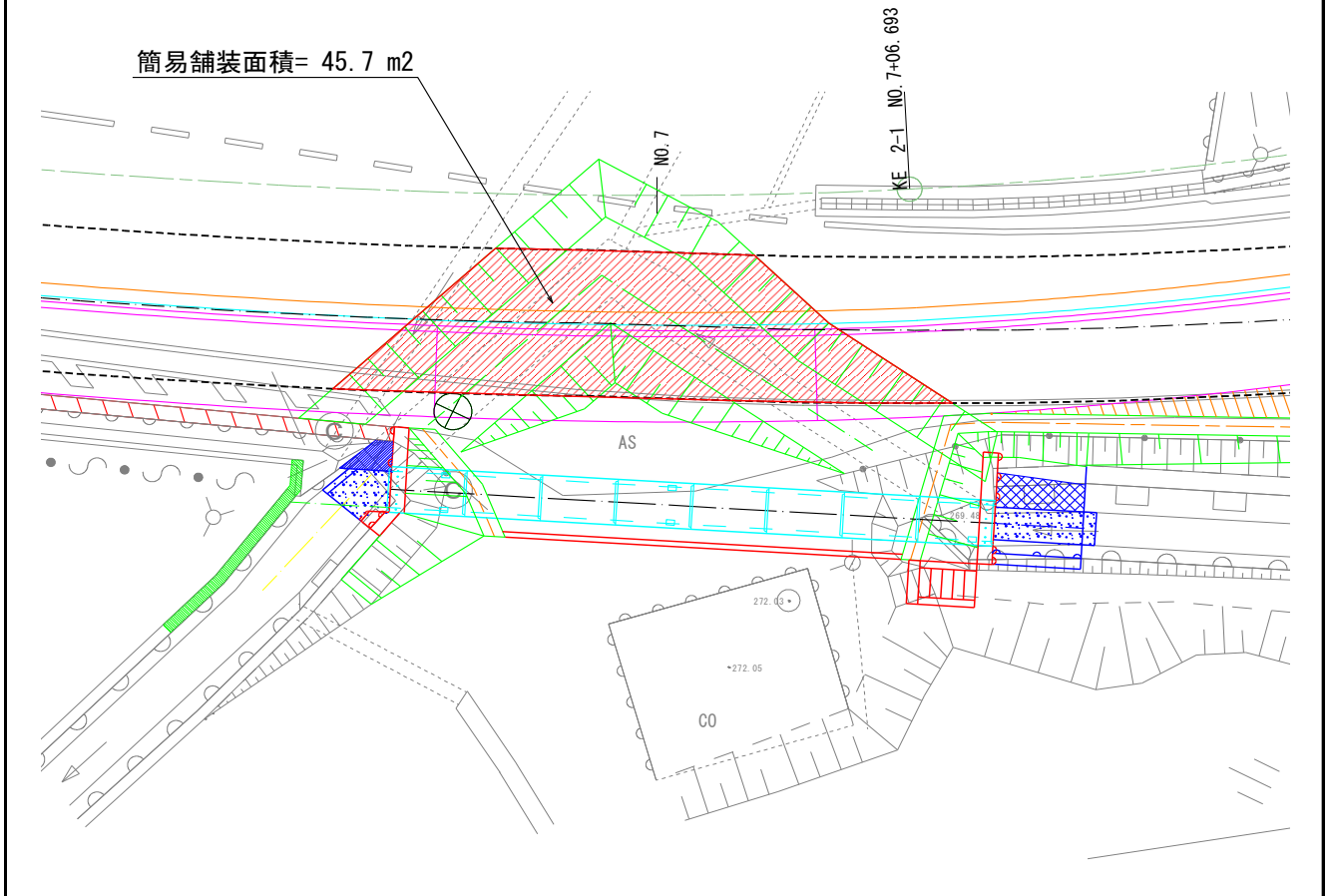






# 仮設道路(舗装工)

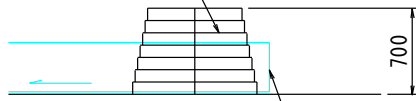
平面図 S=1:100



種 別	規 格	計 算 式	単 位	数 量
表層 t=5cm	再生密粒度 AS		m2	45.7
路盤 t=10cm	再生碎石 RC-40		m2	45.7
合計				
表層 t=5cm	再生密粒度 AS		m2	613.7
路盤 t=10cm	再生碎石 RC-40		m2	613.7

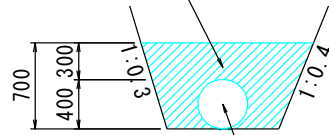
測 点	延長又は個数	備 考	測 点	延長又は個数	備 考
ボックス上流側	1.4				

小型土のう  
A=0.7m<sup>2</sup>×2列=1.4m<sup>2</sup>



仮樋工 (ポリエチレン管 φ400)

小型土のう  
A=0.7m<sup>2</sup>×2列=1.4m<sup>2</sup>



仮樋工 (ポリエチレン管 φ400)

計	1.4 m <sup>2</sup>				

仮設工

(2期施工)

## 仮設迂回道路 数量集計表 (2期施工)

工 種	種 別	規 格	単位	数 量	計上数量	摘要
【仮設道路】						
土工						
	掘削工					
	掘削	表土鋤取り	m3	266.1	270	仮置き
	路床盛土工					
	盛土	路床盛土(w≥4.0m)	m3	606.4	610	購入土
擁壁工						
	作業土工					
	床掘	粘性土	m3	13.4	13	
	埋戻	1m未満	m3	10.1	10	流用土
	基面整正	粘性土	m2	8.3	8	
	場所打擁壁工	SGW27	式	1.0	1	
	コンクリート	$\sigma_{ck}=18\text{N}/\text{mm}^2$	m3	4.0	4	
	型枠	一般・小型	m2	23.5	24	
	基礎碎石	RC-40,t=15cm	m2	8.3	8	
排水構造物工						
	現場打水路工					
	1号L型水路	H300-B300	m	12.6	13	
仮樋工						
	仮排水工設置・撤去	HP φ 200	m	16.0	16	
		VP φ 150	m	48.8	-	1期仮設にて計上
	ポンプ		基	1.0	1	
構造物撤去工						
	構造物取壊し工	コンクリート構造物取壊し	m3	3.3	3	迂廻路撤去時
	運搬処理工	殻運搬	t	7.8	8	×2.35
		殻処分	m3	3.3	3	



土量配分表(単位:m<sup>3</sup>)

掘削工

工種	土量	
仮設道路(本線)表土剥取	粘性土	137.8
仮設道路(取付道)表土剥取	粘性土	16.4
仮設道路(回転広場)表土剥取	粘性土	111.9
掘削土(流用)合計		266.1

盛土工

工種	土量	
仮設道路(本線)	砂質土 (流用土)	362.2
仮設道路(取付道)	砂質土 (流用土)	58.8
仮設道路(回転広場)	砂質土 (流用土)	185.4
合計		606.4

作業土工

工種	土量	
床掘(重力式擁壁)	粘性土	13.4
作業土工 合計		13.4

作業土工

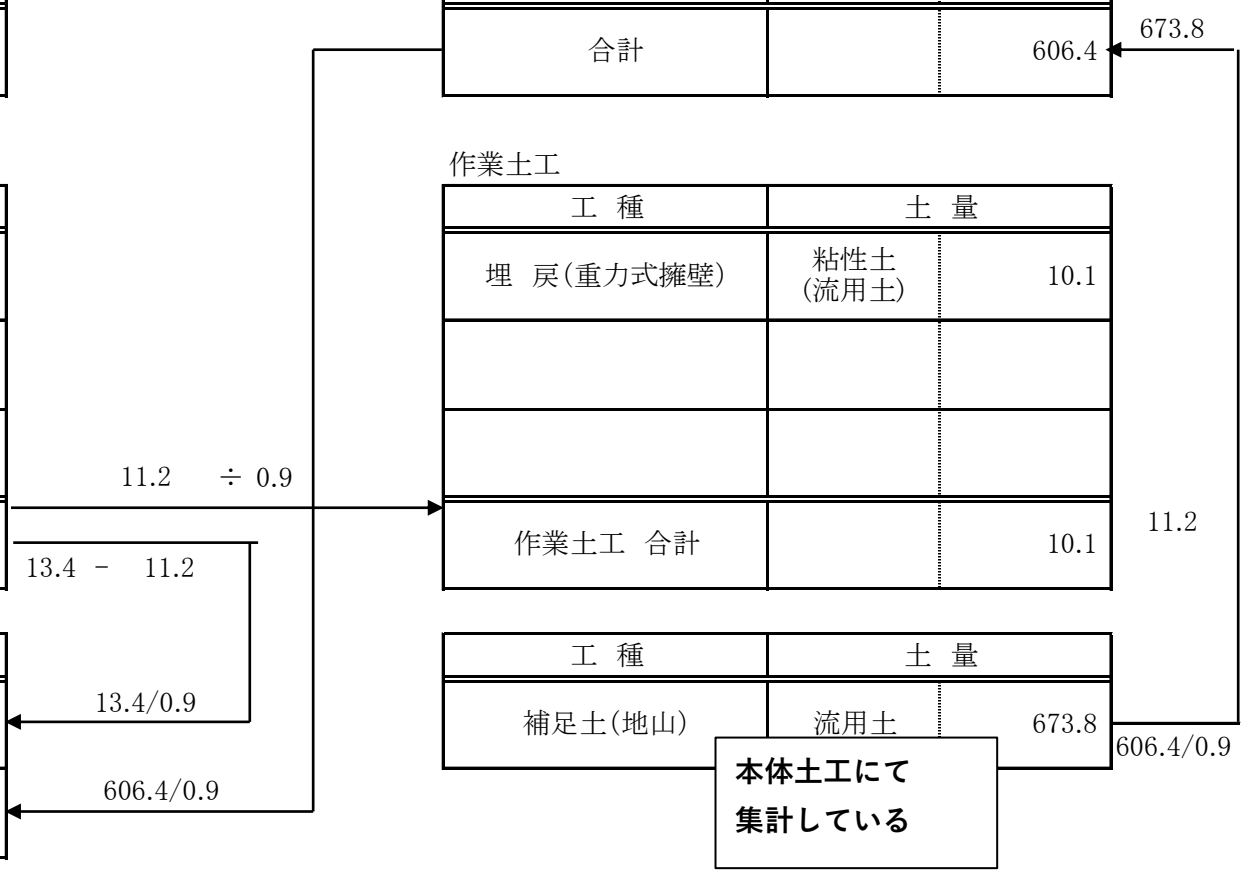
工種	土量	
埋戻(重力式擁壁)	粘性土 (流用土)	10.1
作業土工 合計		10.1

工種	土量	
残土	粘性土	2.2
残土	砂質土	673.8

本体土工にて  
集計している

工種	土量	
補足土(地山)	流用土	673.8

本体土工にて  
集計している



# 土工数量計算書

2期施工  
(仮設迂回道路)

計第	表	測 点	距 離	仮設道路盛土			表土鋤取り			面積	平均	体積	摘 要
				面積	平均	体積	面積	平均	体積				
		(本線)											
				4.1	-	-	4.7	-	-				
			4.4	4.0	4.05	17.8	2.8	3.75	16.5				
			1.2	0.0	2.00	2.4	5.5	4.15	5.0				
		NO.5	7.2	1.3	0.65	4.7	2.1	3.80	27.4				
		KA2-1	5.0	3.6	2.45	12.3	2.3	2.20	11.0				
		NO.6	11.5	10.5	7.05	81.1	2.2	2.25	25.9				
		NO.7	8.4	6.3	8.40	70.6	1.0	1.60	13.4				
		KE2-1	18.5	5.8	6.05	111.9	2.4	1.70	31.5				
			5.9	6.2	6.00	35.4	0.0	1.20	7.1				
			4.2	6.2	6.20	26.0							
小 計			66.3			362.2			137.8				

# 土工数量計算書

2期施工  
(仮設迂回道路)

計第	表	測 点	距 離	仮設道路盛土			表土鋤取り			面積	平均	体積	摘 要
				面積	平均	体積	面積	平均	体積				
		(取付道①)											
		NO.5付近		11.9	-	-	4.2	-	-				
			4.5	4.1	8.00	36.0	1.5	2.85	12.8				
			4.8	0.0	2.05	9.8	0.0	0.75	3.6				
		(取付道②)											
		KE2-1付近		5.3	-	-							
			4.1	0.7	3.00	12.3							
			1.9	0.0	0.35	0.7							
小 計			15.3			58.8			16.4				

# 土工数量計算書

2期施工  
(仮設迂回道路)

計第	表	測 点	距 離	仮設道路盛土			表土鋤取り			面積	平均	体積	摘 要
				面積	平均	体積	面積	平均	体積				
		(回転広場)											
				10.4	-	-	6.5	-	-				
			5.0	12.5	11.45	57.3	7.5	7.00	35.0				
			20.5	0.0	6.25	128.1	0.0	3.75	76.9				
小 計			25.5			185.4			111.9				

# 作業土工数量計算書(擁壁工)

2期施工  
(仮設迂回道路)

計第	表	測点距離	床掘			埋戻			基面整正			摘要
			面積	平均	体積	面積	平均	体積	面積	平均	体積	
		(本線)										
			1.2	-	-	0.9	-	-	0.7	-	-	
KA2-1		0.8	1.2	1.20	1.0	0.9	0.90	0.7	0.7	0.70	0.6	
		11.8	0.9	1.05	12.4	0.7	0.80	9.4	0.6	0.65	7.7	
合計		12.6			13.4			10.1			8.3	

# 擁壁工数量計算書

重力式擁壁(SGW27)

計第	表	コンクリート			型枠			基礎砕石(t=15cm)			高さ		
		測点	距離	断面	平均	立積	長さ	平均	平積	長さ	平均	平積	H
				0.37	-	-	2.1	-	-	0.7	-	-	1.04
KA.1-2	0.80		0.37	0.37	0.3	2.1	2.10	1.7	0.7	0.70	0.6	1.03	
	11.80		0.24	0.31	3.7	1.6	1.85	21.8	0.6	0.65	7.7	0.76	
合計	12.6				4.0			23.5			8.3	(0.91)	



計第 表

仮設道路(仮排水工)

計 算 書

仮設工  
(仮排水工)  
2期施工

測 点	延長又は個数	備 考	測 点	延長又は個数	備 考
KA1-2~NO.5付近			NO.5~NO.7付近		
HP φ 200	16.0		VP管 φ 150	48.8	
計	16.0 m			48.8 m	

# 取壊し数量計算書

2期施工  
(仮設迂回道路)

計第	表	測 点 距 離	コンクリート									摘 要
			面積	平均	体積	面積	平均	体積	面積	平均	体積	
		(本線)										
			0.4	-	-							
		KA2-1	0.4	0.40	0.3							
			11.8	0.1	0.25	3.0						
合 計		12.6			3.3							



