

門前地区体育施設災害復旧工事

設 計 図

図面リスト 建築主体工事				図面リスト 電気設備工事		図面リスト 機械設備工事	
図面番号	図 面 名 称	図面番号	図 面 名 称	図面番号	図 面 名 称	図面番号	図 面 名 称
A - 0 1	建築改修工事仕様書 その1	A - 3 9	門前武道館 平面図（改修前）	E - 0 1	工事仕様書（電気1）R7. 4	M - 0 1	工事仕様書（機械1）R7. 4. 1
A - 0 2	建築改修工事仕様書 その2	A - 4 2	門前武道館 立面図 1（改修前）	E - 0 2	工事仕様書（電気2）R7. 4	M - 0 2	工事仕様書（機械2）R5. 4. 1
A - 0 3	建築改修工事仕様書 その3	A - 4 3	門前武道館 立面図 2（改修前）	E - 0 3	工事仕様書（電気3）R7. 4	M - 0 3	工事仕様書（機械3）R7. 4. 1
A - 0 4	建築改修工事仕様書 その4	A - 4 4	門前武道館 平面図（解体図）	E - 0 4	電灯設備（照明）多目的体育館 1階平面図（改修後）	M - 0 4	配置図_既存図
A - 0 7	配置図（改修前/現況図）、付近見取り図	A - 4 5	門前武道館 立面図 1（解体図）	E - 0 5	電灯設備（照明）多目的体育館 1階平面図（改修前）	M - 0 6	衛生器具表
A - 0 8	配置図（撤去キープラン）	A - 4 6	門前武道館 立面図 2（解体図）	E - 0 6	電灯設備（照明）門前町立武道館 平面図（改修後）	M - 1 6	門前町立武道館_給排水衛生設備既存図
A - 0 9	配置図（改修キープラン）	A - 4 7	門前武道館 平面図（改修図）	E - 0 7	電灯設備（照明）門前町立武道館 平面図（改修前）	M - 1 7	門前町立武道館_給排水衛生詳細図
A - 1 0	外構部分詳細図（1）	A - 4 8	門前武道館 立面図 1（改修図）			M - 1 8	門前町立武道館_換気設備詳細図
A - 1 1	外構部分詳細図（2）	A - 4 9	門前武道館 立面図 2（改修図）			M - 1 9	門前町立武道館_給排水衛生設備改修図
A - 1 5	仮設参考図	A - 5 0	門前武道館 部分詳細図（1）			M - 2 0	門前町立武道館_給排水衛生改修詳細図
A - 1 6	多目的体育館 1階平面図（改修前）					M - 2 1	多目的体育館_給排水衛生設備既存図
A - 1 7	多目的体育館 高窓部分平面図（改修前）						
A - 1 8	多目的体育館 基礎伏図（改修前）						
A - 1 9	多目的体育館 立面図 1（改修前）						
A - 2 0	多目的体育館 立面図 2（改修前）						
A - 2 1	多目的体育館 断面図・展開図 1（改修前）						
A - 2 2	多目的体育館 断面図・展開図 2（改修前）						
A - 2 3	多目的体育館 1階平面図（解体図）						
A - 2 4	多目的体育館 高窓部分平面図（解体図）						
A - 2 5	多目的体育館 立面図 1（解体図）						
A - 2 6	多目的体育館 立面図 2（解体図）						
A - 2 7	多目的体育館 断面図・展開図 1（解体図）						
A - 2 8	多目的体育館 断面図・展開図 2（解体図）						
A - 2 9	多目的体育館 1階平面図（改修図）						
A - 3 0	多目的体育館 高窓部分平面図（改修図）						
A - 3 1	多目的体育館 立面図 1（改修図）						
A - 3 2	多目的体育館 立面図 2（改修図）						
A - 3 3	多目的体育館 断面図・展開図 1（改修図）						
A - 3 4	多目的体育館 断面図・展開図 2（改修図）						
A - 3 5	多目的体育館 建具表 1（解体図）						
A - 3 6	多目的体育館 建具表 2（改修図）						
A - 3 7	多目的体育館 部分詳細図（1）						
A - 3 8	多目的体育館 部分詳細図（2）						
							※健民体育館関連図面は改修・撤去未定のため参考図とする
株式会社 MAC建築研究所 管理建築士／一級建築士登録 第334732号 中村 健		■製作年月日/DATE 2025. 09	■担当/CHECK D. SATO	■製図/DRAWER D. SATO	■特記事項	■工事名称/CONSTRUCTION-TITLE 門前地区体育施設災害復旧工事	■図面名称/DRAWING-TITLE 表紙・図面リスト
						■縮尺/SCALE N. S. (A1) N. S. (A3)	■図番/No. A-00

最終改訂 令和7年4月1日

建築改修工事仕様書

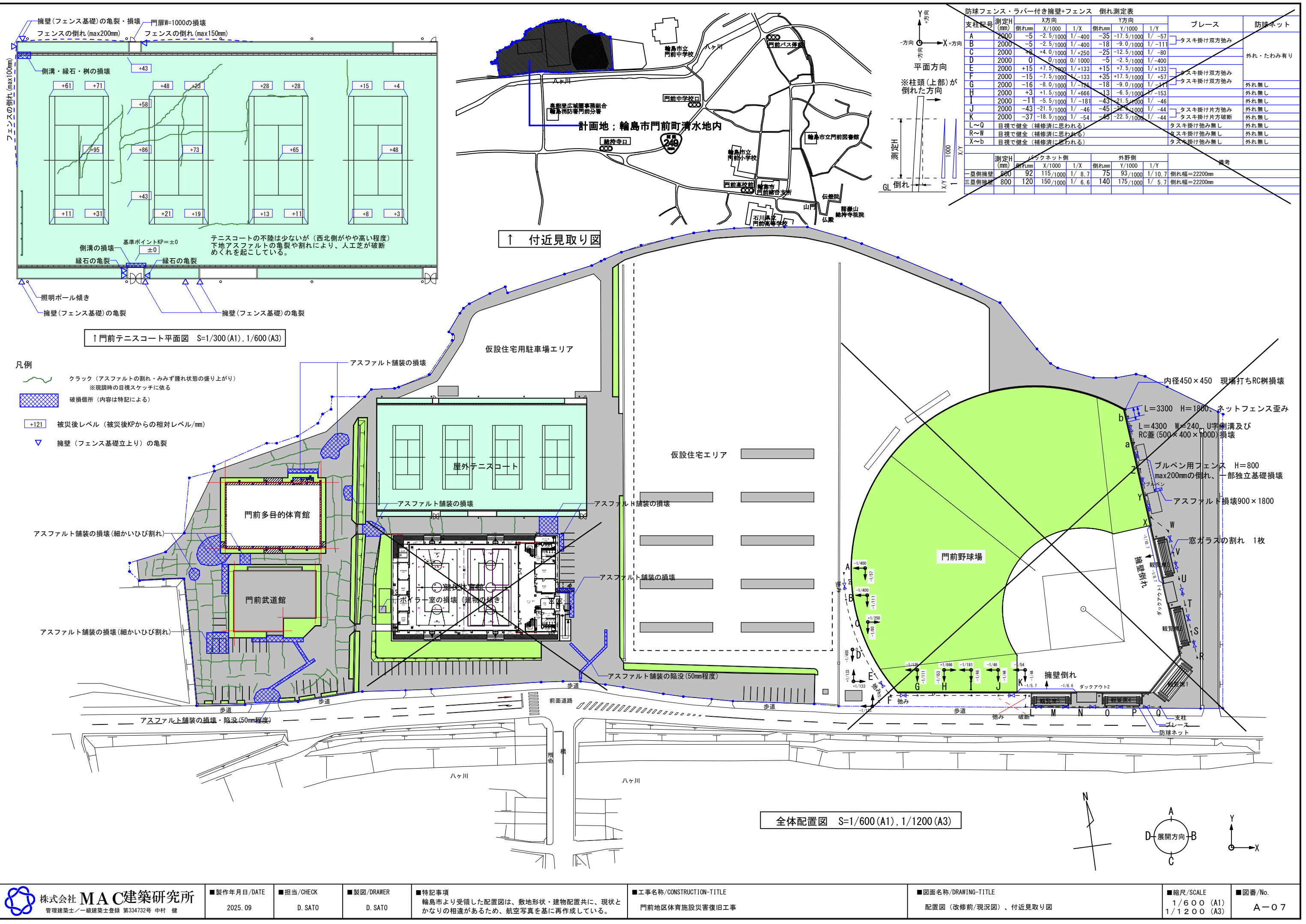
Ⅰ 工 事 概 要	
1 工 事 名	門前地区体育施設災害復旧工事
2 工事場所	輪島市門前町清水地内
3 工事種目	1. 外構復旧工事・・・舗装他 2. 屋外テニスコート復旧工事・・・テニスコート床他 3. 門前野球場復旧工事・・・擁壁、フェンス他 別途工事 4. 多目的体育館復旧工事・・・建具、床他 5. 門前武道館復旧工事・・・外壁、外構階段、電気設備、機械設備他
4 完成期日	令和 年 月 日（概成工期 令和 年 月 日） （余裕期間制度試行工事適用の場合は、上記を完成日の期限とする。）
5 別契約 関連工事	・ 屋外付帯工事 ・ 植栽工事 ・ 電気設備工事 ・ 給排水衛生設備工事 ・ 暖房設備工事 ・ 冷房設備工事 ・ 換気設備工事 ・ 空調設備工事 ・ 昇降機設備工事 ・ 電話設備工事 ・ 浄化槽設備工事 ・
Ⅱ 建築工事仕様	
1 共 通 仕 様	1) 図面及び特記仕様に記載されていない事項は、すべて国土交通省大臣官房官庁営繕部監修「公共建築改修工事標準仕様書（建築工事編）令和4年版」（以下「改修仕様」という。）、国土交通省大臣官房官庁営繕部監修建築物解体工事共通仕様書（令和4年版）」（以下「解体共仕」という。）及び国土交通省大臣官房官庁営繕部監修「公共建築工事標準仕様書（建築工事編）令和4年版」（以下「仕様」という。）による。 2) 電気設備工事及び機械設備工事を本工事に含む場合は、電気設備工事及び機械設備工事はそれぞれの工事仕様書を適用する。なお、電気設備工事の工事仕様書は（／）図、機械設備工事の工事仕様書は（／）図による。
2 特 記 仕 様	1) 項目は、番号に○印の付いたものを適用する。 2) 特記事項は、○印の付いたものを適用する。 ○印の付かない場合は、※印の付いたものを適用する。 ○印と⊗印の付いた場合は、共に適用する。 3) 特記事項に記載の（ ）内表示番号は、「仕様」の該当項目、当該図又は当該表を示す。 4)（別図－ ）は、「仕様」の別図「各部配筋」の当該番号を示す。 5) 特記事項に記載の〔 〕内表示番号は「改修仕様」の当該項目、当該図又は当該表を示す。 6) [G] 印は、「国等による環境物品等の調達の推進に関する法律」（グリーン購入法）の特定調達品目を示す。該当する項目については、環境負荷を低減できる材料を選定するように努める。 7) 製造所名は、五十音順とし「株式会社」等の記載は省略する。また、（ ）内は製品名を示す。 8) 斜線で消去した章は適用しない。
1 章 一 般 共 通 事 項	
項 目	特 記 事 項
① 適用基準等	設計図書の他に、下記の図書の該当事項を適用する。 ○建築工事標準詳細図（国土交通省大臣官房官庁営繕部監修 令和4年版） ○建築構造設計基準の資料（国土交通省大臣官房官庁営繕部 令和3年通知）のうち第3章 ○富繕工事写真撮影要領（令和3年版）（国土交通省大臣官房官庁営繕部） ○富繕工事電子納品要領（国土交通省大臣官房官庁営繕部令和3年度版） ・公共建築大造工事標準仕様書（国土交通省大臣官房官庁営繕部監修 令和4年版） ・屋根瓦工事共通仕様書（石川県土木部営繕課監修 平成29年版） ○鉄筋コンクリート構造配筋標準図（石川県土木部営繕課監修） ・壁式鉄筋コンクリート構造配筋標準図（石川県土木部営繕課監修） ○鉄骨構造標準図（石川県土木部営繕課監修） ・石川県バリアフリー社会の推進に関する条例（施設整備の手引き） ・石川県公共事業景観形成ガイドライン
② 工事実績情報の登録	※登録する（但し工事請負代金額500万円以上の工事。） [1.1.4]
③ 発生材の処理	① 産業廃棄物は「廃棄物の処理及び清掃に関する法律」に基づく許可業者により運搬し、同法に基づく許可を得た処分場で処分する。 また、処分の際には産業廃棄物管理票（マニフェスト）により適正に処理されていることを確認するとともに、マニフェスト一覧表を監督員に提出し、確認を受けなければならない。 2) 発生材のうち引渡しを要するものは、指示された場所に整理のうえ調査を添えて監督員に引き渡す。 [1.3.12] イ) 引渡しを要するもの及び引渡し場所 ・引渡しを要するもの ・引渡し場所 ロ) 特別管理産業廃棄物の有無 ・有 ・無 ハ) 特別管理産業廃棄物の処理方法 ※図面 番 照参照 ③ 発生材のうち、現場で再利用を図るもの及び再資源化を図るものは下記による。 ○現場で再利用を図るもの：砕石 ○再資源化を図るもの：コンクリートガラ 4) せっこうボードの処理（有害物質非含有のものに限る） [1.3.12] ・最終処分 ・再資源化 5) PCB含有シーリング材 [1.3.12] 分析調査 ・する ※しない ⑥ 建設リサイクル法第11条に基づく「通知書」及び同法18条に基づく「再資源化等報告書」の提出の有無 ・有 ・無
④ 電気保安技術者	※ 適用する [1.3.3]
⑤ 施工条件	・ 仮設住宅への影響を配慮すること [1.3.5] ○ 門前野球場は、利用しながらの工事に配慮すること
⑥ 施工調査	施工数量調査 [1.6.2] 調査範囲 ○ 多目的体育館柱脚クラック 調査方法 ○ 数量調査（長さ） 調査破壊部分の補修方法 ・

⑦ 建築材料等	① 本工事に使用する建築材料等は、設計図書に規定する所要の品質及び性能を有するもの、又はこれらと同等のものとする。 ①「評価名簿による」と特記されたものについては、国土交通大臣官房官庁営繕部監修「建築材料等品質性能評価事業建築材料評価名簿（最新年版）」（社）公共建築協会）によるほか、これらと同等のものとする。ただし、同等のものとする場合は、次の②に準じ監督員の承諾を受ける。また、同上評価事業の評価を受けたものを使用する場合は、評価書の写しを監督員に提出し、その確認をもって、品質・性能の確認があったものとみなす。 ②JIS又はJASマーク表示のない材料及びその製造所等は、次のイ）からへ）の事項を満たすものとする。また、製造所名、製品名等が記載された材料は、当該製品又は同等以上を使用する場合は、監督員の承諾を受ける者とする。 イ）品質及び性能に関する試験データが整備されていること。 ロ）生産施設及び品質の管理が適切に行われていること。 ハ）安定的な供給が可能であること。 ニ）法令等で定める許可、認定、又は免許等を取得していること。 ホ）製造又は施工の実績があり、その信頼性があること。 ヘ）販売保守等の営業体制が整えられていること。 なお、これらの材料を使用する場合は、設計図書に定める品質及び性能を有することの証明となる資料又は外部機関が発行する資料等の写しを監督員に提出し承諾を受けるものとする。ただし、あらかじめ監督員の承諾を受けた場合はこの限りではない。 2) 請負契約約款第6条の2第2項に基づき調達する石川県産の工事材料については、「使用材料確認願」により監督員の確認を受け、工事完了後は地元産品について「使用材料報告書」を提出すること。 3) 請負契約約款第13条第2項に定める監督員の検査を受けて使用すべき工事材料は次のものとする。 ※杭 ・ 型枠類 ・ 防水材料 ・ 石材 ・ 木材 但し、杭以外のJIS規格品は除く。 4) 請負契約約款第14条第1項に定める監督員等の立会いのうえ調査等をし使用すべき工事材料は次のものとする。 ※高強度コンクリート試し練り ⑤ 請負契約約款第14条第3項に定める見本は次のものとする。 ○金属製品 ・ 合成樹脂製品 ・ 木製建具 ○塗装 ・ 家具及び家具の金物 ・ 畳 ・ 内外装材料 ・ 屋根材料 なお、監督員が承諾した材料は、証明となる資料と使用箇所を付し、工事完成まで現場事務所に掲示する。ただし、掲示が困難な材料等はカタログ、その他に代えることができる。 ⑥ 本工事に使用する建築材料等は、アスベスト含有建材を使用しないこと。（「労働安全衛生法施行令の一部を改正する政令及び石綿障害予防規則等の一部を改正する省令の施行等について」（厚生労働省労働基準局長通達平成18年8月）参照）。安全データシート（SDS）等により確認を行った場合は、その写しを監督員に提出すること。
⑧ 特別な材料の工法	「仕様」に記載されていない特別な材料の工法は、当該製品の指定工法による。
⑨ 技能士等	※ 技能士 [1.7.2] 適用工事種別 技能検定作業 仮設工事 ○とび作業 鉄筋工事 ・ 鉄筋組立て作業 コンクリート工事 ・ 型枠作業 ・ コンクリート圧送工事作業 鉄骨工事 ・ 構造物鉄工作業 ・ とび作業 ブロック・ALCパネル工事 ・ コンクリートブロック工事作業 ・ エーエルシーパネル工事作業 防水工事 ・ アスファルト防水工事作業 ・ 塩化ビニルシート防水工事作業 ・ 改質アスファルトシートーチ工法防水工事作業 ・ セメント系防水工事作業 ・ FRP防水工事作業 ・ 合成ゴム系シート防水工事作業 ・ ウレタンゴム塗膜防水工事作業 ・ アクリルゴム系塗膜防水工事作業 ・ シーリング防水工事作業 石工事 ・ 石材加工作業 ・ 石張り作業 ・ 石積み作業 タイル工事 ・ タイル張り作業 木工事 ・ 大工工事作業 屋根及びとい工事 ・ 内外装板金作業 ・ かわらぶき作業 金属工事 ・ 鋼製下地工事作業 ・ 内外装板金作業 左官工事 ・ 左官作業 建具工事 ○ビル用サッシ施工作業 ・ 自動ドア施工作業 ・ ガラス工事作業 カーテンウォール工事 ・ 金属製・樹脂製カーテンウォール工事作業 ・ ビル用サッシ施工作業 ・ ガラス工事作業 塗装工事 ・ 建築塗装作業 内装工事 ・ プラスチック系床仕上げ工事作業 ・ カーベット系床仕上げ工事作業 ・ 木質系床仕上げ工事作業 ・ ボード仕上げ工事作業 ・ 壁装作業 排水工事 ・ 建築配管作業 植栽工事 ・ 造園工事作業 ・ 「石川の伝統的建造技術を伝える会」のうち、金沢公園整備工事従事者の認定を受けた者。
⑩ 完成図等	※作成する [1.9.1~3]表[1.9.1] 工事完成図は、A3版製本（※1部 ・ 2部 ・ 部）を提出する。 屋外付帯工事実測図 ※提出しない ・ 提出する（1部） 保全に関する資料 ※提出しない ・ 提出する（1部） 保全に関する資料のうち「建物等の利用に関する説明書」は、「管理者のための建築物保全の手引き（改訂版）」（（財）建築保全センター）に建物の構造、機器、保安業務等の説明及び清掃の要点、使用材料の製造品名、連絡先等を記載したものに代えることができる。 なお別契約の設備工事等がある場合は、連携の上作成する。
⑪ 工事写真等の記録	① 工事記録写真等は、富繕工事写真撮影要領（令和3年版）（国土交通省大臣官房官庁営繕部）により整備し、下記により提出する。また、本仕様書の「第1章29電子納品」を行う場合は、更に当該特記事項に基づいて作成し提出する。 各区分の写真は、A4版スクラップブックに順序よく説明事項を記入の上、所定の部数を提出する。 区 分 分 類 大 き さ 撮 影 枚 数 部 数 着 工 前 ※カラー ・ ※100×148程度 ※ 景以上 ※ 1部 工 事 中 ※カラー ・ ※85×115程度 ※「富繕工事写真撮影要領」による ※ 1部 完 成 時 ※カラー ・ ※100×148程度 ※ 景以上 ※ 1部 ② 完成写真の撮影 ○専門業者の撮影（撮影者を明記） ・ 専門業者以外の撮影 ③ 原版の使用権を次の者に移譲すること。 ※発注者 ・ 設計者 移譲を受けた者は、写真と撮影者の了解なしに撮影者名を表示しないで自由に使用できる。 撮影者が写真を使用する場合は、発注者・設計者の承諾を必要とする。 4) 中間検査または、監督員の指示により手直しを命ぜられた工事は、手直し前、中、後が判断できる写真を撮影し、報告書に添え提出する。
⑫ 責任施工	特記事項中、責任施工の指示のあるものは、受注者及び下請負人の連帯責任とし、保証書を提出する。
⑬ 工事報告書	工事の進捗度表、作業員の出席報告、工事箇所図及び工事現況写真等を記載した工事報告書を毎月15日及び月末毎に提出する。

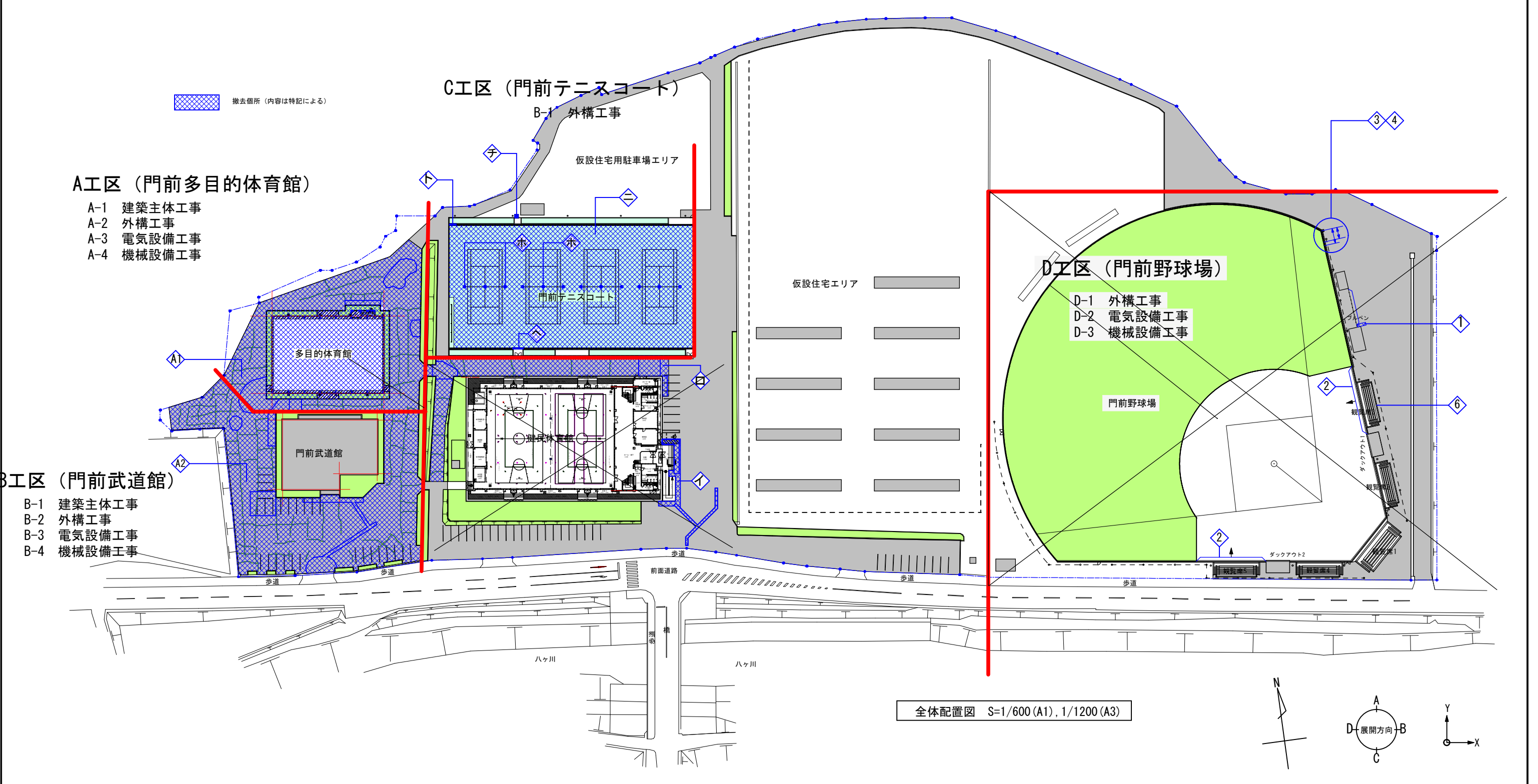
⑭ 設備工事との取合い	① 設備機器の位置、取合い等の検討できる施工図を提出して、監督員の承認を受ける。 2) 設備工事の貫通孔、開口部の型枠、スリーブ等の補強筋は本工事に含むものとする。なお箇所等は、下記による。 位置／大きさ 100mm 125mm 150mm 175mm 200mm 補強筋箇所数 梁 壁 床 鉄骨部のスリーブ及び補強は本工事に含むものとする。 鉄軌下地で天井、壁等の補強は本工事に含むものとする。なお
-------------	---

[illegible]

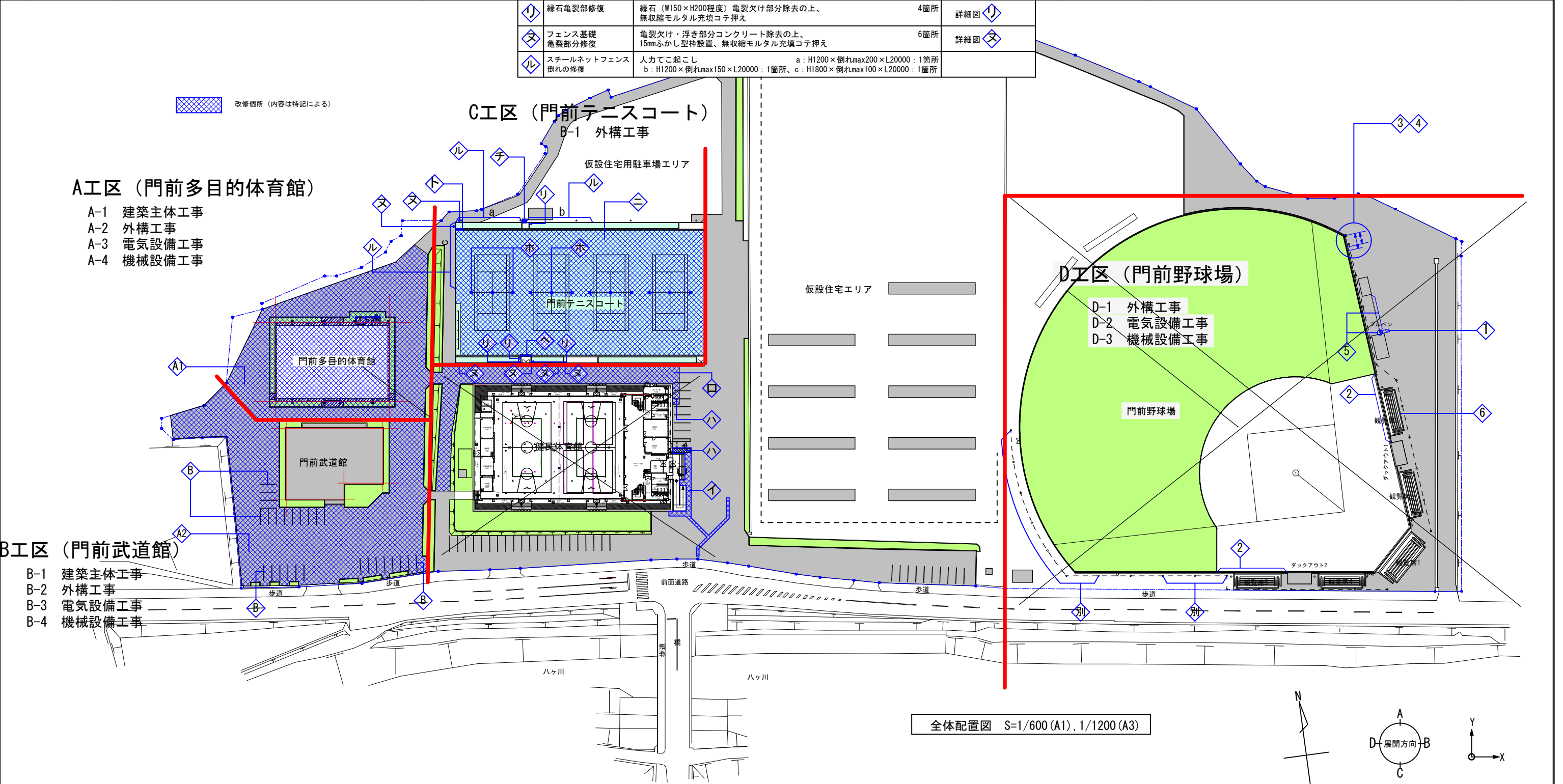
4)	防霉・防蟻処理 防霉処理 ・薬剤加圧注入 ・薬剤塗布（適用範囲） 防蟻処理 ・薬剤加圧注入 ・薬剤塗布（適用範囲） 防霉・防蟻剤は、クロルピリホス等含まない非有機リン系の表面処理用木材保存剤とし、種類及び品質等が確認できる資料を監督職員に提出し承諾を受ける。 防霉・防蟻処理の方法 現場における加工が生じた場合には、加工した箇所に対し、現場にて表面処理用木材保存剤を塗布することとする。	[6.5.5]	⑤	合成樹脂調合ペイント塗り（SOP）	塗替えの種類 新規塗りの種類 [7.5.3～5][表7.5.1～3] 下地の種類 ・A種 ※B種 ・C種 ※A種 ・B種 鉄鋼面 ・A種 ※B種 ・C種 ※A種 ※B種 亜鉛めっき面 その他 ・A種 ※B種 ・C種 ※A種 ・B種	2	石綿含有吹付け材の除去 除去工法 ・ ※改修標準9.1.3 (2) (7)による工法 [9.1.3]	3	イメージアップ看板 ・設置する ・設置しない（別途工事で設置等） ※監督員へ提案・協議し、設置することができる（設置費は受注者負担とする） 【参考図】 <div><div>野立型（大） H1400×W1100</div><div>野立型（小） H1400×W550</div><div>壁掛型 H750×W900</div></div> <div>（注）看板のデザインは監督員に確認すること</div>						
										5) 防虫処理 ラワン材を使用する場合は、「製材の日本農林規格」による保存処理の性能区分K1の防虫処理を行う。 [6.5.5]	6) 県産材使用証明 [G] 木材及び合板等は、品質や出荷量等を記録した出荷証明書を提出する。 また、設計図書において、県産材の使用が明記されている場合は、工事受注者（資材の発注者）は、合法木材供給事業者の認定を受けた納品者が発行する「県産材産地及び合法木材証明書」及び「納品書」（合法木材団体認定番号及び産地名が（石川県産）と明記されたもの）を監督員に提出するものとする。 [6.5.2]	7) アクリル樹脂系非水分散形塗料（NAD） 塗替えの種類 新規塗りの種類 [7.6.2][表7.6.1] ・A種 ※B種 ・A種 ※B種	8) 耐水性塗料塗り（DP） 塗替えの種類 新規塗りの場合 [表7.8.1～3] 下地の種類 ・鉄鋼面 表7.8.1による ・亜鉛めっき鋼面 表7.8.2による ・コンクリート面 ・A-1種 ・A-2種 ・B-1種 ・B-2種 押出成形セメント板面 ・C-1種 ・C-2種 上塗り塗料 ・1級 ・2級 ・3級	9) つや有合成樹脂ペイント塗り（EP-G） 塗替えの種類 新規塗りの場合 [7.9.2～5][表7.9.1～4] 下地の種類 ・コンクリート面、モルタル面等 ・A種 ※B種 ・C種 ・A種 ※B種 木部 ・A種 ※B種 ・C種 ※A種 ・B種 鉄鋼面 ・A種 ※B種 ・C種 ※A種 亜鉛めっき鋼面 ※A種 ・B種 ※A種	10) 合成樹脂ペイント塗り（EP） 塗替えの種類 新規塗りの種類 [7.10.2][表7.10.1] ・A種 ※B種 ・C種 ・A種 ※B種
13	軽量鉄骨天井下地	1) 形式及び寸法 ダブル野縁 ・ mm ただし、建築基準法に基づき指定する条件により、定まる風圧力に対応した工法を1.2.2【施工計画書】による品質計画で定める。 [6.6.3] [6.6.4]	2) 工法 引抜き試験 適用する ・適用しない 屋外の場合の試験 荷重 ・400N 箇所数 ・当該階において3箇所程度 図示 天井下地材における耐震性を考慮した補強 ・行う 補強箇所 ※ 図示 ・補強方法 ※ 図示 [6.6.4]	14	軽量鉄骨壁下地	1) 形式及び寸法 スタッド、ランナーの種類 ・50形 ・65形 ・90形 ・100形 ※スタッドの高さによる区分に応じた種類 [6.7.3][表6.7.1]	15	せっこうボード、その他ボード及び合板張り	種 類 JISの記号 厚さ（mm） 規格等 [6.13.2][表6.13.1] ・硬質木モセメント板 [G] ・普通木モセメント板 [G] ・ミッドランディックボード [G] ・パーテイクルボード [G] ・けい酸カルシウム板 ・ロックウール化粧吸音板 ・ロックウール化粧吸音板（軒天井用） ・せっこうボード ・不燃積層せっこうボード ・シーシングせっこうボード ・強化せっこうボード ・せっこうラスボード ・化粧せっこうボード（木目） ・メラミン樹脂化粧板 ・難燃合板 [G] 軽量鉄骨下地ボード遮音壁の遮音シール材 ※適用する ・適用しない [6.13.2][表3.7.1]	16	壁紙張り	施工 素地ごしらえ [表7.3.4][表7.3.7] 下地の種類 素地ごしらえの種類 ・A種 ※B種 モルタル及びプラスター面 ・A種 ※B種 せっこうボード面 ・A種 ※B種	17	モルタル塗り	既製目地材 ※適用しない ・適用する [6.15.3]
7章 塗装改修工事										改訂履歴	平成14年4月1日 平成15年7月1日 平成15年10月1日 平成16年4月1日 平成17年4月1日 平成17年6月1日 平成18年4月12日 平成18年7月3日 平成19年10月1日 平成20年4月1日 平成21年4月1日 平成21年8月1日 平成22年4月6日 平成23年4月1日 平成24年4月1日 平成25年4月1日 平成26年4月1日 平成27年4月1日 平成28年4月1日 平成29年4月1日 平成29年7月1日 平成30年4月1日 令和2年4月1日 令和3年4月1日 令和3年5月1日 令和4年4月1日 令和5年4月1日 令和6年7月1日 令和6年10月1日 令和7年4月1日				
① 下地調整 既存塗膜の除去範囲（塗替えて「改修標準」表7.2.1～表7.2.7のR B種の場合） ・ ※劣化部分 [表7.2.1～7] 下地の種類 種 別 施工箇所 木部 ・RA種 ※RB種 ・RC種 鉄鋼面 ・RA種 ※RB種 ・RC種 亜鉛めっき鋼面 ・RA種 ※RB種 ・RC種 モルタル及びプラスター面 ・RA種 ※RB種 ・RC種 コンクリート面等 ・RA種 ※RB種 ・RC種 せっこうボード及びその他のボード面 ・RA種 ※RB種 ・RC種 既存モルタル下地等のひび割れ部の補修 ・行う（補修範囲及び補修方法は図示） ※行わない										② 素地ごしらえ 素地ごしらえ [表7.3.1～7] 下地の種類 種 別 施工箇所 木部 ・A種 ・B種 鉄鋼面 ・A種 ・B種 ※C種 亜鉛めっき鋼面 ・A種 ・B種 モルタル及びプラスター面 ・A種 ※B種 コンクリート面等 ・A種 ※B種 せっこうボード及びその他のボード面 ・A種 ○B種	4	鎮止め塗料塗り SOPまたはEP-Gの場合 [7.4.3][表7.4.3][表7.4.5] 下地の種類 塗替えの種類 新規塗りの種類 鉄鋼面 ・A種 ・B種 ※C種 見え掛り ※A種 ・B種 見え隠れ ・A種 ※B種 鋼製建具等 ※A種 ・B種 その他 ・A種 ※B種 D Pの場合 [7.4.3][表7.4.4][表7.4.6] 下地の種類 塗替えの種類 新規塗りの種類 鉄鋼面 ・A種 ・B種 ・C種 ※A種 ・B種 ・C種 亜鉛めっき面 ・A種 ・B種 ※C種 表7.4.6による	8章 環境配慮改修工事 特 記 事 項 ① 石綿含有建材の処理 1) 事前調査 あらかじめ関係法令等に基づき、石綿含有建材の事前調査を行う。 目視及び貸与する設計図書等により石綿含有建材の有無について調査する。 調査範囲 ・ 貸与資料 ・ ○図示 2) 分析による石綿含有建材の調査 ・行う ○行わない 分析方法 材 料 名 定性分析方法 定量分析方法 ・ JIS A 1481-1 ・ JIS A 1481-2 ・ JIS A 1481-3 ・ JIS A 1481-4 ・ 箇所 ・ 箇所 ・ 箇所 3) 石綿粉じん濃度測定 ・行う（下表による） ・行わない 測定室（ ） 適用 測定名称 測定時期 測定場所 測定点（各施工箇所ごと） ・ 測定1 処理作業前 処理作業室内 ・各2点 ・各3点（注1） ・ 測定2 施工区画周辺又は敷地境界 ・各2点（大気） ・ 測定3 処理作業中 処理作業室内 ・各2点 ※ 測定4 セキュリティゾーン入口 ・各1点 ※ 測定5 負圧・除じん装置の排出口 出口吹出し風速1m/sec （処理作業室外の場合） 以下の位置 ・各1点 ・ 測定6 施工区画周辺又は敷地境界 ・4方向各1点 ※ 測定7 処理作業後 処理作業室内 ・各2点 ・ 測定8 （隔離シート撤去前） 施工区画周辺又は敷地境界 ・4方向各1点（大気） （注1）各施工箇所ごとの室面積が50㎡以下までは2点、300㎡以下までは3点とする。 300㎡を超えるものは、監督職員と協議する。 測定方法 ・自動測定機による測定 測定名称 測定方法 ・測定4 ・測定5 粉じん相対湿度計（デジタル粉じん計）、パーティクルカウンター、繊維状粒子自動測定器（リアルタイムファイバーモニター）等の粉じんを迅速に測定できる機器を用いた測定 ・ JIS K 3850-1に基づいた測定 測定名称 ノズル内径（mm） 試料の吸引流量（L/min） 試料の吸引時間（min） ・測定4 ・測定5 25 5 ・30 ・120 ・測定 45 10 ・120 ・測定 45 10 ・240 ・測定 45 10 ・240	9章 リサイクル製品 特 記 事 項 ① リサイクル製品の使用 1) リサイクル製品を使用するものは「石川県エコ・リサイクル認定製品」を優先的に使用すること。 石川県エコ・リサイクル認定製品 ・使用する 使用箇所 製品 備考 路盤 リサイクル砕石 RC-40 「石川県エコ・リサイクル認定製品」は、石川県のホームページを参照する。 http://www.pref.ishikawa.jp/（石川県 生活環境部 資源循環推進課） 2) その他、リサイクル製品の使用に努めるものとする。 3) 建設副産物リサイクル製品を使用した場合、下記掲示板を設置する。（但し、工事請負代金が1,000万円以上のもの） 看板の寸法は90cm×60cm程度とする。 <div>この建築工事ではリサイクル製品として ○○○○○○○○○、○○○○○○○○○ を使用しています。 <div>R</div>石川県土木部 営繕課 建設副産物リサイクルシンボルマーク （注）建設副産物シンボルマークのデザインは監督員に確認すること</div>	10章 そ の 他 特 記 事 項 ① いしかわ週休2日工事 工事現場において週休2日に取り組む「いしかわ週休2日工事」（以下、「週休2日工事」という。）の適用については、次のとおりとする。 なお、週休2日工事の定義（様式）等については、石川県土木部監理課技術管理室HPの「いしかわ週休2日工事 実施要領」を参照すること。 （1）当初設計において、週単位の週休2日にかかる補正係数を乗じている。 （2）受注者は、工事現場に週休2日に取り組むことを記載した工事看板を設置すること。 （3）受注者は、現場着手前に休日取得【計画】表を作成し、監督員に提出・共有すること。 （4）受注者は、工程に大幅な変更が生じた場合は休日取得【計画】表を修正し、監督員に提出・共有すること。 （5）受注者は、工期最終日までに、休日取得【実績】表を記入し、監督員に提出すること。 （6）分離発注工事の場合に、各発注工事単位で、現場事務所での作業を含めて1日を通して現場作業が無い状態も「現場閉所」とみなす。 （7）発注者は、現場閉所の達成状況を確認し、週単位の週休2日に満たない場合は、月単位の週休2日（4週8休相当）の補正に減額するものとし、月単位の週休2日（4週8休相当）に満たない場合は、補正分を減額するものとする。 なお、週休2日の確保が確認できなかった場合であっても、工事成績評定で減点評価は行わない。 （1）余裕期間制度対象工事の内容 （1）本工事は、円滑な工事施工体制の確保を図るため、全体工期の範囲内で受注者が工事の着手及び完成日を設定することができる工事であり、建設工事に係る余裕期間制度（フレックス方式）試行要領に基づき実施するものとする。 （2）受注者は、契約締結日から着工日の期限までの間で、休日を除く任意の日を着工日として設定することができる。 （3）受注者は、完成日の期限までの間で、休日を除く任意の日を完成日として設定することができる。 （4）工期は受注者が任意で設定した着工及び完成日を記載する。 （5）受注者は、契約時に現場代理人及び主任技術者選任書を発注者に提出しなければならない。 （6）受注者は、着工日までの余裕期間内に工事（工場製作、測量、資材の搬入、仮設物や現場事務所の設置等の準備工を含む。）に着手してはならない。ただし、現場に搬入しない資機材の準備及び労働者の手配は、この限りでない。 （7）受注者は、余裕期間の間は、現場代理人及び主任（監理）技術者の配置を要しない。 （8）受注者は、着工日までに施工計画書を提出するものとする。 （9）余裕期間制度の適用により増加する費用は、受注者の負担とする。 （10）その他、この特記仕様書に定めのないことについては、建設工事に係る余裕期間制度（フレックス方式）試行要領によるものとする。 （着工日の期限） 契約締結日から起算して〇ヶ月以内
設計 株式会社 MAC 建築研究所 登録建築士／一級建築士 第10472号 中村 健 工事名 門前地区体育施設災害復旧工事 図面名 建築改修工事仕様書 その4 図面番号 A-04															

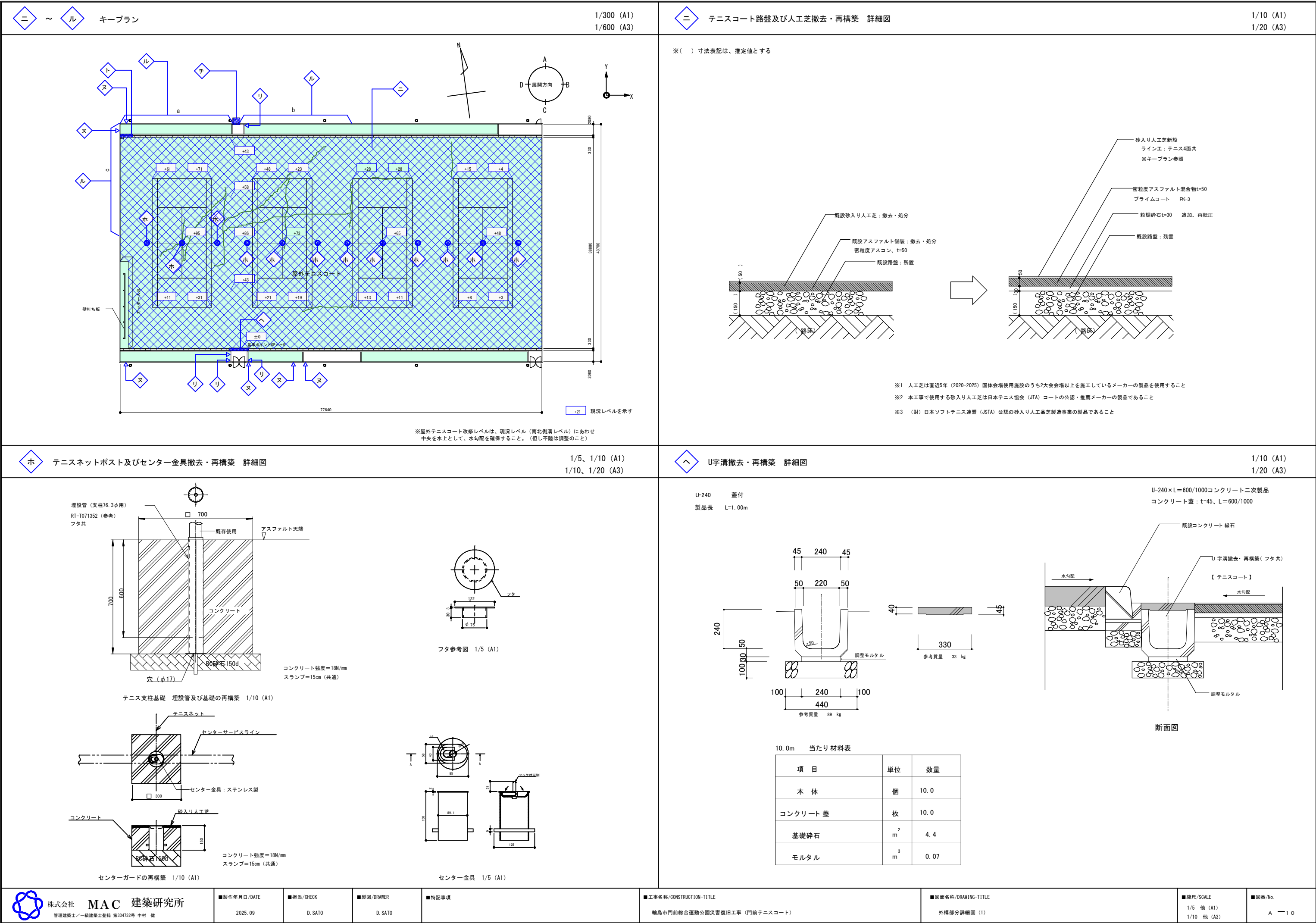


門前多目的体育館・門前武道館廻り外構撤去リスト					健民体育館・門前テニスコート廻り外構撤去リスト					門前野球場廻り外構撤去リスト				
記号	名称	内容	(参考数量)	備考・詳細図記号	記号	名称	内容	(参考数量)	備考・詳細図記号	記号	名称	内容	(参考数量)	備考・詳細図記号
A1	アスファルト舗装撤去	アスファルト舗装t=50、撤去・処分 端部カッター入れ	1340.0m ² 5.10m		イ	アスファルト舗装撤去	アスファルト舗装t=50、撤去・処分 端部カッター入れ	80.3m ² 98.10m		1	アスファルト舗装撤去	アスファルト舗装t=50、撤去・処分 端部カッター入れ	1.52m ² 5.4m	
A2	アスファルト舗装撤去	アスファルト舗装t=50、撤去・処分	2278.6m ²		ロ	アスファルト舗装撤去	アスファルト舗装t=50、撤去・処分 端部カッター入れ	643.4m ² 23.50m		2	内野フェンス・擁壁撤去 (観覧席3・5部分)	T型コンクリート擁壁・フェンス・U240・クッションウォール撤去・処分 仮囲い共	22.2m×2	詳細図 2
					ニ	アスファルト舗装撤去 砂入り人工芝撤去	既設砂入り人工芝+密粒度アスコンt=50、撤去・処分 端部カッター入れ(壁打ち板廻り)	2995m ² 17.50m	詳細図 ニ	3	雨水樹・U字溝撤去	現場打ちRC雨水樹(内径450×450)、撤去・処分 U字溝(U240)及びRC蓋(500×400×100d)撤去・処分 アスファルト舗装t=50、撤去・処分 2.40m ² 端部カッター入れ 4.80m	1箇所	詳細図 3
					ホ	テニスネットポスト及び センター金具基礎撤去	テニスネットポスト金具基礎、撤去・処分 センター金具基礎、撤去・処分	4組(8箇所) 4組(4箇所)	詳細図 ホ	4	スチールネットフェンス 撤去	スチールネットフェンス(H=2000)及び独立基礎、撤去・処分	3.3m	詳細図 4
					ヘ	U字溝撤去	U240コンクリート蓋共、撤去・処分	3.6m	詳細図 ヘ	6	窓ガラス撤去	型板ガラスt=4(800×450)、撤去・処分	0.36m ²	
					ト	U字溝及び 現場打ちRC雨水樹撤去	U240コンクリート蓋共、撤去・処分 内径450×450グレーチング蓋共、撤去・処分	1.5m 1箇所	詳細図 ト					
					チ	スチール門扉撤去	W1000×H1200支柱共、撤去・処分	1箇所	詳細図 チ					



門前多目的体育館・門前武道館廻り外構改修リスト					健民体育館・門前テニスコート廻り外構改修リスト					門前野球場廻り外構改修リスト				
記号	名称	内容 (参考数量)		備考・詳細図記号	記号	名称	内容 (参考数量)		備考・詳細図記号	記号	名称	内容 (参考数量)		備考・詳細図記号
A1	アスファルト舗装 既設路盤再転圧	アスファルト舗装（密粒度アスコン）t=50 リサイクル砕石追加 13.40m3	1340.0m2 1340.0m2	追加砕石 10mm（平均）	イ	アスファルト舗装 既設路盤再転圧	アスファルト舗装（密粒度アスコン）t=50 リサイクル砕石追加 4.02m3	80.3m2 80.3m2	追加砕石 陥没部=50mm その他=10mm（平均）	1	アスファルト舗装 既設路盤再転圧	アスファルト舗装（密粒度アスコン）t=50 リサイクル砕石追加 0.076m3	1.52m2 1.52m2	追加砕石 陥没部=50mm その他=10mm（平均）
A2	アスファルト舗装 既設路盤再転圧	アスファルト舗装（密粒度アスコン）t=50 リサイクル砕石追加 26.88m3	2278.6m2 2278.6m2	追加砕石 陥没部=50mm その他=10mm（平均）	ロ	アスファルト舗装 既設路盤再転圧	アスファルト舗装（密粒度アスコン）t=50 リサイクル砕石追加 6.43m3	643.4m2 643.4m2	追加砕石 陥没部=50mm その他=10mm（平均）	2	内野フェンス・擁壁の 再構築	T型コンクリート擁壁・フェンス・U240・クッションウォール再構築 仮囲い共、U字溝安全蓋は再利用	22.2m×2	詳細図 2
B	白線引き	トラフィックペイント（白）W=120×L5000×27本	135.0m		ハ	白線引き	トラフィックペイント（白）W=120	27.7m		3	雨水樹・U字溝再構築	現場打ちRC雨水樹（内径450×450）再構築 U字溝（300B）及びRC蓋（500×400×100d）再構築	1箇所 4.3m	詳細図 3
					ニ	テニスコート路盤及び 人工芝再構築	砂入り人工芝・密粒度アスコンt=50、 路盤工；レベル調整の上、粒調砕石t=30再転圧 ライン工；テニスコート4面共	2995m2	詳細図 ニ	4	スチールネットフェンス 再構築	スチールネットフェンス（H=2000）及び独立基礎共	3.3m	詳細図 4
					ホ	テニスネットポスト及び センター金具再構築	テニスネットポスト金具基礎設置 センター金具基礎設置	4組（8箇所） 4組（4箇所）	詳細図 ホ	5	スチールネットフェンス 歪み直し、基礎再構築	スチールネットフェンス（H=800）の歪み直し※最大倒れ200mm 独立基礎再構築（現場打ち200×200×350）	12.0m 1箇所	詳細図 5
					ヘ	U字溝再構築	U240コンクリート蓋共	3.6m	詳細図 ヘ	6	窓ガラス交換	型板ガラスt=4（800×450）、四周シーリング（変性シリコン両面）共	0.36m2	
					ト	U字溝及び 現場打ちRC雨水樹再構築	U240コンクリート蓋共 内径450×450グレーチング蓋共	1.5m 1箇所	詳細図 ト					
					チ	スチール門扉再構築	W1000×H1200支柱共	1箇所	詳細図 チ	別	防球フェンスの復旧	支柱・ネット・ワイヤープレースの張り替え		別途工事（先行発注）

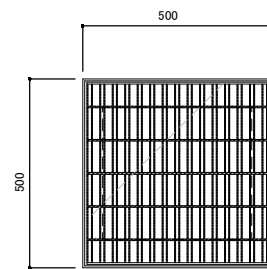
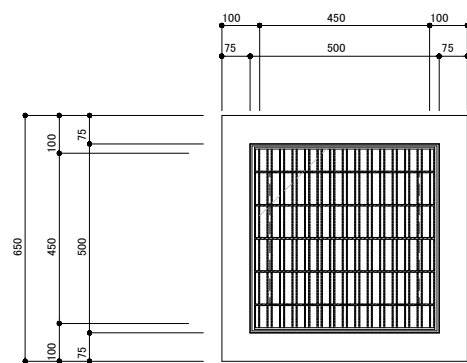




U字溝及び現場打RC雨水柵撤去・再構築 詳細図

1/10 (A1)
1/20 (A3)

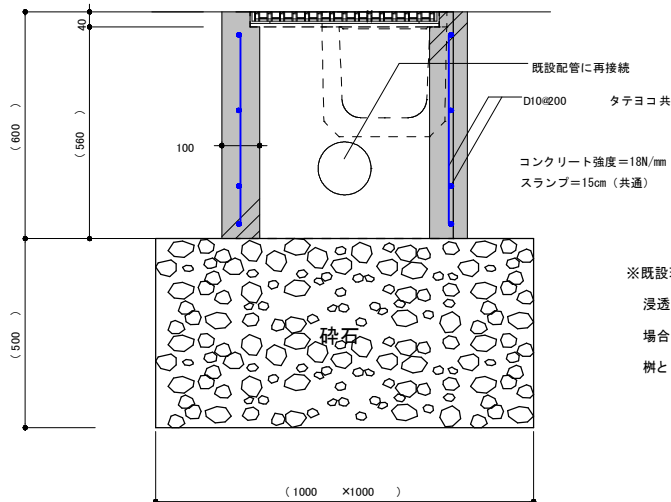
U字溝部分は 詳細図  を参照のこと



細目 T-2

(グレーチング蓋)

※() 寸法表記は、推定値とする



※既設現場打コンクリート 樹の図面がないため
浸透樹で設計しているが、既設樹が溜めますの
場合は、底盤を撤去し既設碎石を利用し、浸透
樹とする。

側面図

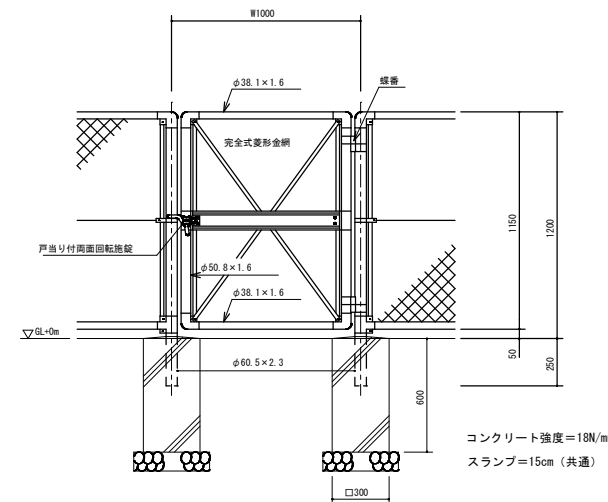
スチール門扉撤去・再構築 詳細図

1/20 (A1)
1/40 (A3)

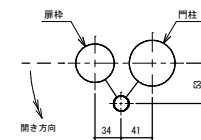
PC片開き門扉

H 1 2 0 0 × W 1 0 0 0

(昭和57年改正の建築基準法・同施行令に基づく風圧力 $G L + 0 m$ に依る)



門柱・屏枠位置関係図



設計条件
設計荷重・・・昭和57年改正の建築基準法・同施行令に基づく
風圧力に依る。
基礎条件・・・長期許容地耐力 98 kN/m^2 (10 t/m^2)

備考


1. 外装は金網類を除く他は溶融亜鉛めっきとする。
2. 本図門扉は片側180°開きとする。

コンクリート強度=18N/mm²
スランプ=15cm（共通）

縁石亀裂部修復 詳細図

1/5 (A1)
1/10 (A3)

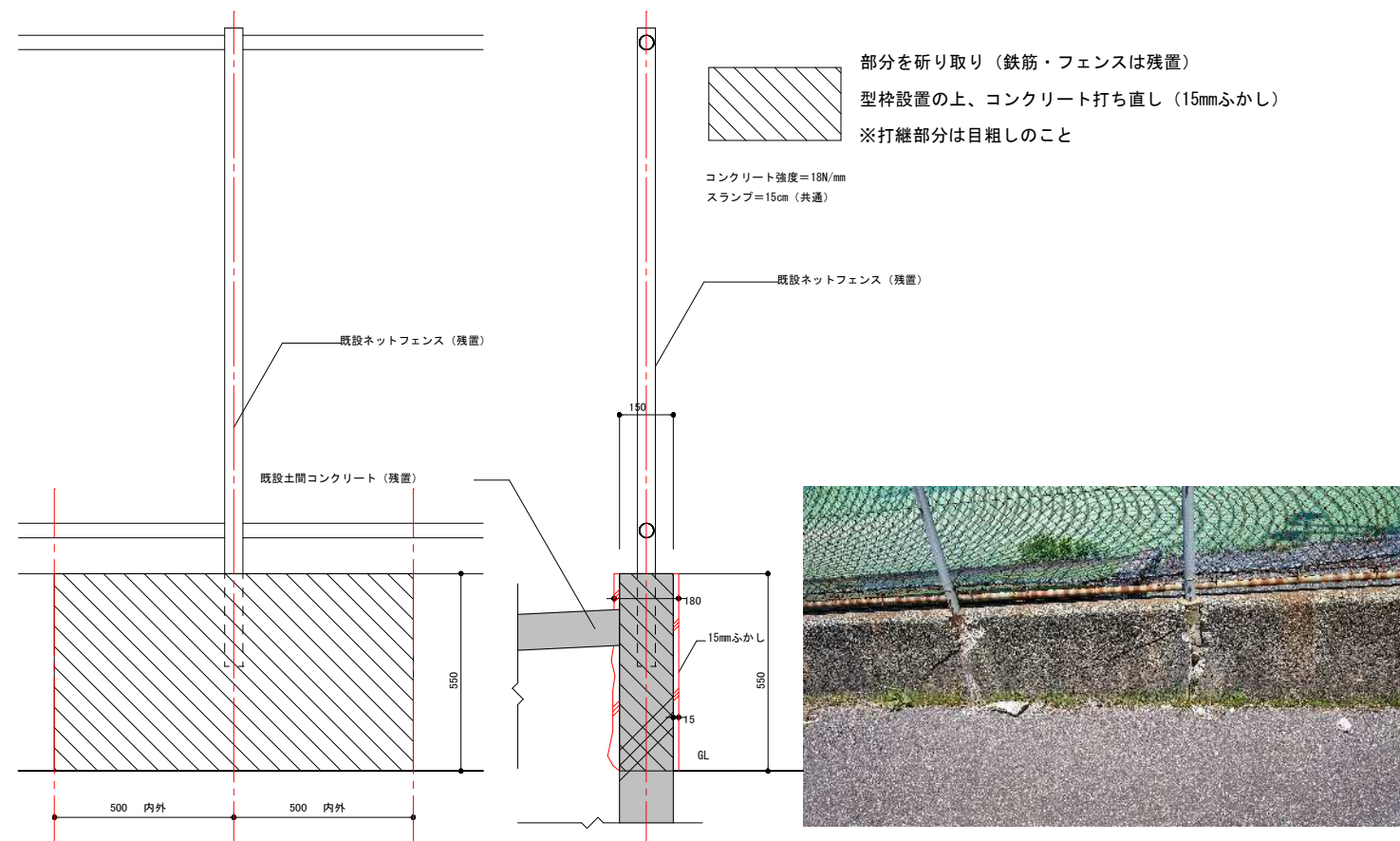
緑土（W150×H200程度）亀裂欠け部分除去の上、
無収縮モルタル充填コテ押え
※亀裂隙間は10～20mm程度



被災状況

フェンス基礎亀裂部修復 詳細図

1/10 (A1)
1/20 (A3)



被災状況



■製作年月日/DATE
2025.09

■担当/CHECK

D. SA

■製図/DRAWER

D. SATO

■特記事項

■工事名称/CONSTRUCTION-TITLE

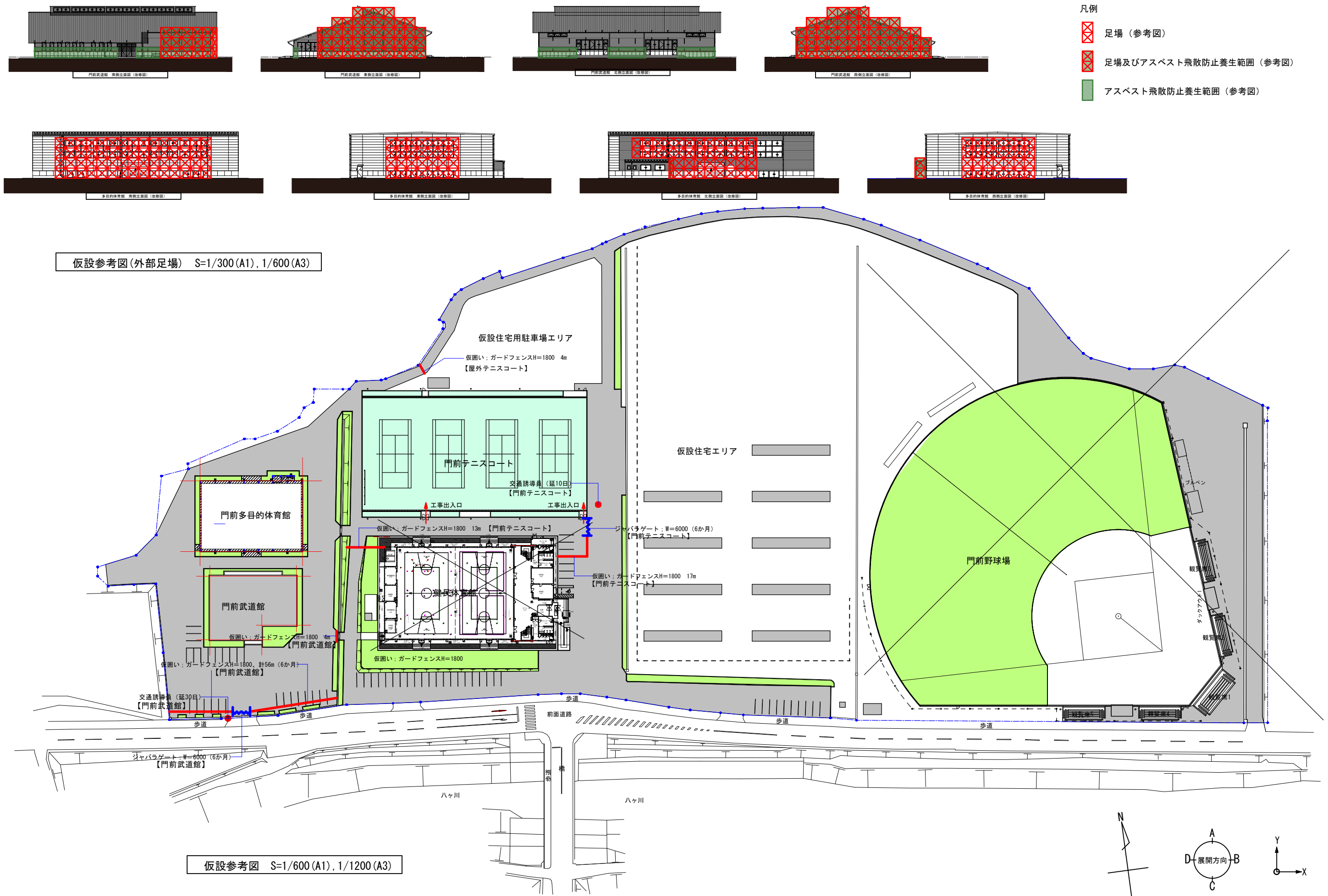
輪島市門前総合運動公園災害復旧工事（門前テニスコート）

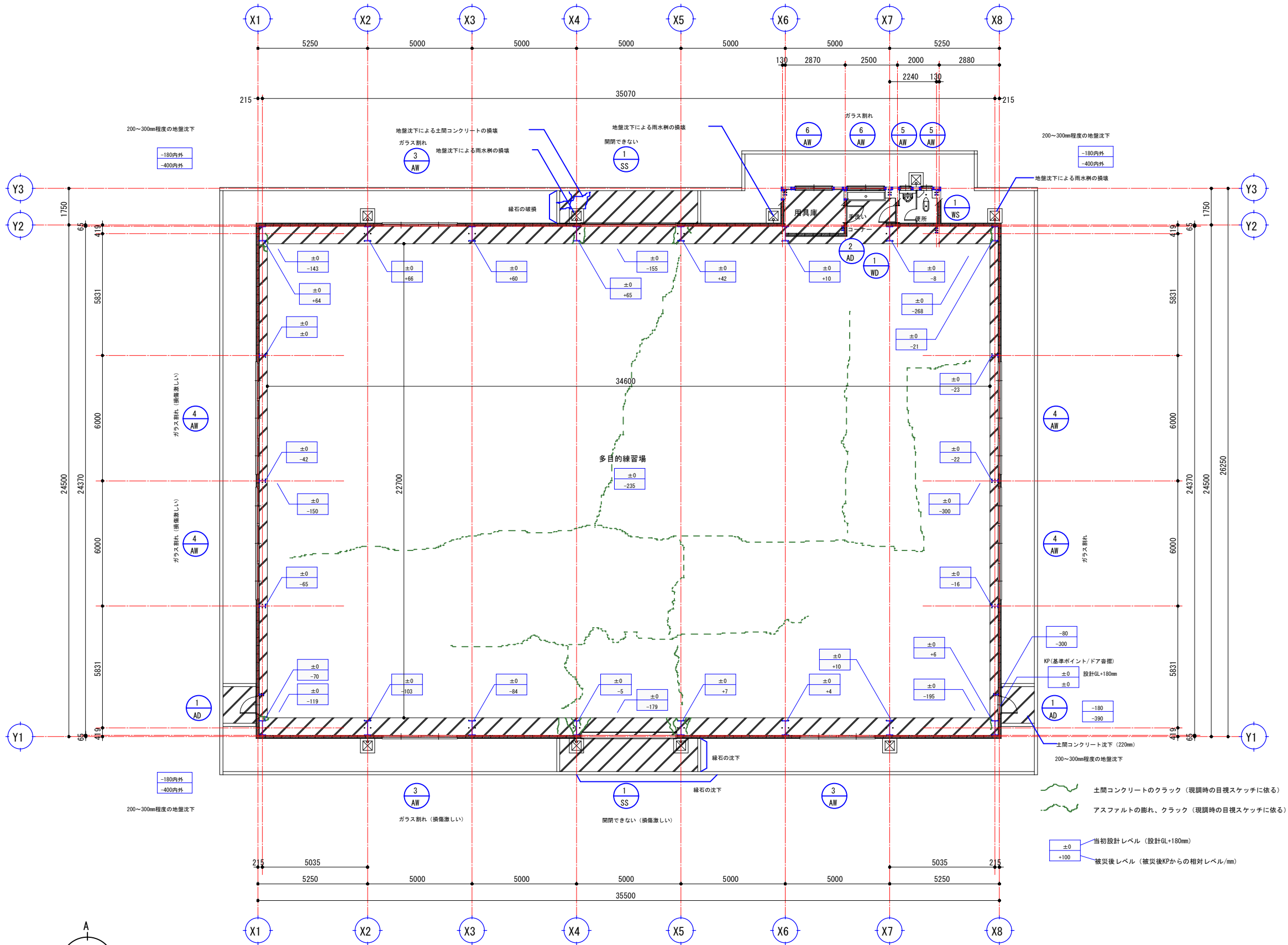
■図面名称/DRAWING-TITLE

外構部分詳細図 (2)

■縮尺/SCALE
1/10 他 (A1)
1/20 他 (A2)

■図番/No. A — 11





門前多目的体育館 1階平面図 (改修前)



株式会社 MAC 建築研究所
管理建築士/一般建築士登録 第334732号 中村 健

■製作年月日/DATE
2025. 09

■担当/CHECK
D. SATO

■製図/DRAWER
D. SATO

■特記事項

■工事名称/CONSTRUCTION-TITLE

輪島市門前総合運動公園災害復旧工事 (門前多目的体育館)

■図面名称/DRAWING-TITLE

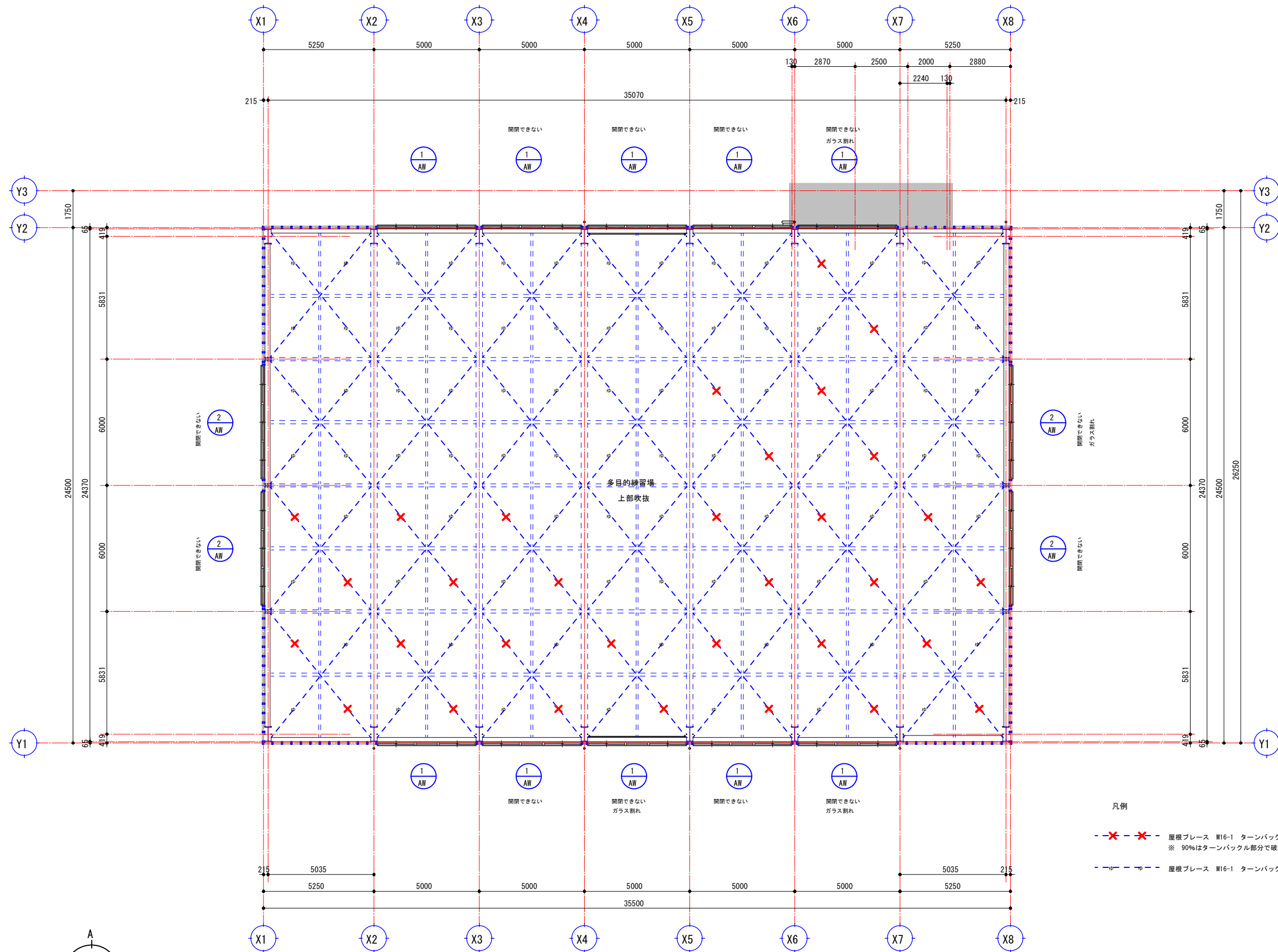
多目的体育館 1階平面図 (改修前)

■縮尺/SCALE

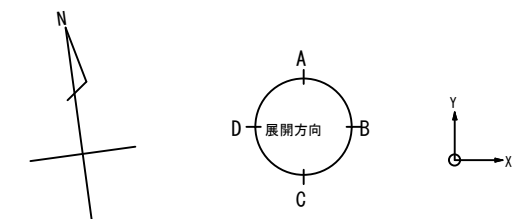
1/100 (A1)
1/200 (A3)

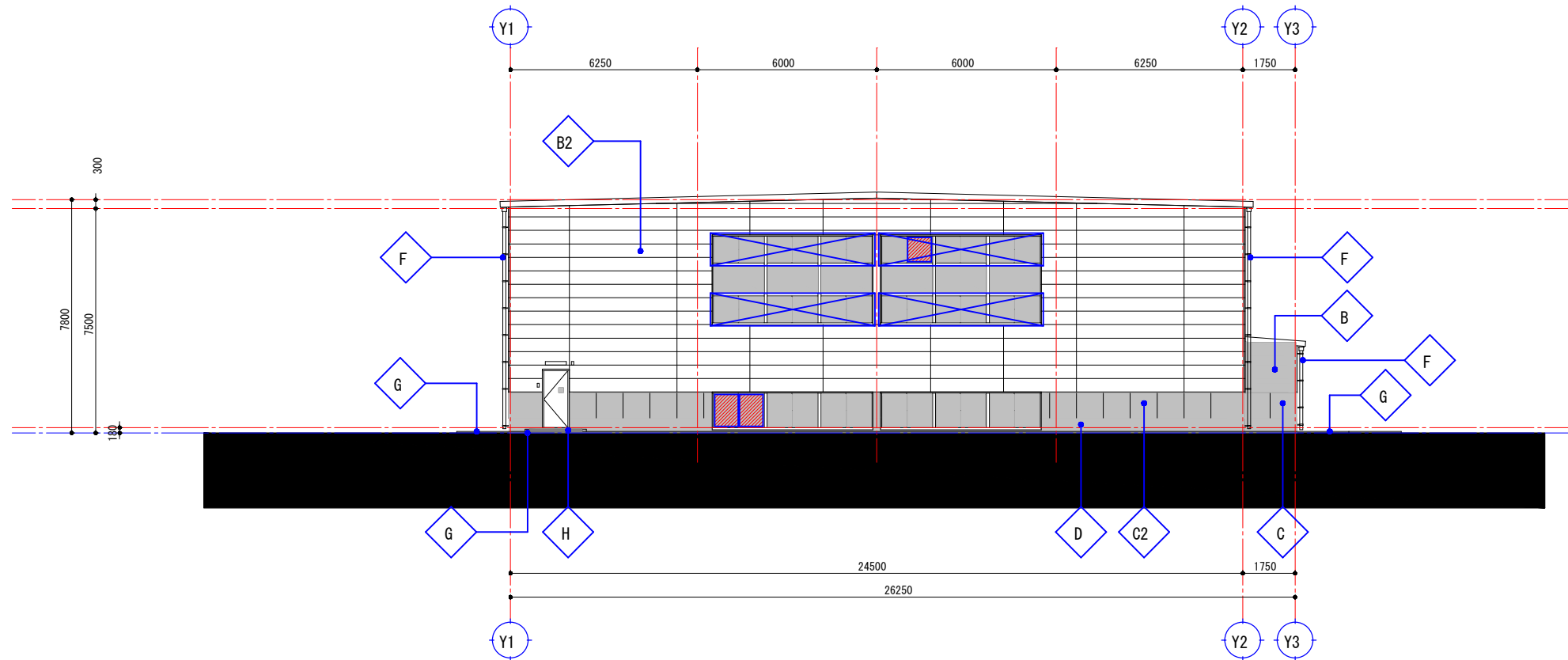
■図番/No.

A 16

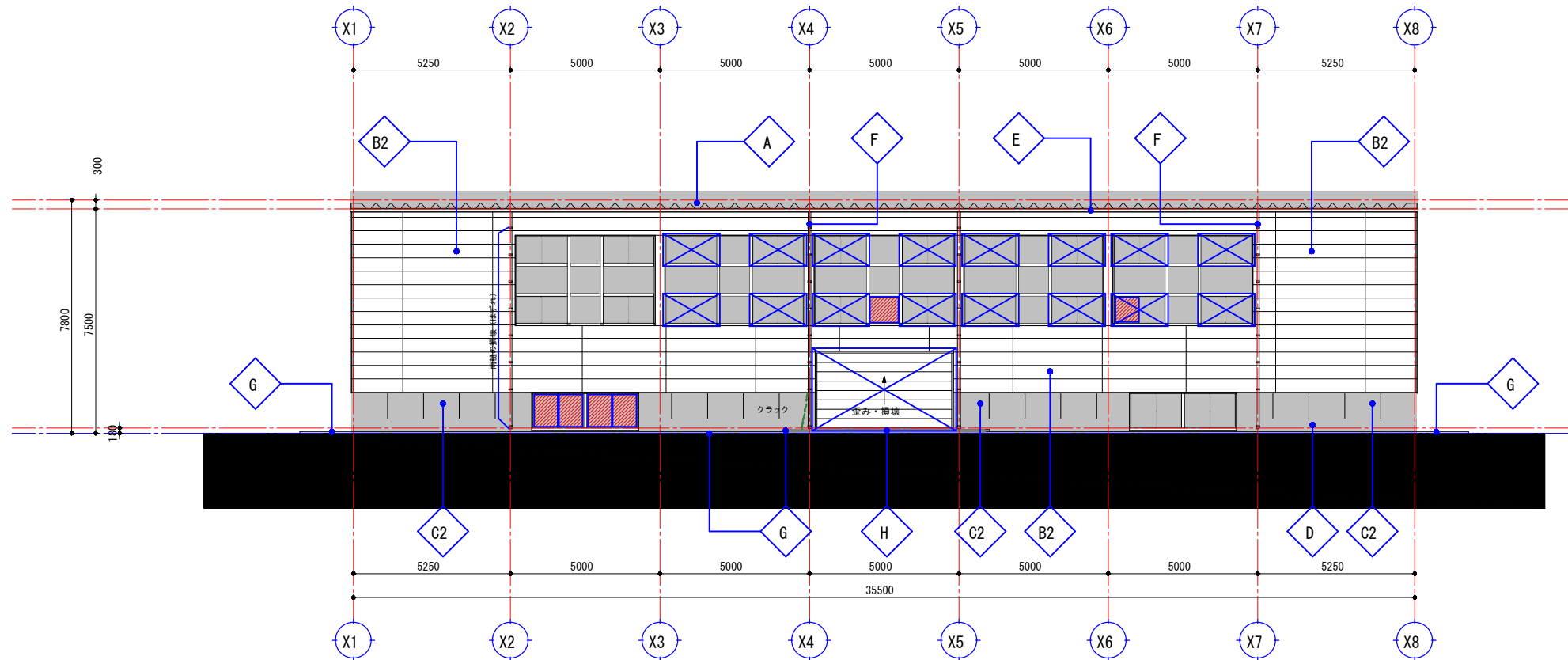


門前多目的体育館 高窓部分平面図（改修前）





門前多目的体育館 東側立面図（改修前）



門前多目的体育館 南側立面図（改修前）

- クラック（現調時の目視スケッチに依る）
- 開閉が出来ない建具（建物の歪み等による損壊が原因）
- ガラスに割れ・ひびのある窓（一部ベニア板による応急措置）
- 破損箇所（内容は特記による）

仕上凡例

A	屋根：溶融アルミメッキ鋼板t=0.8、丸馳折板Ⅱ型
B	外壁：成形ケイ酸カルシウム板t=11、シーラー処理、EP
B2	改修外壁：サイディングH=450程度（塗装品）
C	腰：CB t=120積、モルタル塗り、リシン吹付
C2	改修腰：既設腰壁の上、リシン吹付
D	巾木：コンクリート打放仕上
E	軒樋：塩ビ製、150×120
F	縦樋：塩ビパイプφ100
G	縁石：縁石ブロックA型
H	スロープ：土間コンクリート金銀押え



株式会社 **MAC** 建築研究所
管理建築士／一級建築士登録 第334732号 中村 健

■製作年月日/DATE
2025. 09

■担当/CHECK
D. SATO

■製図/DRAWER
D. SATO

■特記事項

■工事名称/CONSTRUCTION-TITLE

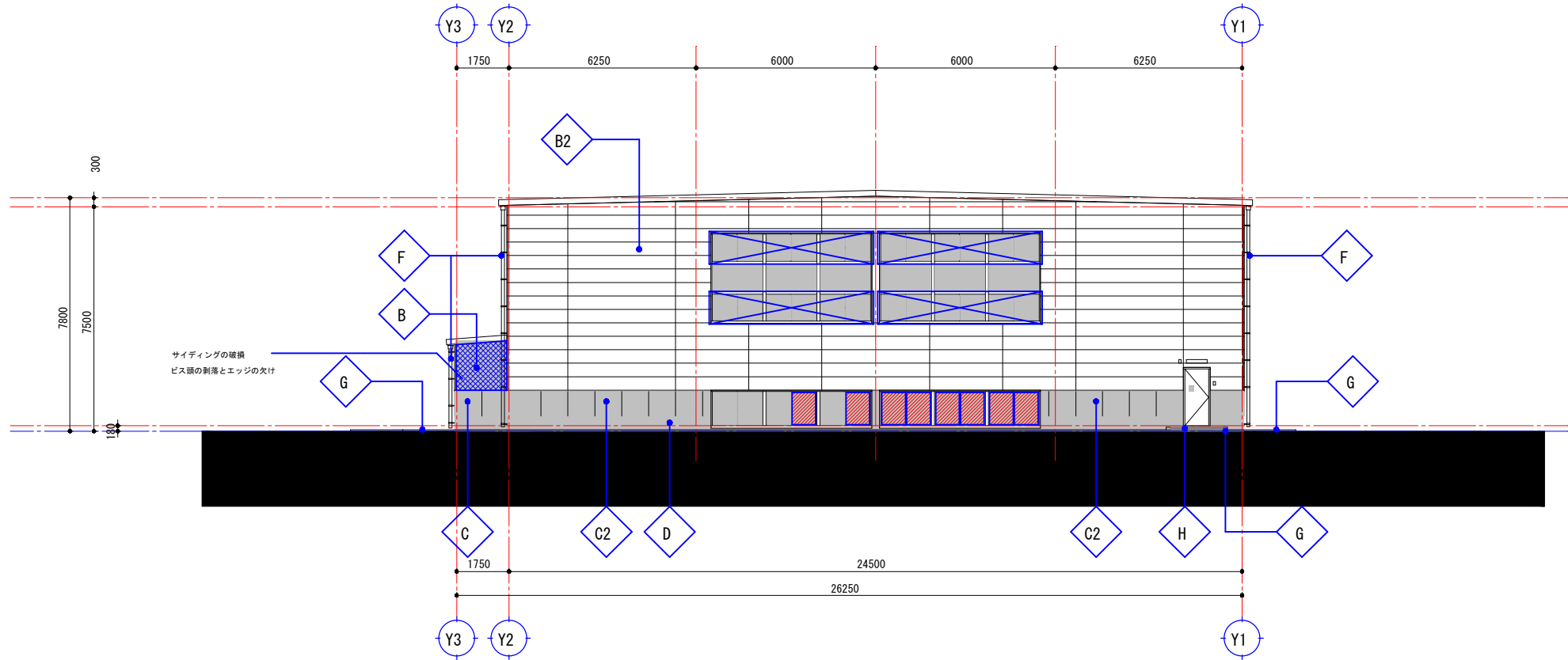
輪島市門前総合運動公園災害復旧工事（門前多目的体育館）

■図面名称/DRAWING-TITLE

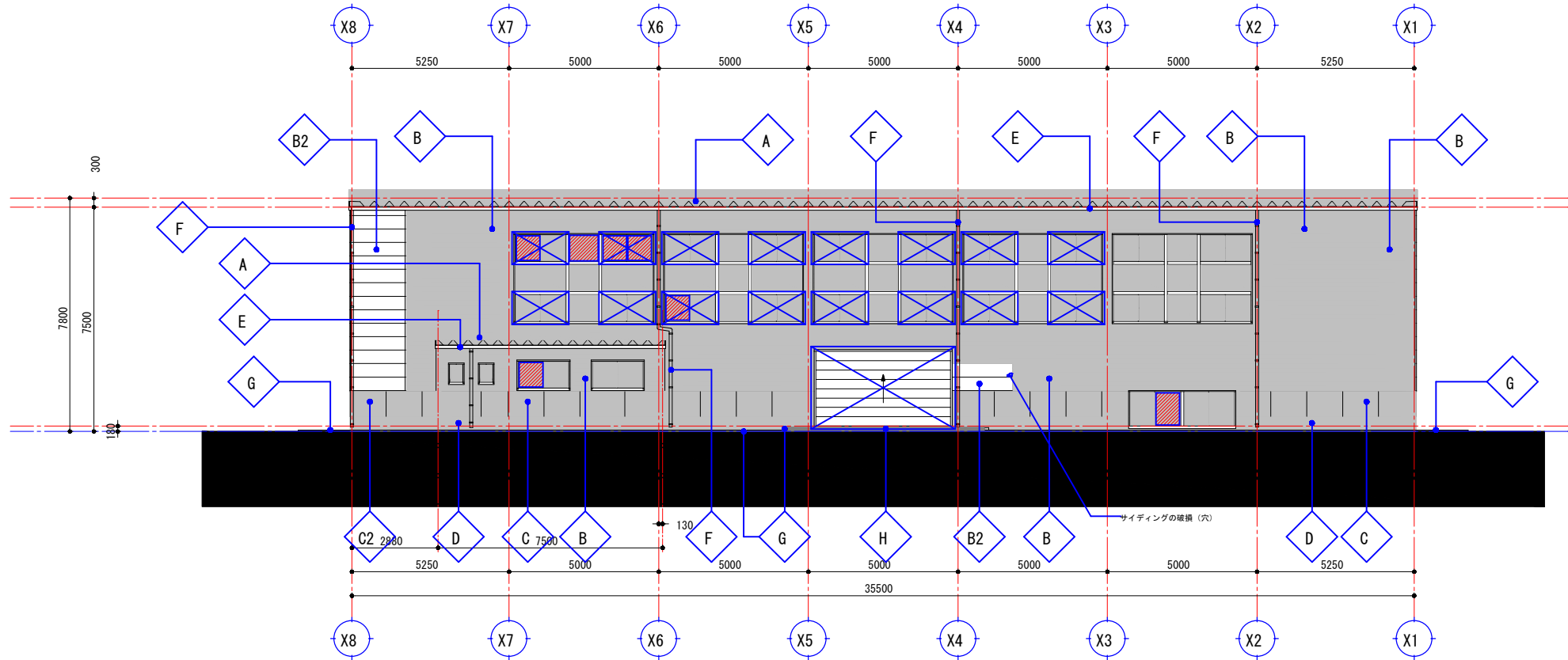
多目的体育館 立面図1（改修前）

■縮尺/SCALE
1/100 (A1)
1/200 (A3)

■図番/No.
A 19



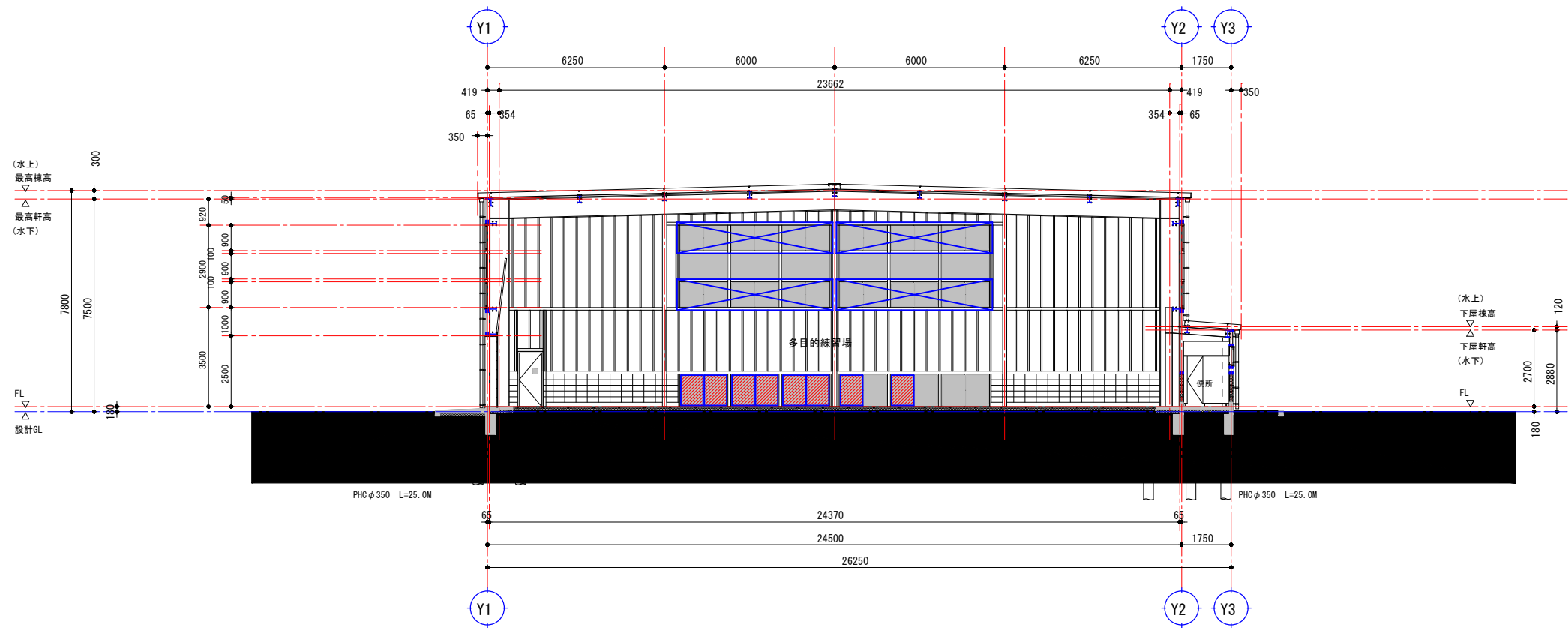
門前多目的体育館 西側立面図（改修前）

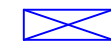




門前多目的体育館 北側立面図（改修前）

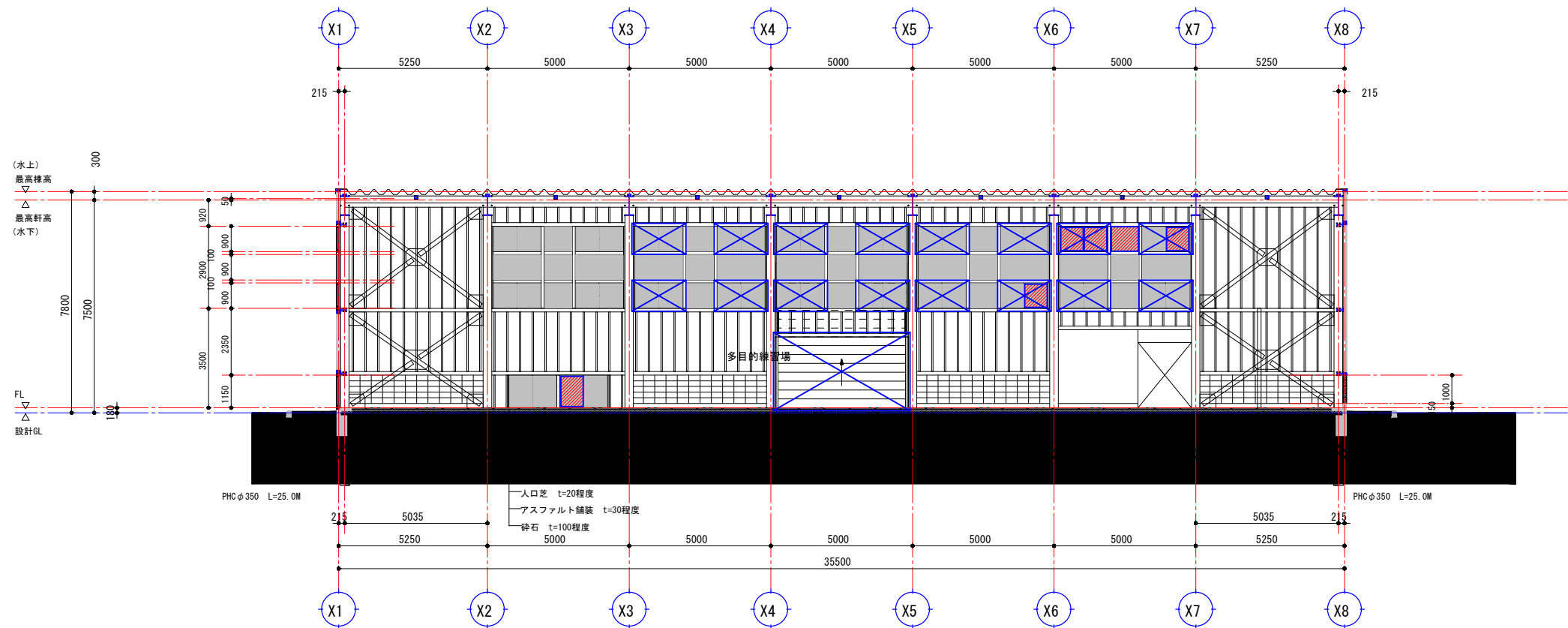
- クラック（現調時の目視スケッチに依る）
- 開閉が出来ない建具（建物の歪み等による損壊が原因）
- ガラスに割れ・ひびのある窓（一部ベニア板による応急措置）
- 破損箇所（内容は特記による）

仕上凡例	
A	屋根：溶融アルミメッキ鋼板t=0.8、丸馳折板Ⅱ型
B	外壁：成形ケイ酸カルシウム板t=11、シーラー処理、EP
B2	改修外壁：サイディングH=450程度（塗装品）
C	腰：CB t=120積、モルタル塗り、リシン吹付
C2	改修腰：既設腰壁の上、リシン吹付
D	巾木：コンクリート打放仕上
E	軒樋：塩ビ製、150×120
F	縦樋：塩ビパイプφ100
G	縁石：縁石ブロックA型
H	スロープ：土間コンクリート金鍍押え



-  開閉が出来ない建具 (建物の歪み等による損壊が原因)
-  ガラスに割れ・ひびのある窓 (一部ベニア板による応急措置)
-  破損箇所 (内容は特記による)

門前多目的体育館 南北断面図・D方向展開図 (改修前)



門前多目的体育館 東西断面図・A方向展開図 (改修前)



株式会社 MAC 建築研究所
管理建築士／一級建築士登録 第334732号 中村 健

■製作年月日/DATE
2025. 09

■担当/CHECK
D. SATO

■製図/DRAWER
D. SATO

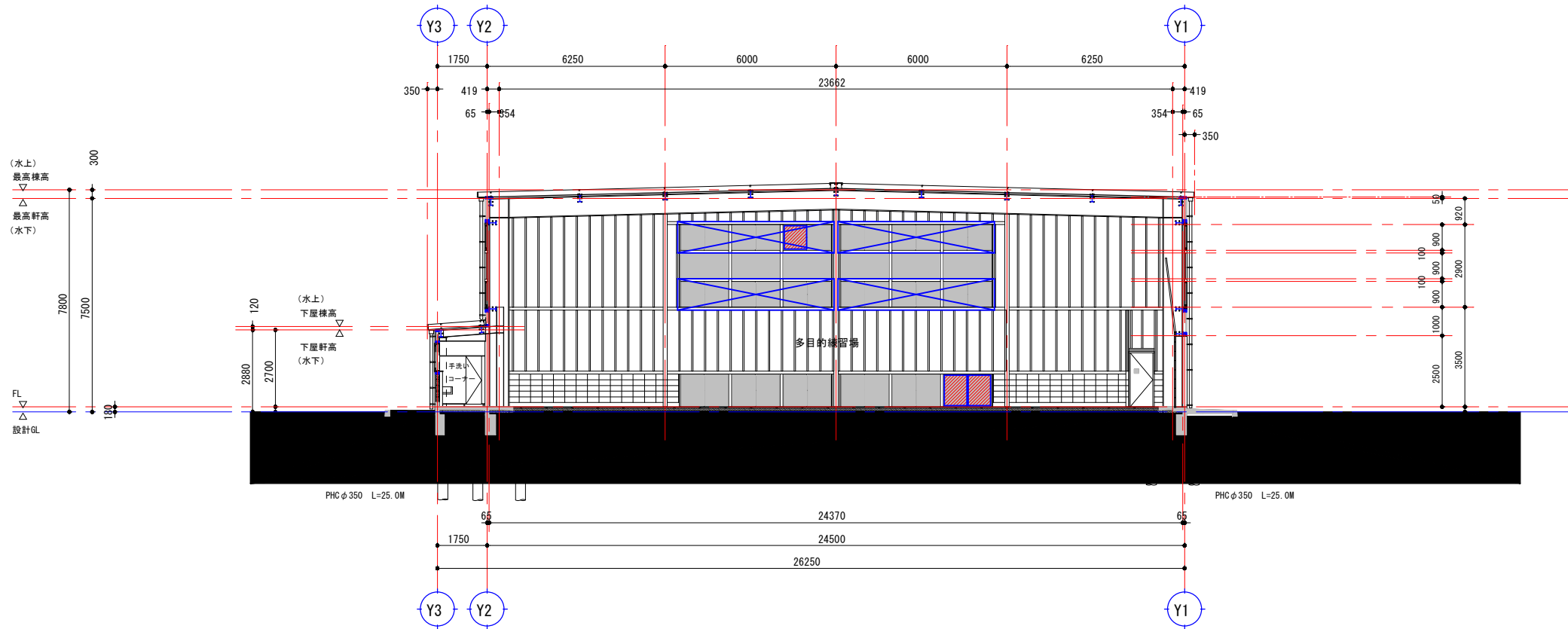
■特記事項

■工事名称/CONSTRUCTION-TITLE
輪島市門前総合運動公園災害復旧工事 (門前多目的体育館)

■図面名称/DRAWING-TITLE
多目的体育館 断面図・展開図 1 (改修前)

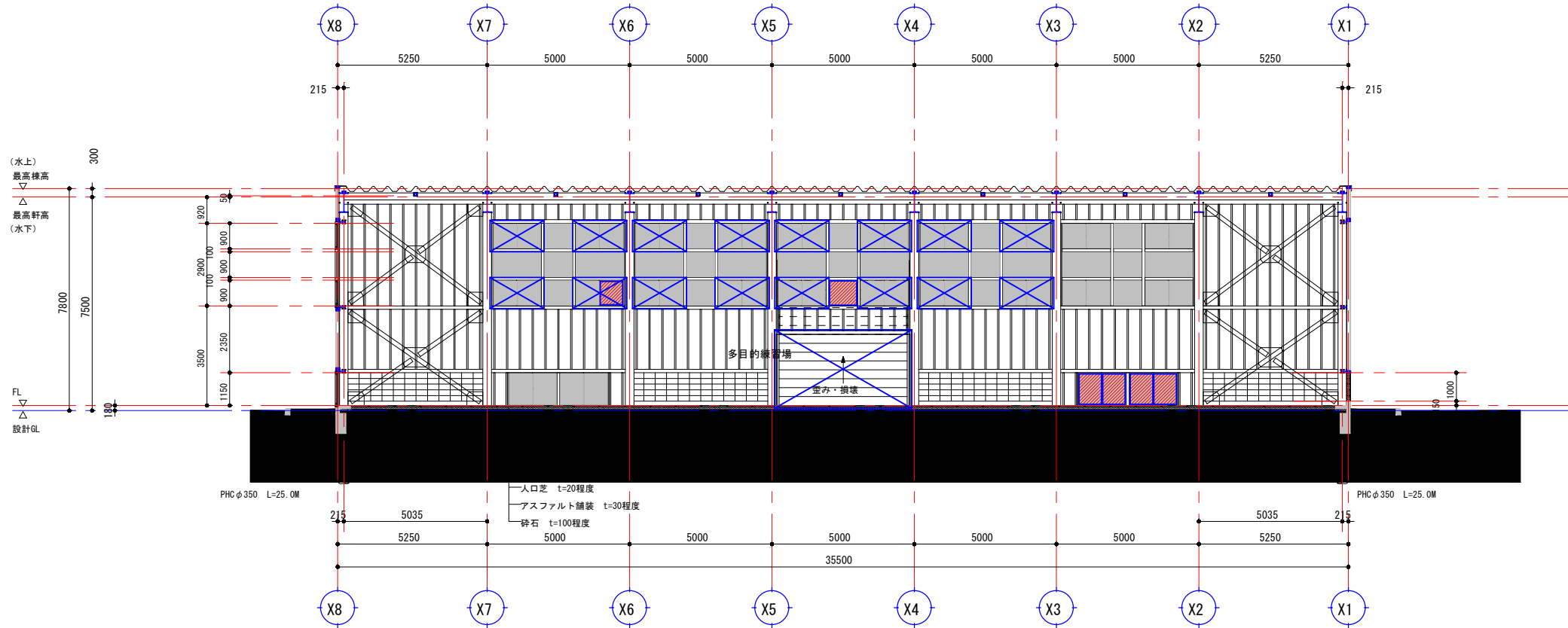
■縮尺/SCALE
1/100 (A1)
1/200 (A3)

■図番/No.
A 21

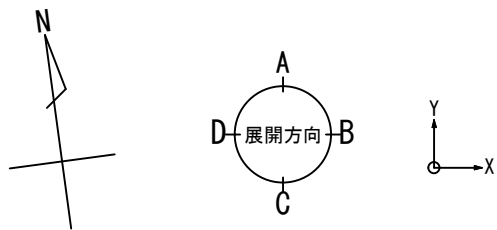


- 開閉が出来ない建具（建物の歪み等による損壊が原因）
- ガラスに割れ・ひびのある窓（一部ベニア板による応急措置）
- 破壊箇所（内容は特記による）

門前多目的体育館 南北断面図・B方向展開図（改修前）



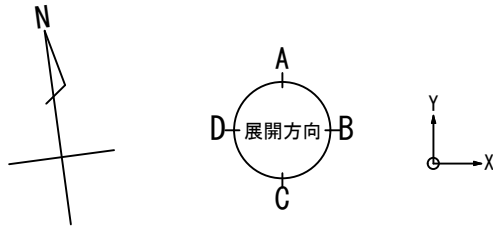
門前多目的体育館 東西断面図・C方向展開図（改修前）



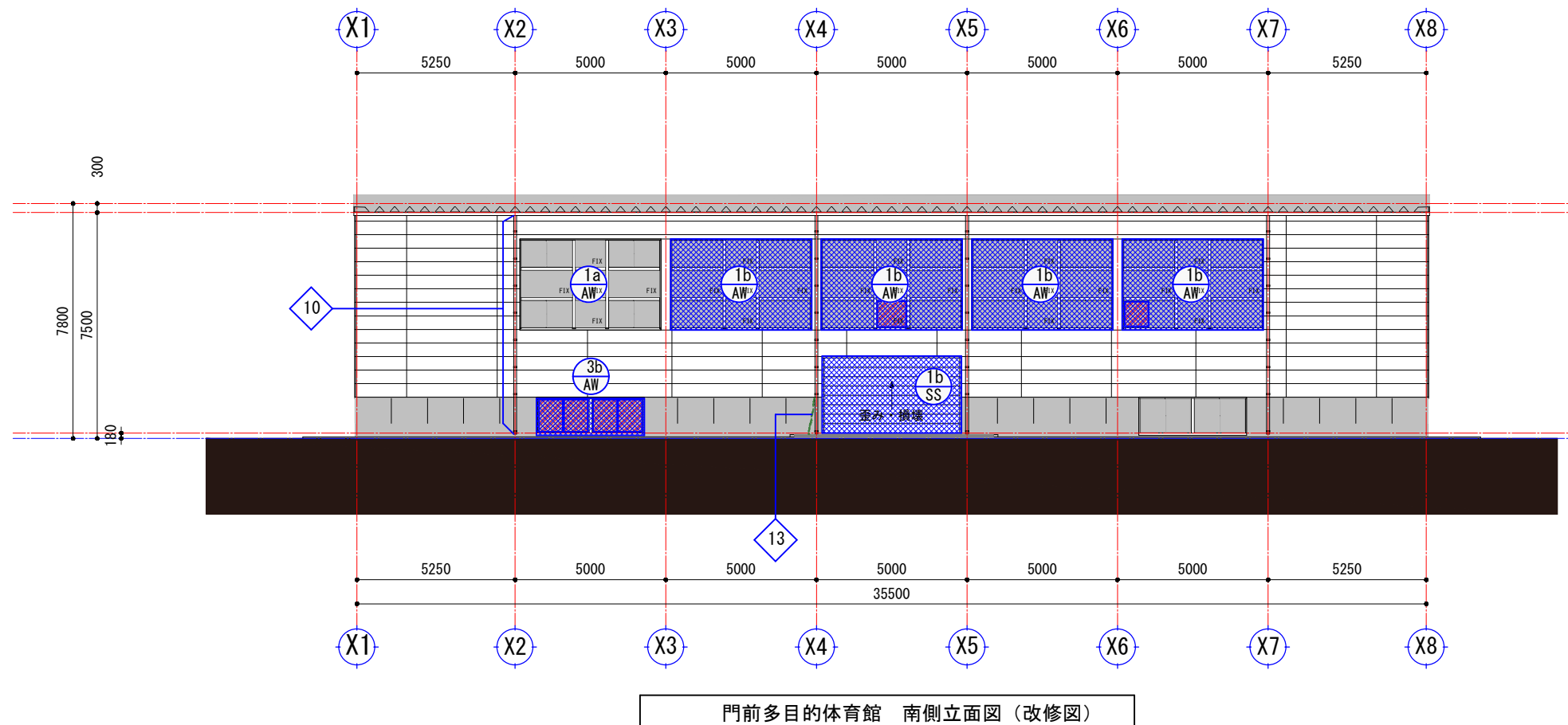
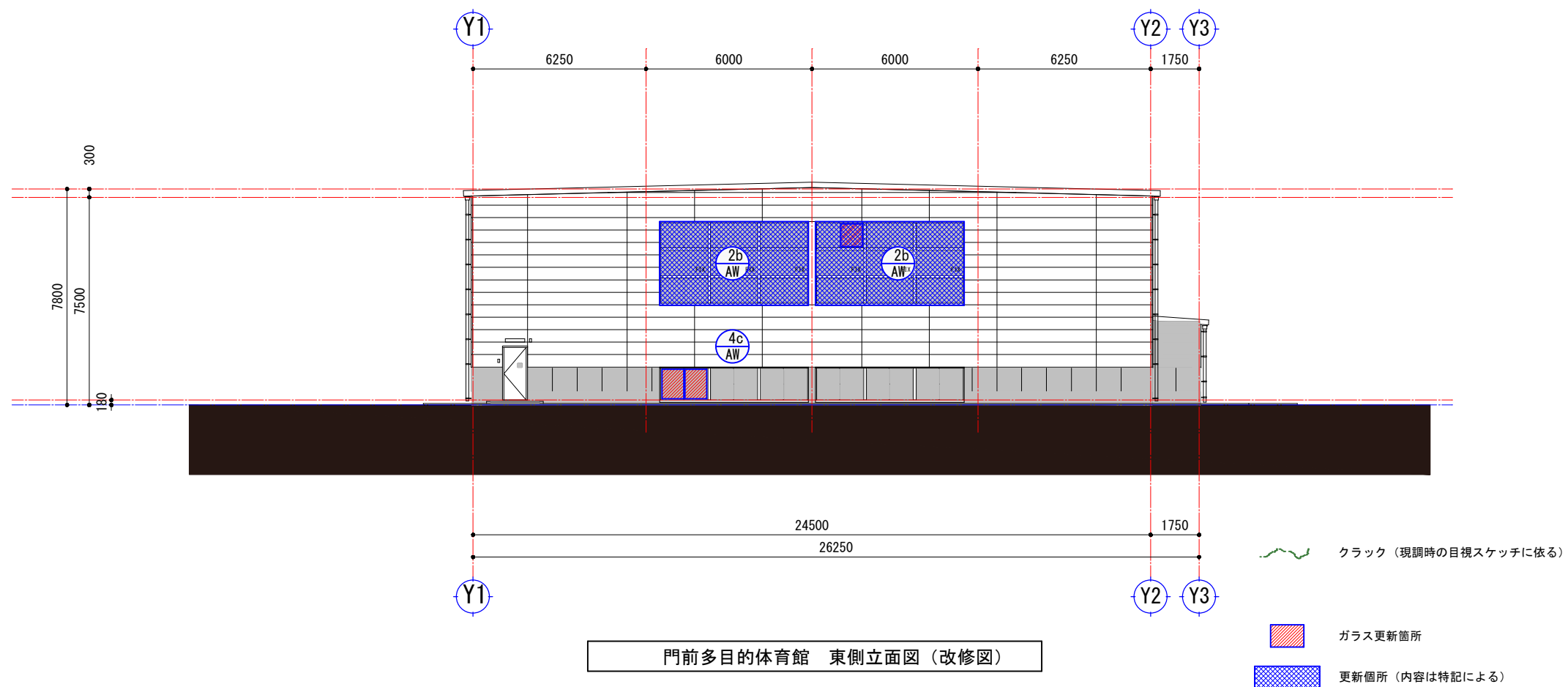
凡例

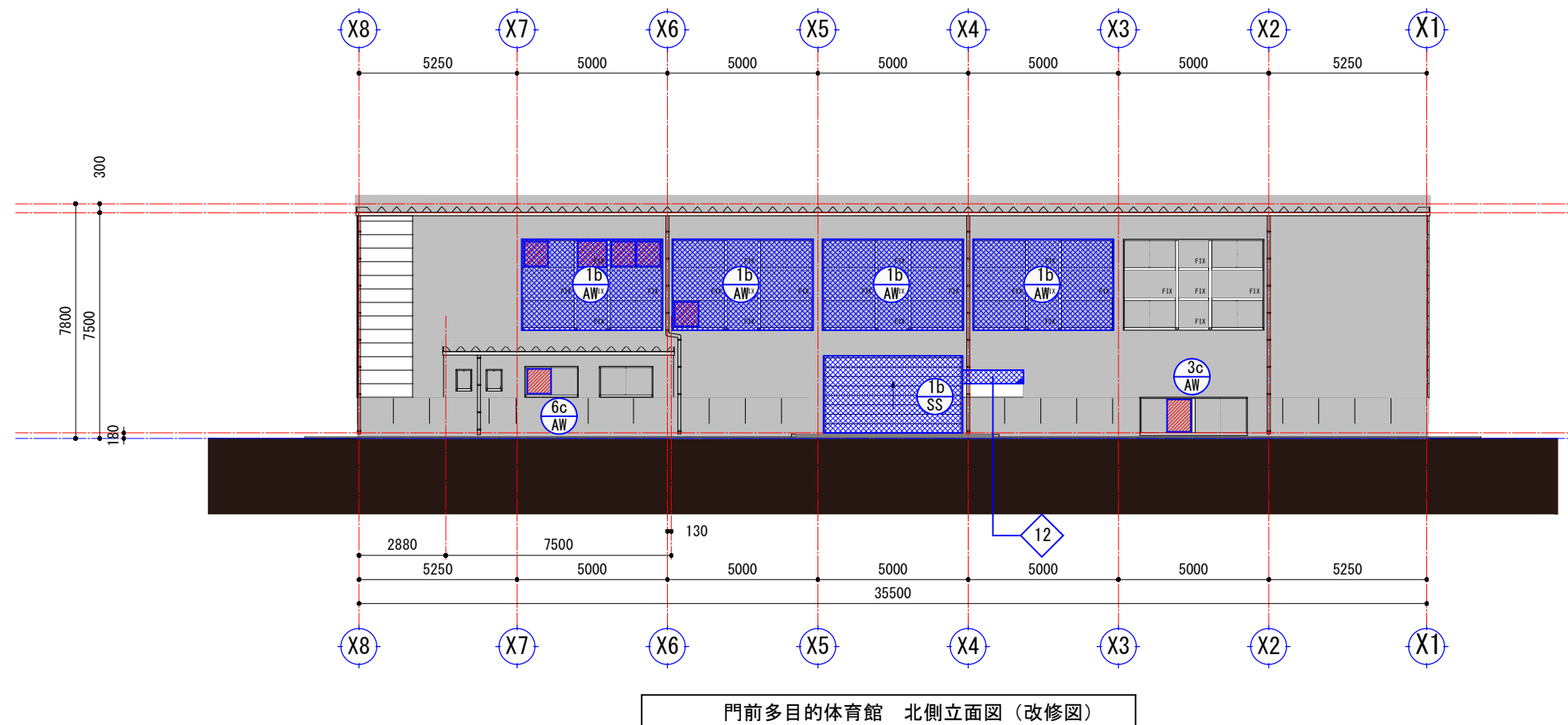
- ~~-~~ ~~×~~ ~~-~~ ~~×~~ ~~-~~ 屋根 プレース M16-1 ターンバックル付 破断→（交換）
※ 90%はターンバックル部分で破断。10%はM16部分で破断
- ~~-~~ ~~ゆ~~ ~~-~~ ~~ゆ~~ ~~-~~ 屋根 プレース M16-1 ターンバックル付 ゆるみ（たわみ）→（交換）

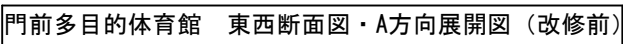
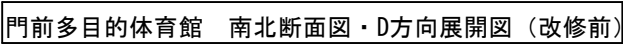
[illegible]



多目的体育館 1階平面図（改修図）

[illegible]

[illegible]

[illegible]

記号 / 設置箇所 / 数量	<div>1a/b AW</div> 多目的練習場上部	残置：1a2カ所	<div>2a/b AW</div> 多目的練習場上部	残置：2a0カ所	<div>3a-c AW</div> 多目的練習場	残置：3aカ所	<div>4a-c AW</div> 多目的練習場	残置：4aカ所			
		撤去：1b8カ所		撤去：2b4カ所		撤去：3bカ所 ガラスのみ撤去：3cカ所		撤去：4b2カ所 ガラスのみ撤去：4cカ所			
姿図											
	様式		様式		2連引き違い窓		3連引き違い窓				
	材質見込み		材質見込み		アルミ70 mm		アルミ70 mm				
	ガラス		ガラス		型ガラス 4 mm		網入り型ガラス 6.8 mm				
	金物		金物		付属金物一式、排煙オペレーター付き（引き違い用）		付属金物一式、内側防球フェンス（アルミ製）				
備考		水切り共撤去		水切り共撤去		水切り共撤去・内側防球フェンス（アルミ製縦格子手摺）は再利用		水切り共撤去・内側防球フェンス（アルミ製縦格子手摺）は再利用			
記号 / 設置箇所 / 数量	<div>5a AW</div> 便所	残置：1a2カ所	<div>6a/c AW</div> 用具庫・手洗いコーナー	残置：6a1カ所	<div>1a/b AD</div> 多目的練習場	残置：1a2カ所	<div>2a/b AD</div> 用具庫	残置：2a1カ所			
		撤去：1b0カ所		撤去：6b0カ所 ガラスのみ撤去：6cカ所		撤去：1b0カ所		撤去：2b0カ所			
姿図											
	様式		様式		片開きアルミフラッシュ戸		片開きアルミフラッシュ戸				
	材質見込み		材質見込み		アルミ70 mm		アルミ70 mm				
	ガラス		ガラス		型ガラス 4 mm		型ガラス 4 mm				
	金物		金物		付属金物一式		握り玉・DC・丁番・ステンレス沓摺				
備考											
記号 / 設置箇所 / 数量	<div>1a/b SS</div> 多目的練習場	残置：1a0カ所	<div>1a WD</div> 便所	残置：1a1カ所	<div>1a WS</div> 便所	残置：1a1カ所		残置：1a1カ所			
		撤去：1b2カ所		撤去：1b0カ所		撤去：1b0カ所		撤去：1b0カ所			
姿図											
	様式		様式		便所スクリーン						
	材質見込み		材質見込み		ポリ合板フラッシュ40 mm		ポリ合板フラッシュ40 mm				
	ガラス		ガラス		型ガラス 4 mm						
	金物		金物		ガイドレール、錠付き		ヒンジ、戸当り、表示錠、ステンレス頭つなぎ				
備考		ガイドレール、三方枠共撤去									
<div>株式会社MAC建築研究所</div> <div>管理建築士／一級建築士登録 第334732号 中村 健</div>				■製作年月日/DATE 2025. 09		■担当/CHECK D. SATO		■製図/DRAWER D. SATO			
■特記事項				■工事名称/CONSTRUCTION-TITLE 輪島市門前総合運動公園災害復旧工事（門前多目的体育館）		■図面名称/DRAWING-TITLE 門前多目的体育館 建具表 1（解体図）		■縮尺/SCALE 1/50 (A1) 1/100 (A3)			
								■図番/No. A-3 5			

記号 / 設置箇所 / 数量		<div>1bAW</div> 多目的練習場上部		残置：1a2カ所 更新：1b8カ所	
記号 / 設置箇所 / 数量		<div>2bAW</div> 多目的練習場上部		残置：2a0カ所 撤去：2b4カ所	
記号 / 設置箇所 / 数量		<div>3b.cAW</div> 多目的練習場		残置：3a0カ所 更新：3b3カ所 ガラスのみ更新：3c1カ所	
記号 / 設置箇所 / 数量		<div>4b.cAW</div> 多目的練習場		残置：4a0カ所 更新：4b2カ所 ガラスのみ更新：4c1カ所	

姿図	

様式		嵌め殺し窓付き3連3段引き違い窓		嵌め殺し窓付き3連3段引き違い窓		2連引き違い窓		3連引き違い窓	
材質 見込み		アルミ70 mm		アルミ70 mm		アルミ70 mm		アルミ70 mm	
ガラス		型ガラス 4 mm		型ガラス 4 mm		網入り型ガラス 6.8 mm		網入り型ガラス 6.8 mm	
金物		付属金物一式、排煙オペレーター付き（引き違い用）		付属金物一式、排煙オペレーター付き（引き違い用）		付属金物一式・内側防球フェンス（アルミ製）		付属金物一式・内側防球フェンス（アルミ製）	
備考		水切り共改修 建物に歪みがあるため、現地にて寸法測定を行ない製作すること		水切り共改修 建物に歪みがあるため、現地にて寸法測定を行ない製作すること		水切り共改修・内側防球フェンス（アルミ製縦格子手摺）は再利用 建物に歪みがあるため、現地にて寸法測定を行ない製作すること ガラスのみ更新部分は四周両面シール共		水切り共改修・内側防球フェンス（アルミ製縦格子手摺）は再利用 建物に歪みがあるため、現地にて寸法測定を行ない製作すること ガラスのみ更新部分は四周両面シール共	

記号 / 設置箇所 / 数量		<div>5aAW</div> 便所		残置：1a2カ所 撤去：1b0カ所		<div>6cAW</div> 用具庫・手洗いコーナー		残置：6a0カ所 撤去：6b0カ所 ガラスのみ更新：6c1カ所		<div>1a.bAW</div> 多目的練習場		残置：1a2カ所 撤去：1b0カ所		<div>2a.bAW</div> 用具庫		残置：2a1カ所 撤去：2b0カ所	
----------------	--	--------------------	--	----------------------	--	-----------------------------	--	---------------------------------------	--	--------------------------	--	----------------------	--	-----------------------	--	----------------------	--

姿図	

様式		押し出し窓		引き違い窓		片開きアルミフラッシュ戸		片開きアルミフラッシュ戸	
材質 見込み		アルミ70 mm		アルミ70 mm		アルミフラッシュ戸70 mm		アルミフラッシュ戸70 mm	
ガラス		型ガラス 4 mm		型ガラス 4 mm		網入り型ガラス 6.8 mm		型ガラス 4 mm	
金物		付属金物一式		クレセント錠、付属金物一式		網入り型ガラス 6.8 mm		握り玉・DC・丁番・ステンレス沓摺・シリンダー錠（内部サムターン）	
備考				四周両面シール共				握り玉・DC・丁番・ステンレス沓摺	

記号 / 設置箇所 / 数量		<div>1bSS</div> 多目的練習場		残置：1a0カ所 更新：1b2カ所		<div>1aAW</div> 便所		残置：1a1カ所 撤去：1b0カ所		<div>1aWS</div> 便所		残置：1a1カ所 撤去：1b0カ所			
----------------	--	------------------------	--	----------------------	--	--------------------	--	----------------------	--	--------------------	--	----------------------	--	--	--

姿図	

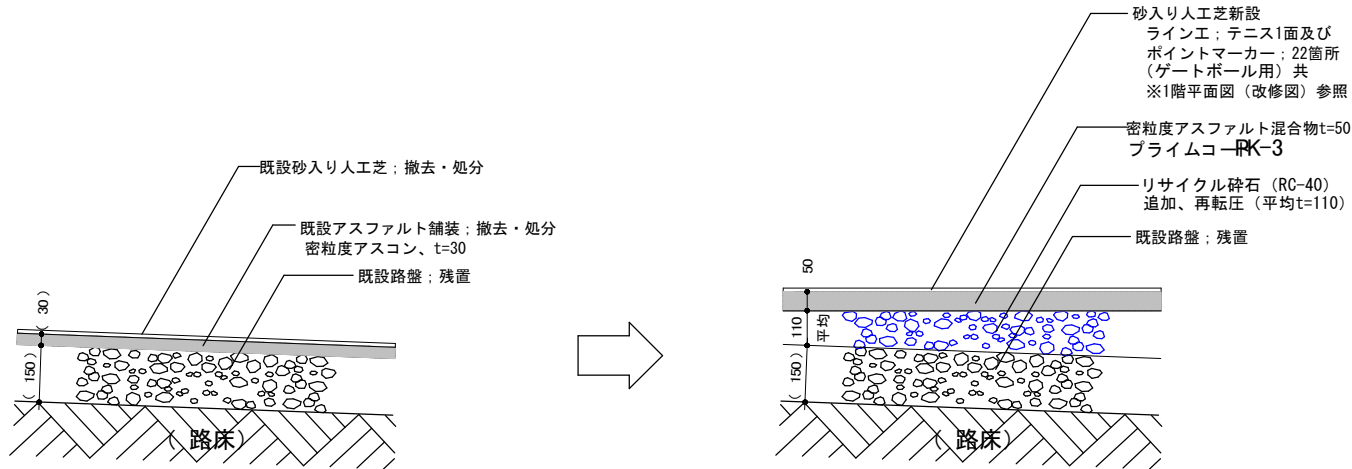
様式		オーバースライダー		片開き戸		便所スクリーン			
材質 見込み		アルミ製		ポリ合板フラッシュ40 mm		ポリ合板フラッシュ40 mm			
ガラス				型ガラス 4 mm					
金物		ガイドレール、錠付き		丁番、表示錠、ガラリ		ヒンジ、戸当り、表示錠、ステンレス頭つなぎ			
備考		ガイドレール、三方枠共改修 建物に歪みがあるため、現地にて寸法測定を行ない製作すること							

<div>株式会社MAC建築研究所</div> <div>管理建築士／一級建築士登録 第334732号 中村 健</div>				■製作年月日/DATE 2025. 09		■担当/CHECK D. SATO		■製図/DRAWER D. SATO		■特記事項		■工事名称/CONSTRUCTION-TITLE 輪島市門前総合運動公園災害復旧工事（門前多目的体育館）				■図面名称/DRAWING-TITLE 門前多目的体育館 建具表 2（改修図）				■縮尺/SCALE 1/50 (A1) 1/100 (A3)		■図番/No. A-3 6	
--	--	--	--	-------------------------	--	----------------------	--	-----------------------	--	-------	--	---	--	--	--	--	--	--	--	--------------------------------------	--	------------------	--

1 多目的練習場床・再構築 詳細図

1/10 (A1)
1/20 (A3)

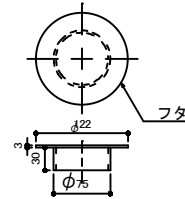
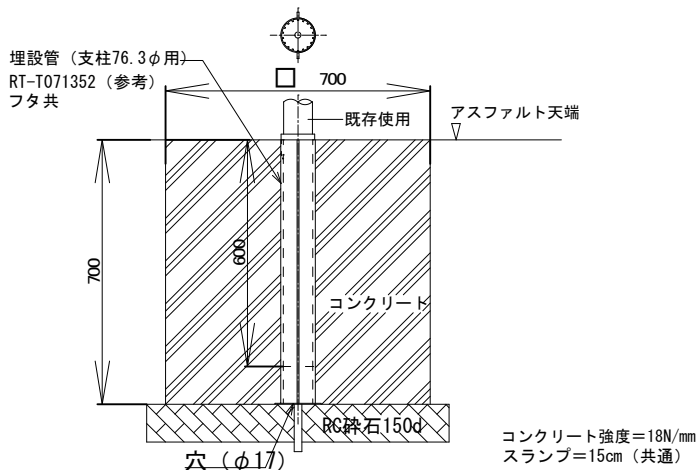
※() 寸法表記は、推定値とする



- ※1 人工芝は直近5年 (2020-2025) 国体会場使用施設のうち2大会会場以上を施工しているメーカーの製品を使用すること
※2 本工事で使用する砂入り人工芝は日本テニス協会 (JTA) コートの公認・推薦メーカーの製品であること
※3 (財) 日本ソフトテニス連盟 (JSTA) 公認の砂入り人工芝製造事業の製品であること

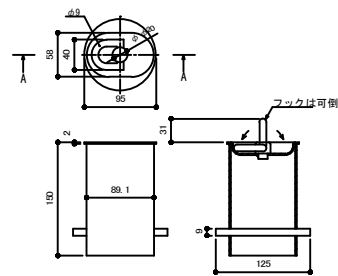
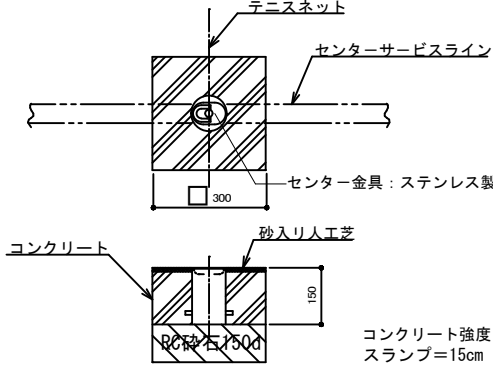
2 3 テニス支柱基礎・再構築 詳細図
センターガイド・再構築 詳細図

1/5、1/10 (A1)
1/10、1/20 (A3)



フタ参考図 1/5 (A1)

テニス支柱基礎 埋設管及び基礎の再構築 1/10 (A1)

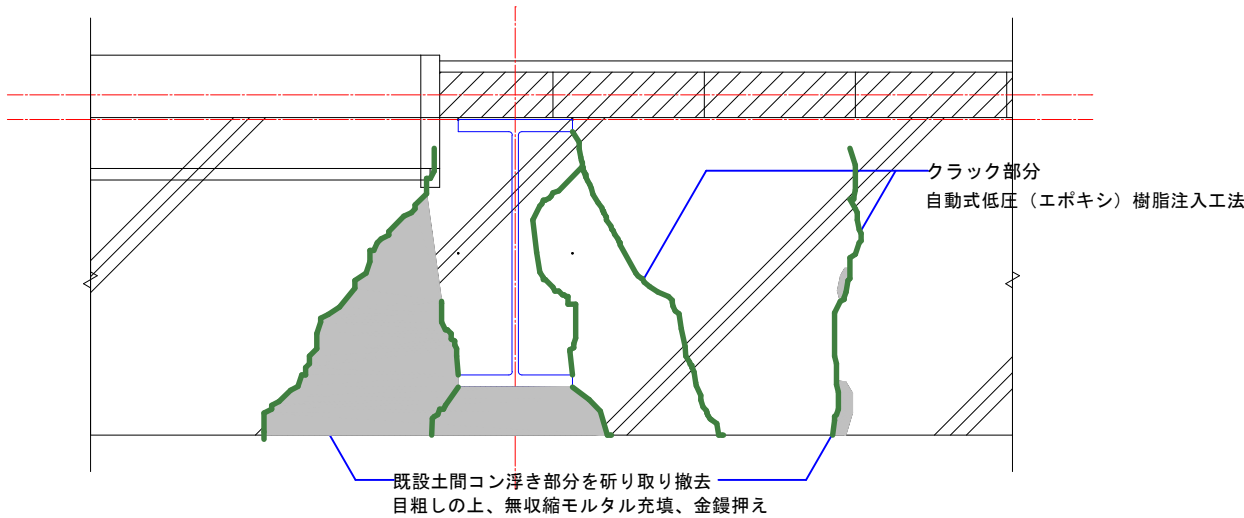


センター金具 1/5 (A1)

センターガードの再構築 1/10 (A1)

4 5 柱脚部土間補修等 詳細図

1/10 (A1)
1/20 (A3)



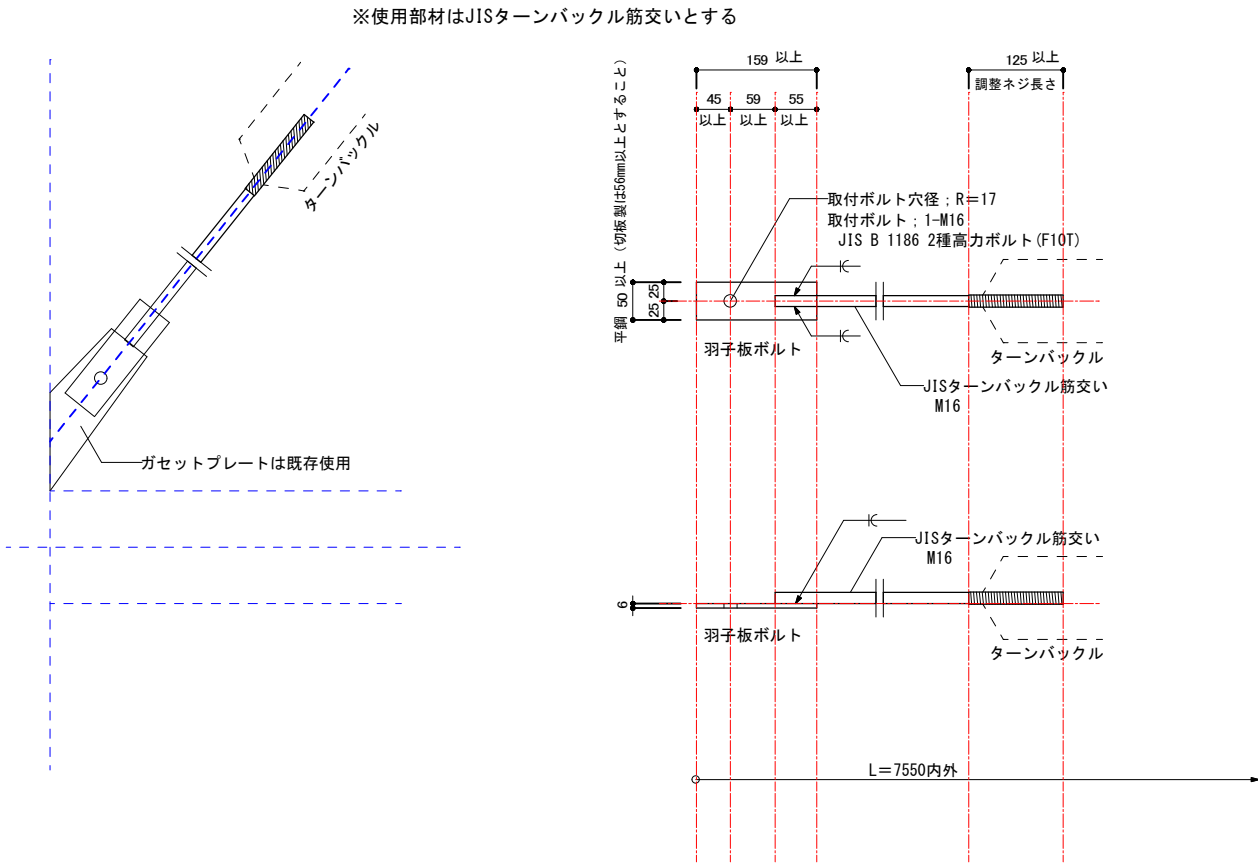
被災状況 (参考写真)

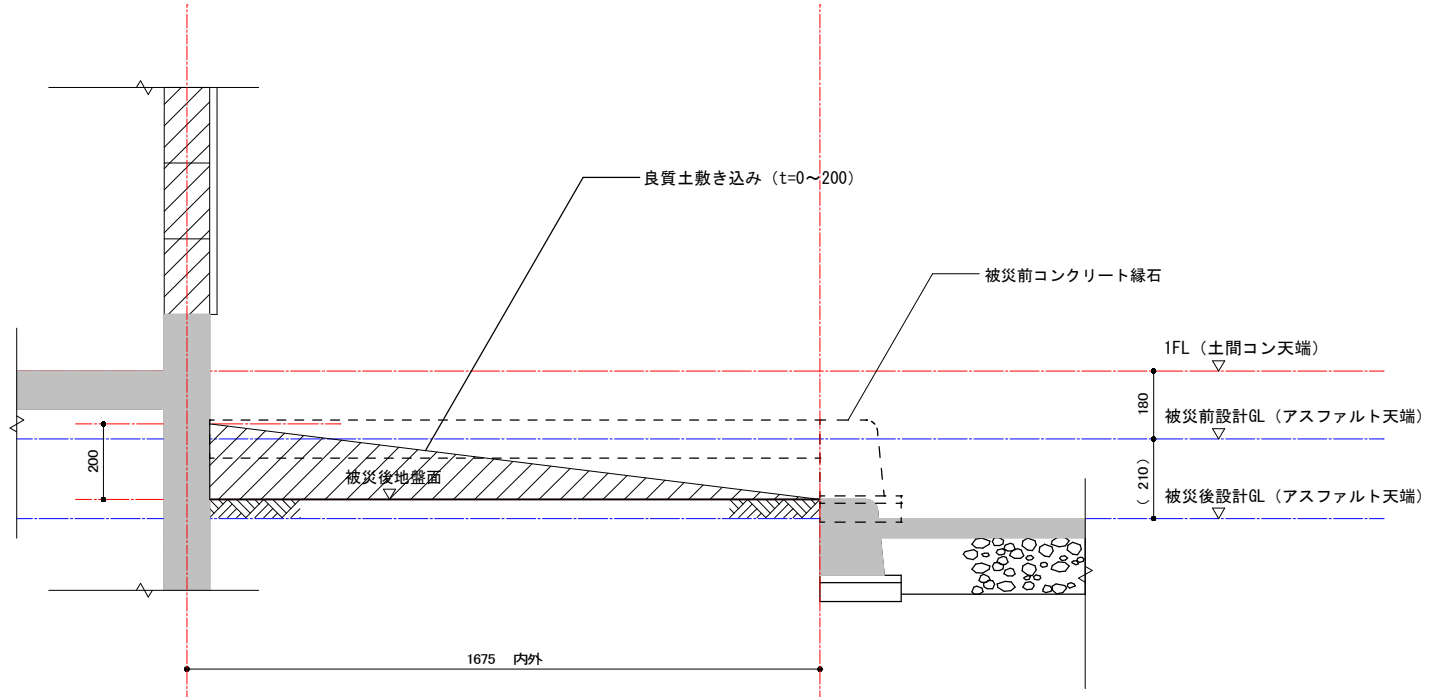
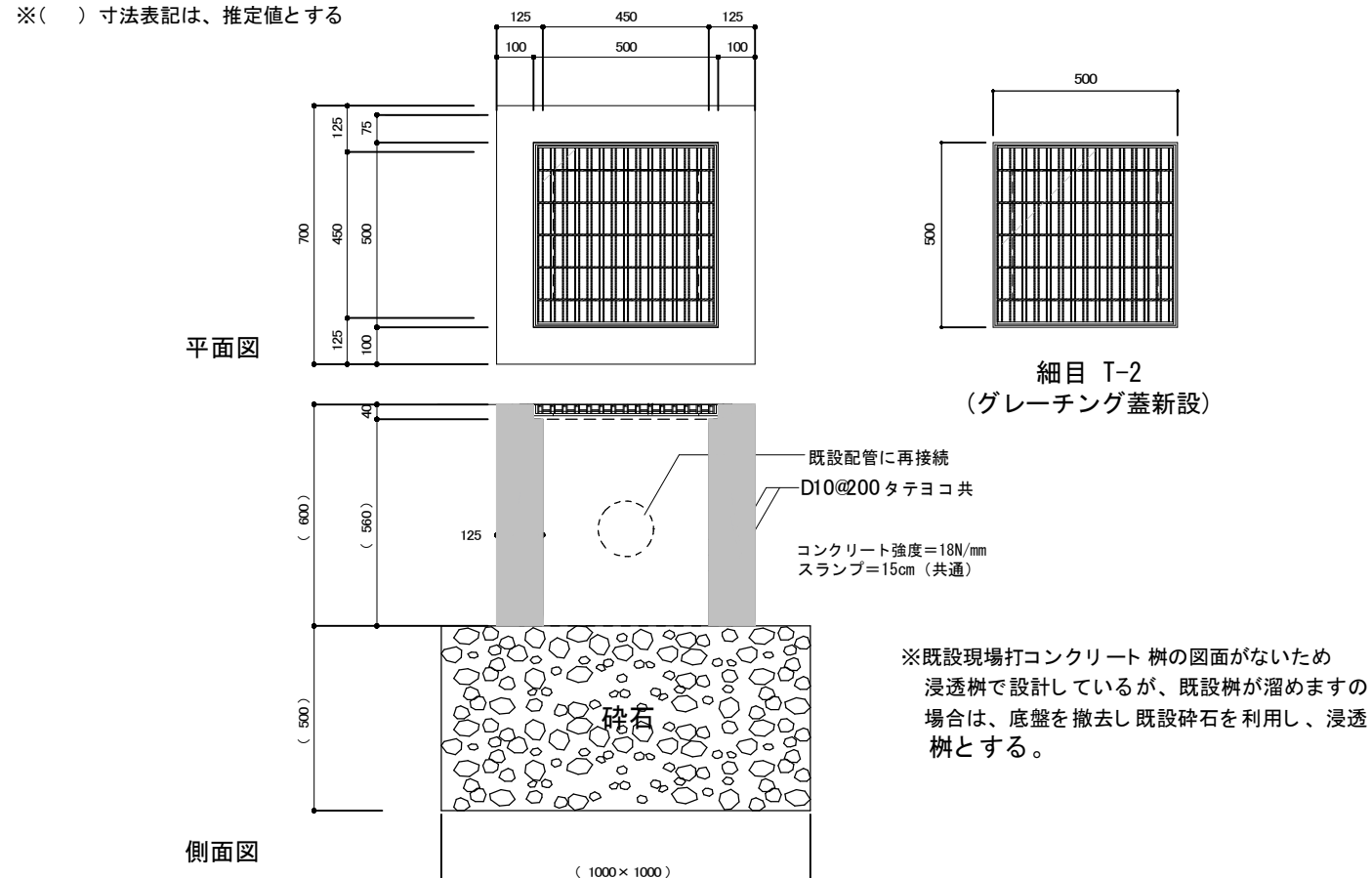
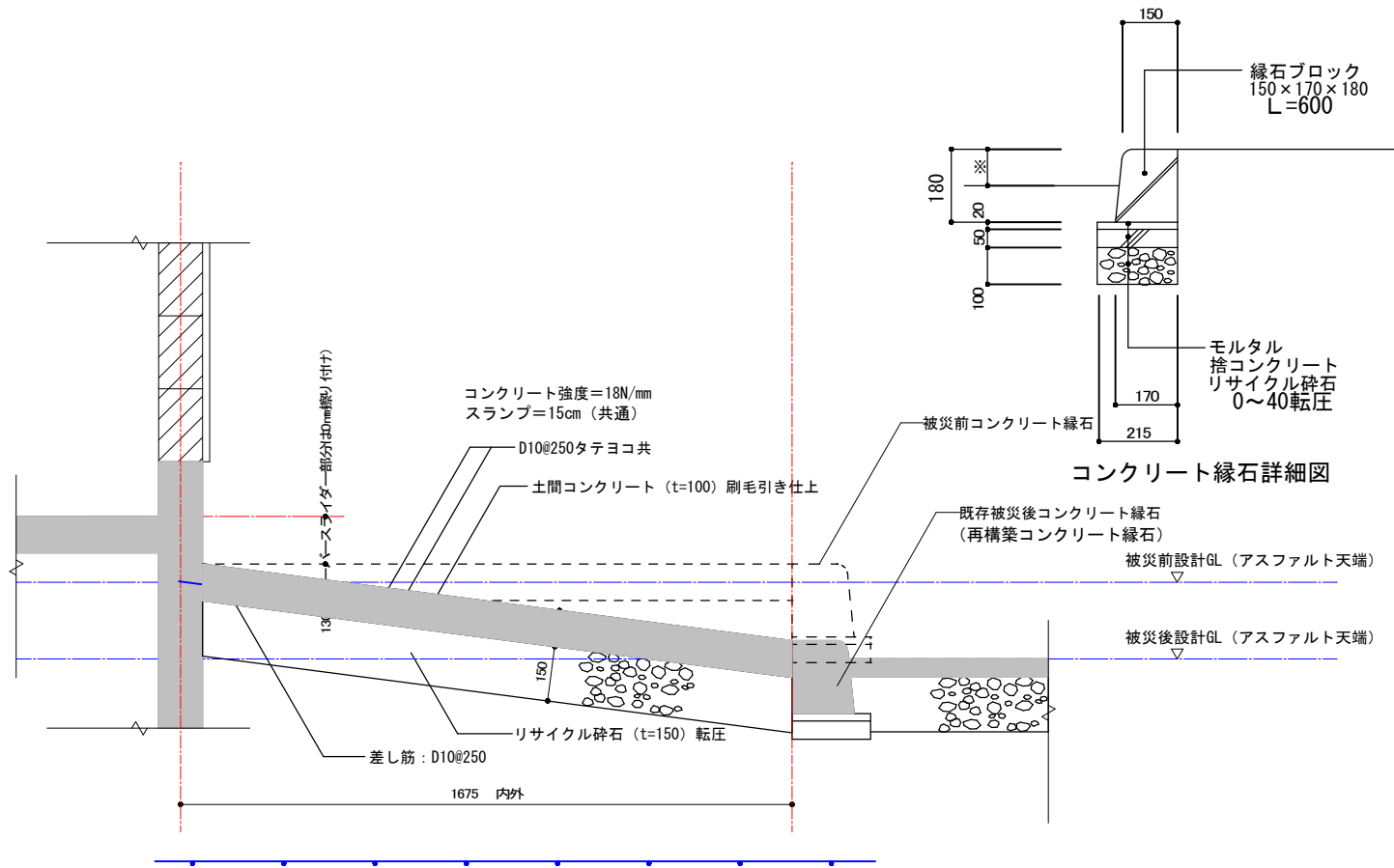


被災状況 (参考写真)

6 屋根ブレース更新 詳細図

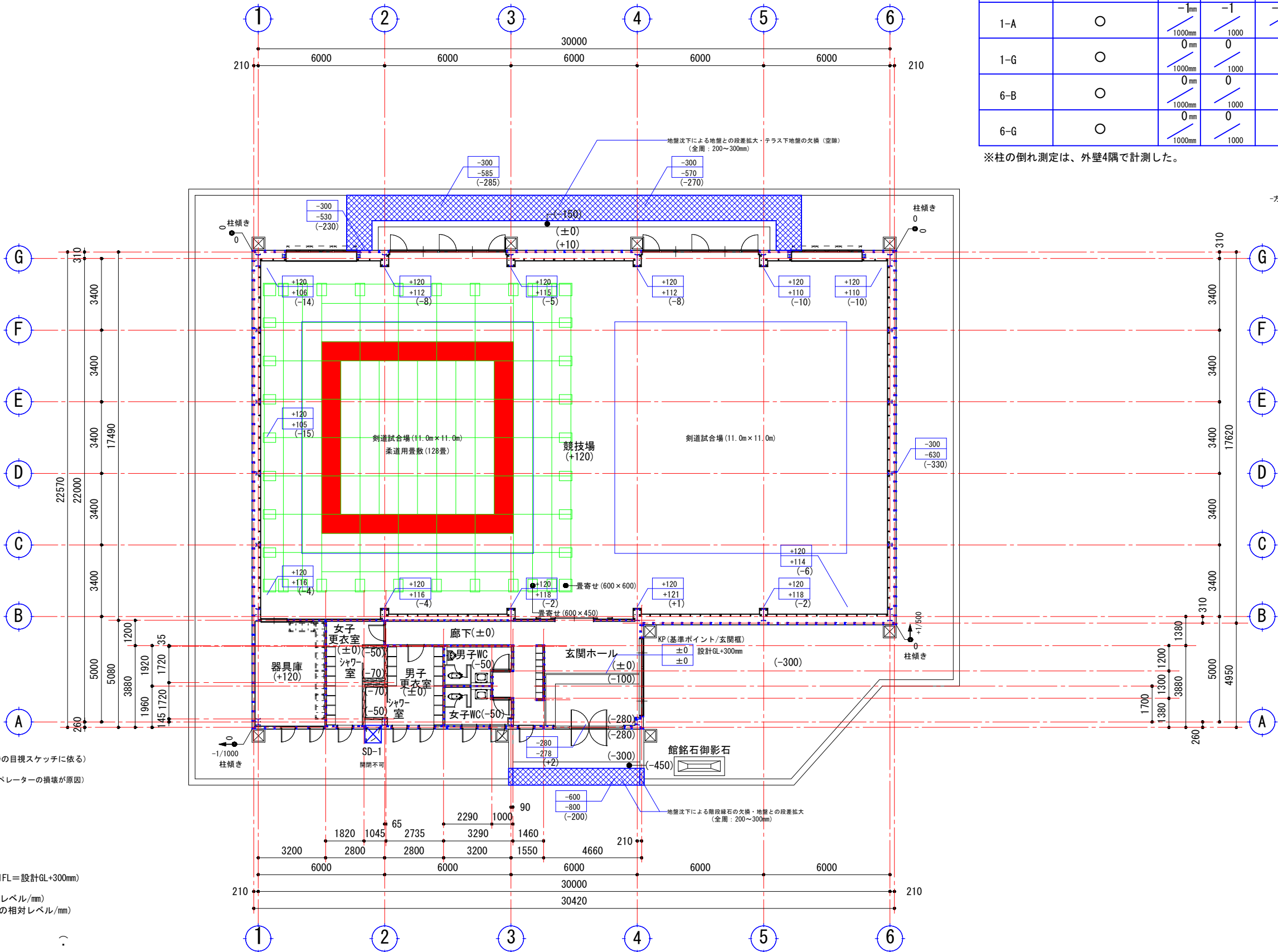
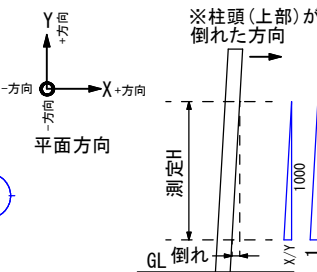
1/5 (A1)
1/10 (A3)



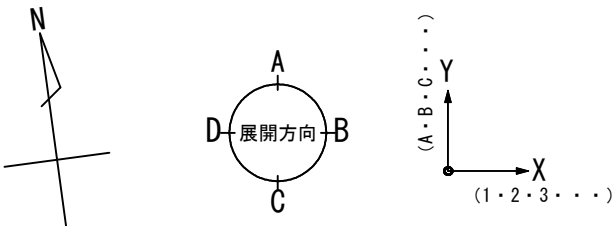


門前町立武道館 1階 柱調査							
柱記号	柱状況 (○は正常)	X方向			Y方向		
		倒れ 測定H 1000mm	X/1000	1/X	倒れ 測定H 1000mm	Y/1000	1/Y
1-A	○	-1 1000mm	-1	-1	0mm	0	0
1-G	○	0mm 1000mm	0	0	0mm 1000mm	0	0
6-B	○	0mm 1000mm	0	0	+2mm 1000mm	+2	+1 500
6-G	○	0mm 1000mm	0	0	0mm 1000mm	0	0

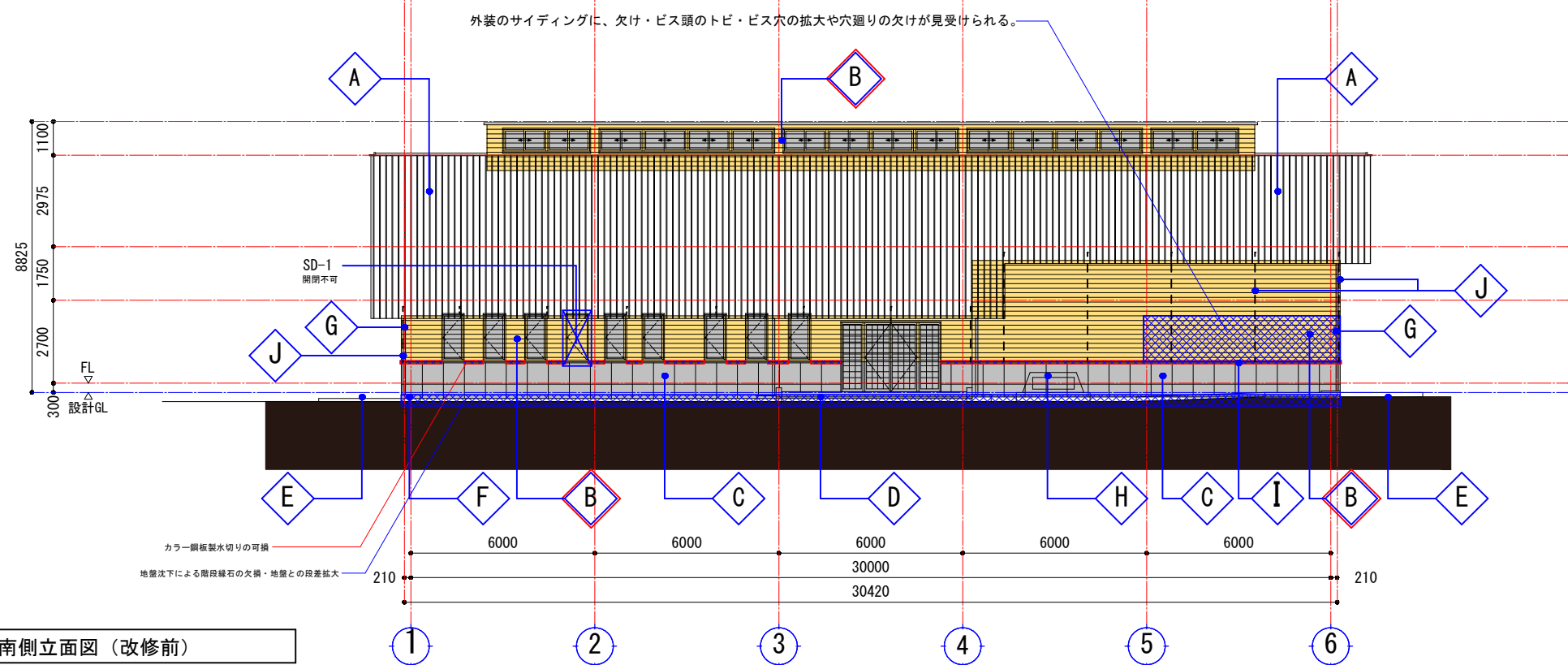
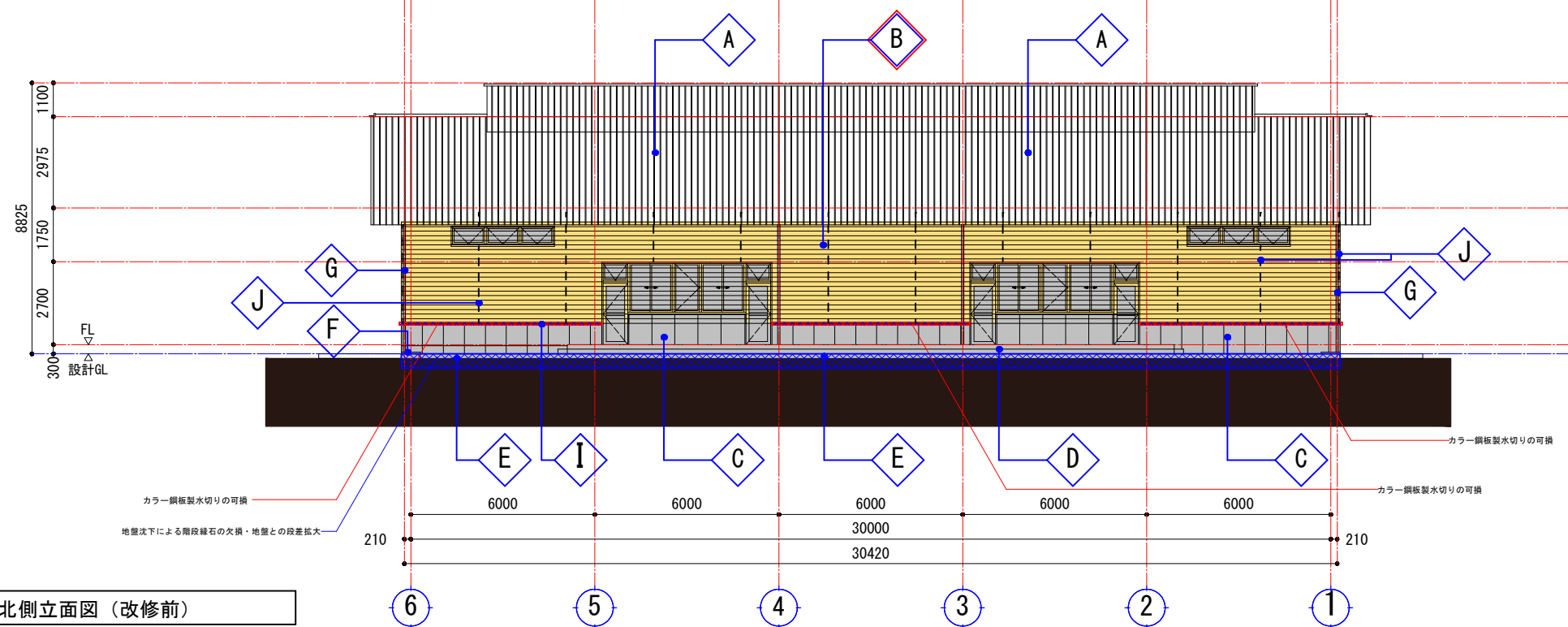
※柱の倒れ測定は、外壁4隅で計測した。



- 凡例
- クラック
 - 欠け・剥落 (現調時の目視スケッチに依る)
 - 開閉が出来ない建具 (歪みもしくはオペレーターの損傷が原因)
 - 破損箇所
- 当初設計レベル (1FL: 玄関を±0、1FL=設計GL+300mm)
- 被災後レベル (被災後KPからの相対レベル/mm)
- 被災前後のレベル差 (被災後KPからの相対レベル/mm)



門前武道館 平面図 (改修前)



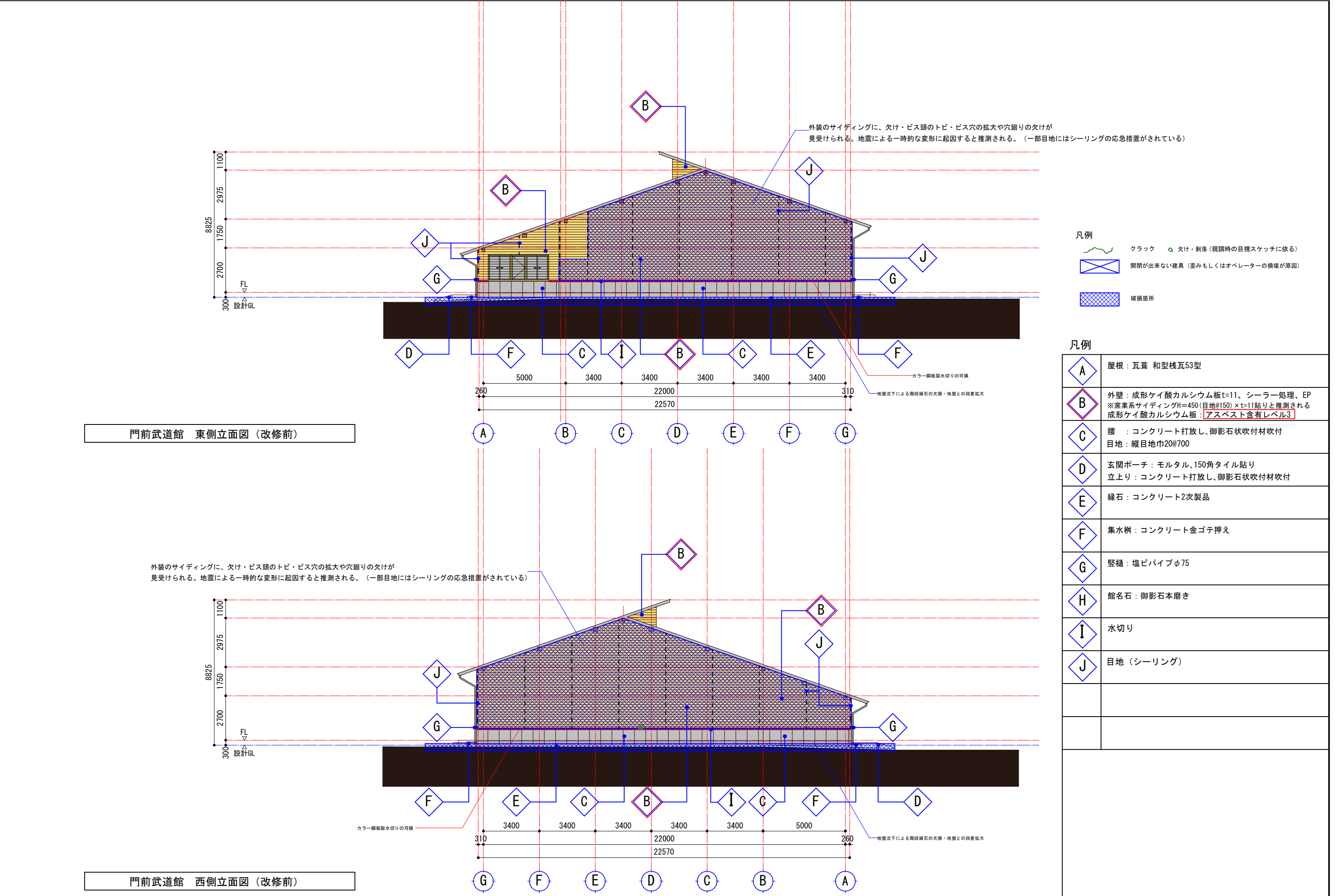
凡例

クラック 欠け・剥落（現調時の目視スケッチに依る）

開閉が出来ない建具（歪みもしくはオペレーターの損壊が原因）

破損箇所

A	屋根：瓦葺 和型棧瓦53型
B	外壁：成形ケイ酸カルシウム板t=11、シーラー処理、EP ※窯業系サイディングH=450(目地@150)×t=11貼りと推測される 成形ケイ酸カルシウム板： アスベスト含有レベル3
C	腰：コンクリート打放し、御影石状吹付材吹付 目地：縦目地巾20@700
D	玄関ポーチ：モルタル、150角タイル貼り 立上り：コンクリート打放し、御影石状吹付材吹付
E	縁石：コンクリート2次製品
F	集水桝：コンクリート金ゴテ押え
G	竖樋：塩ビパイプφ75
H	館名石：御影石本磨き
I	水切り
J	目地（シーリング）

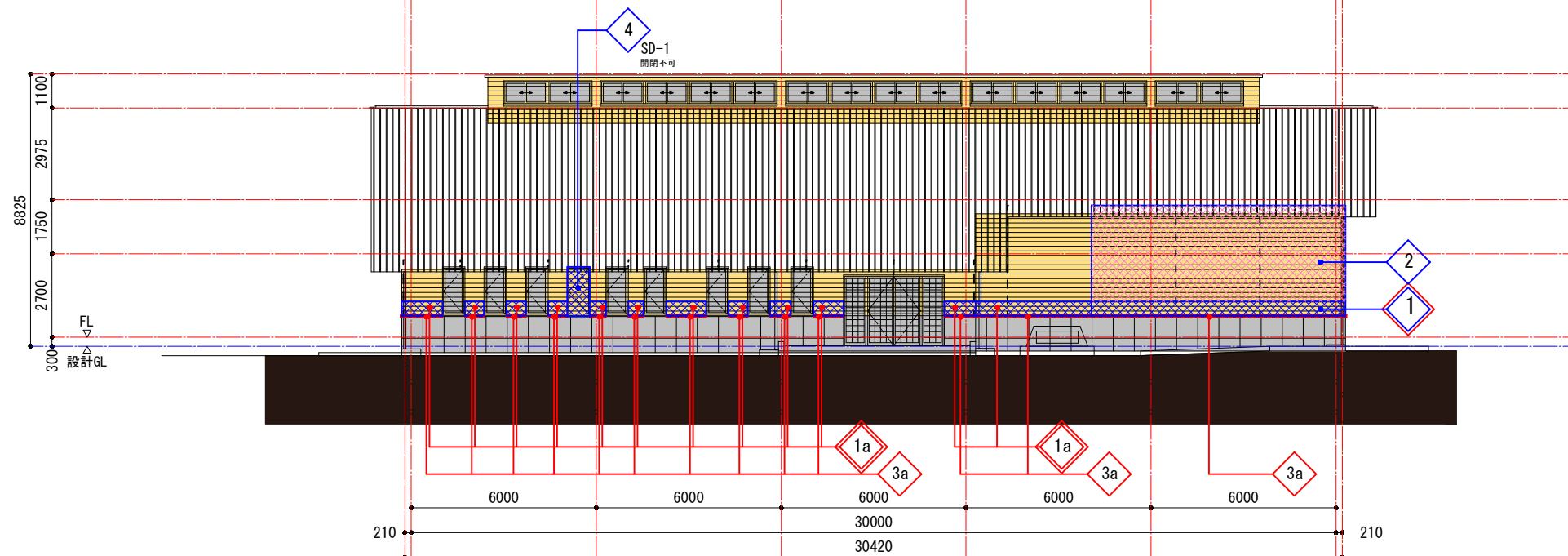
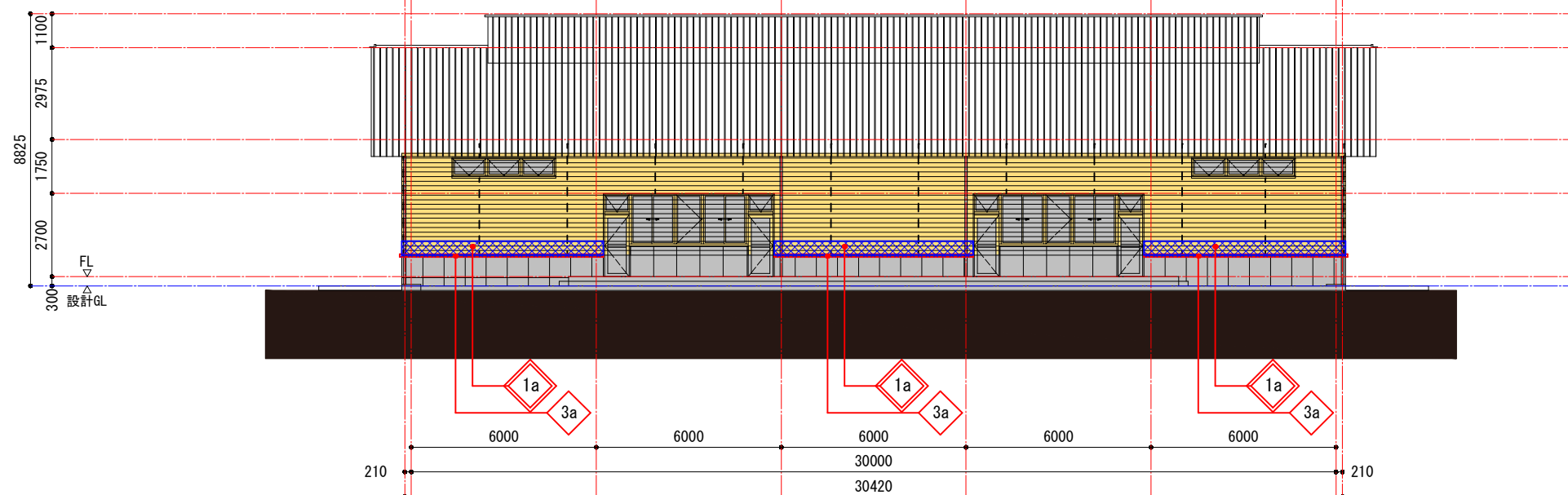


- 凡例
- クラック
 - 欠け・剥落 (現調時の目視スケッチに依る)
 - 開閉が出来ない建具 (歪みもしくはオペレーターの損壊が原因)
 - 破損箇所

凡例	
A	屋根：瓦葺 和型棧瓦53型
B	外壁：成形ケイ酸カルシウム板t=11、シーラー処理、EP ※窯業系サイディングH=450 (目地@150) × t=11貼りと推測される 成形ケイ酸カルシウム板：アスベスト含有レベル3
C	腰：コンクリート打放し、御影石状吹付材吹付 目地：縦目地巾20@700
D	玄関ポーチ：モルタル、150角タイル貼り 立上り：コンクリート打放し、御影石状吹付材吹付
E	縁石：コンクリート2次製品
F	集水枥：コンクリート金ゴテ押え
G	縦樋：塩ビパイプφ75
H	館名石：御影石本磨き
I	水切り
J	目地 (シーリング)


クラック 欠け・剥落 (現調時の目視スケッチに依る)

撤去箇所

[illegible]

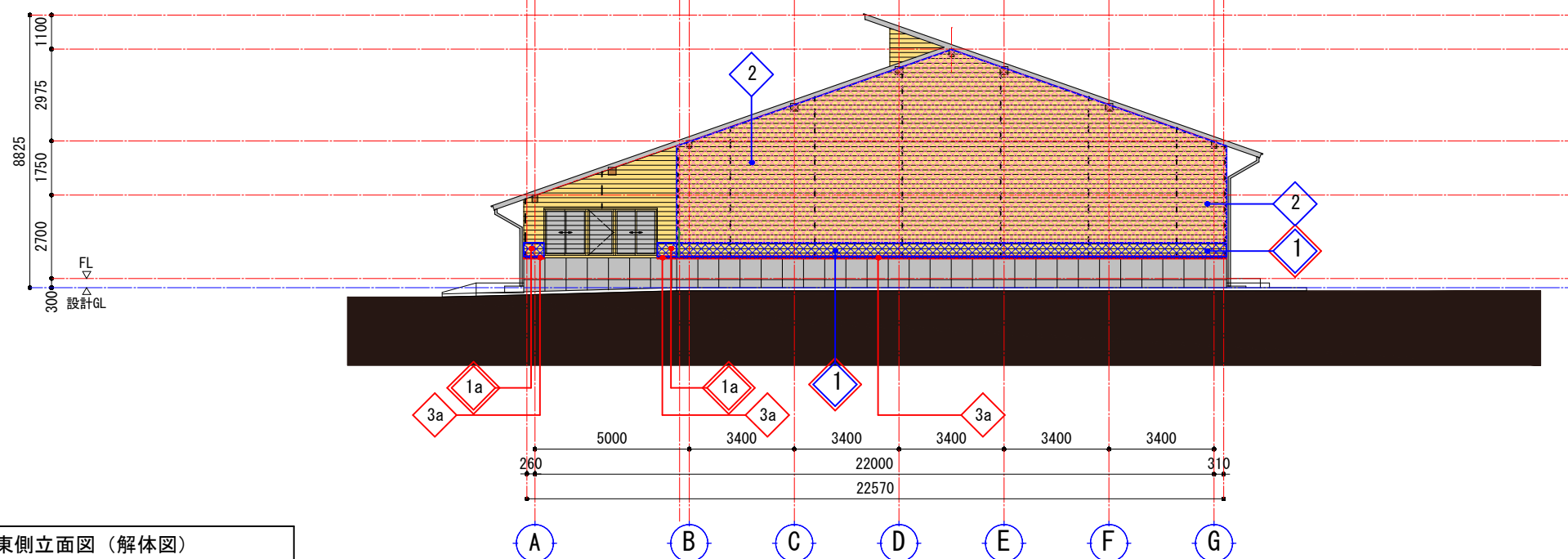
凡例



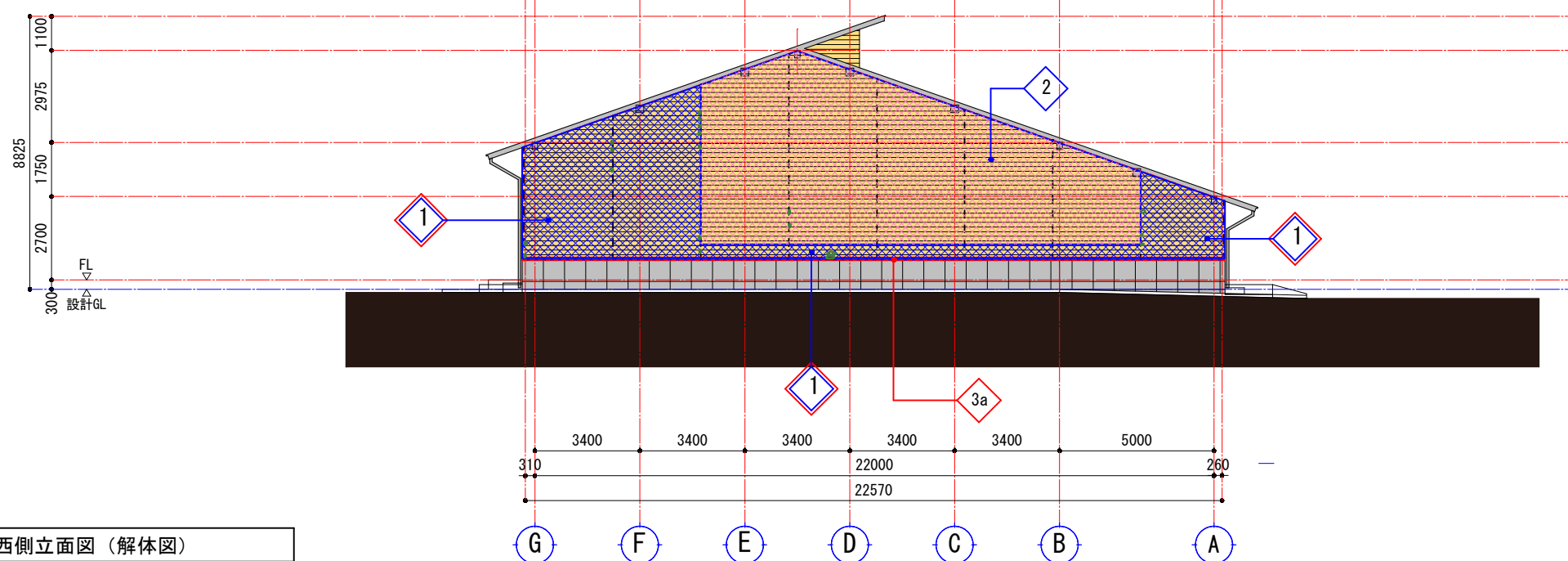
クラック  欠け・剥落（現調時の目視スケッチに依る）



撤去筐所



門前武道館 東側立面図（解体図）



門前武道館 西側立面図（解体図）

[illegible]

株式会社 **MAC** 建築研究所
管理建築士／一級建築士登録 第334732号 中村 健

■製作年月日/DATE
2025. 09

■担当/CHECK
D. SATO

■製図/DRAWER
D. SATO


■特記事項


■工事名称/CONSTRUCTION-TITLE
輪島市門前総合運動公園災害復旧工事（門前武道館）

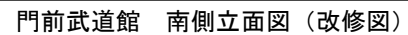
■図面名称/DRAWING-TITLE
門前武道館 立面図 2 (解体図)

■縮尺/SCALE
1/100 (A1)
1/200 (A3)

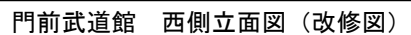
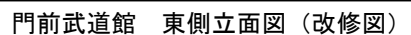
■図番/No.
A-46

クラック  欠け・剥落（現調時の目視スケッチに依る）

改修箇所  ※外装用複合塗材Eは必ず肌程度とし、既存部分と色合わせを行うこと

[illegible]

改修箇所 ※外装用複合塗材Eはゆず肌程度とし、既存部分と色合わせを行うこと

[illegible]

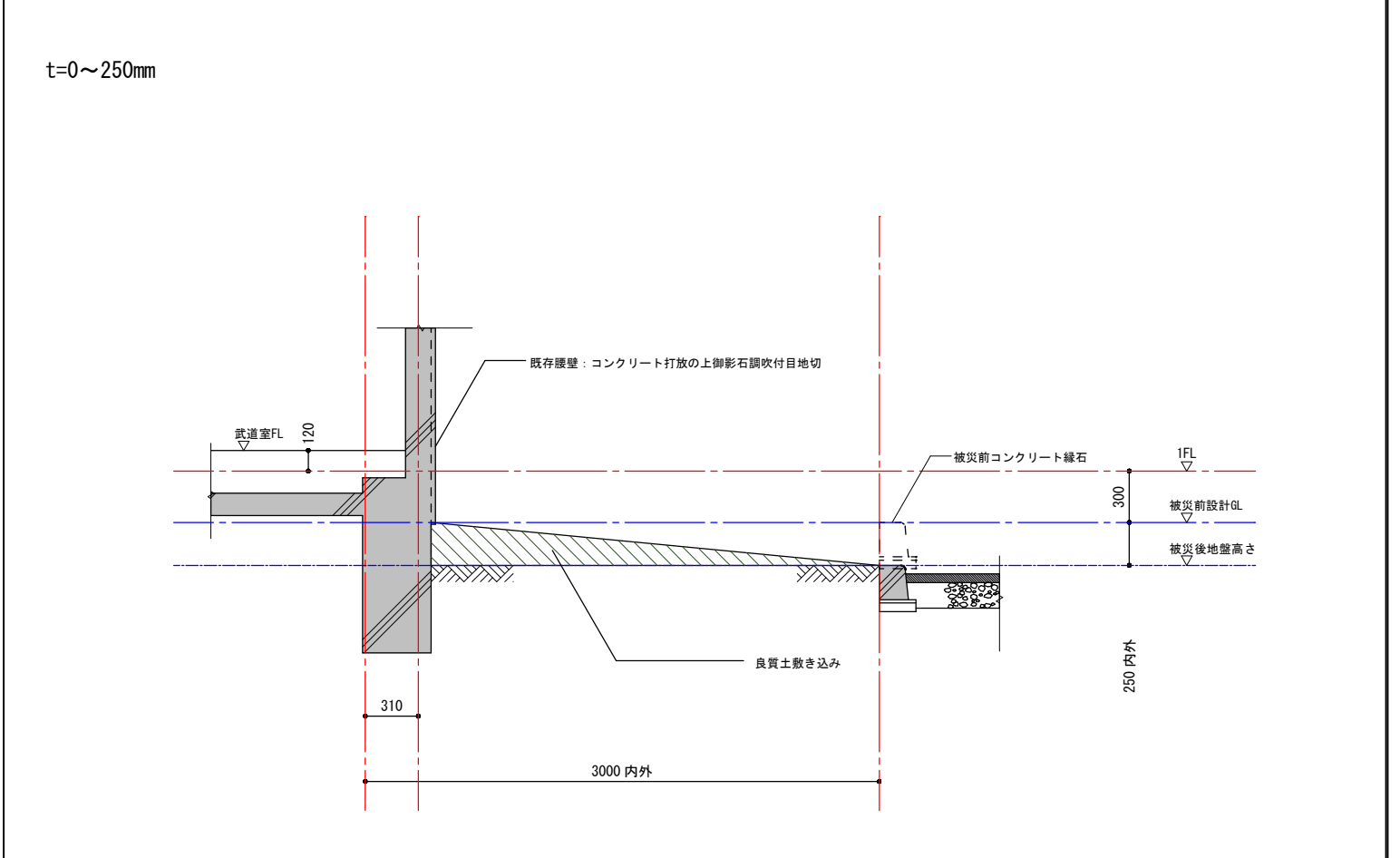
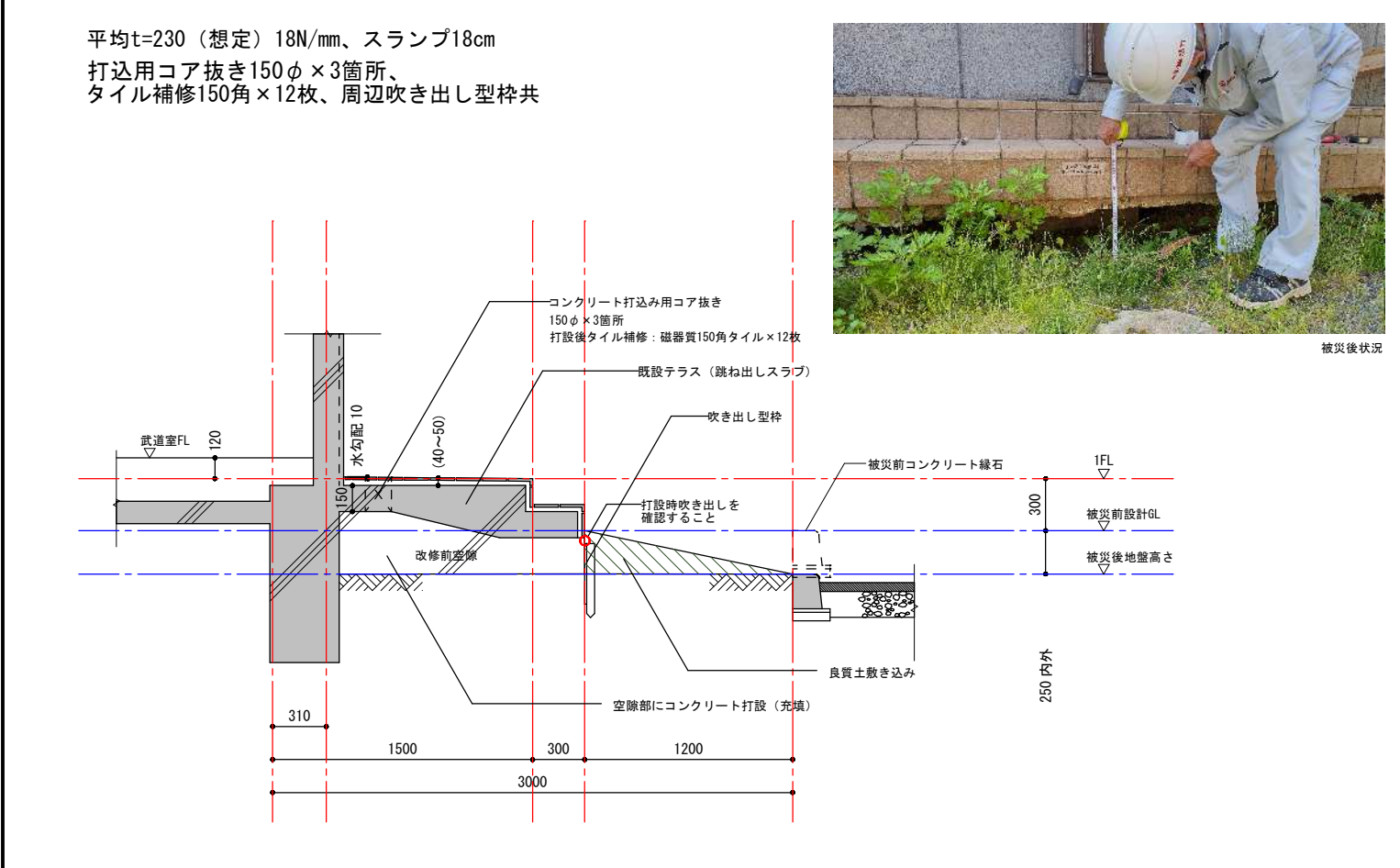
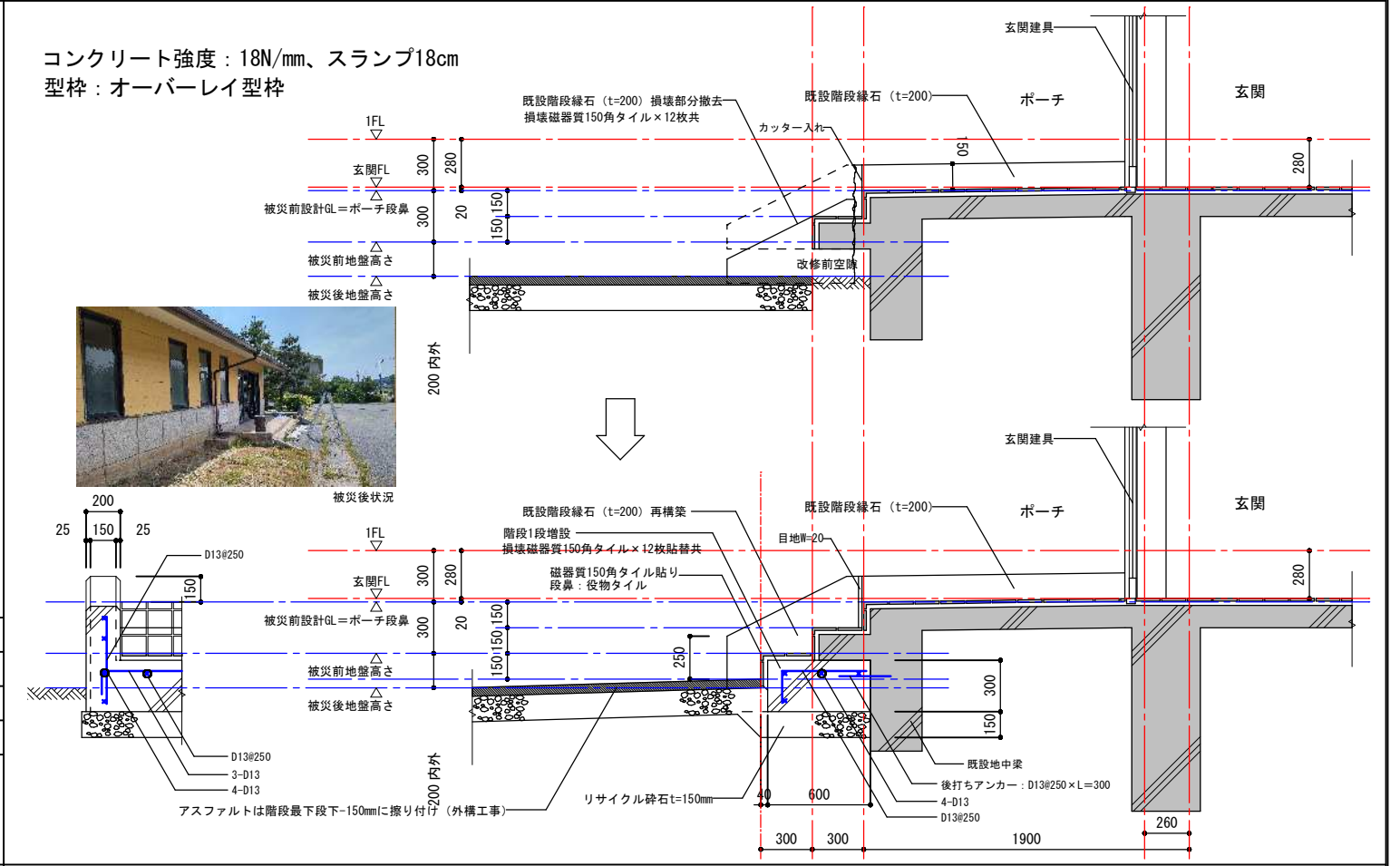
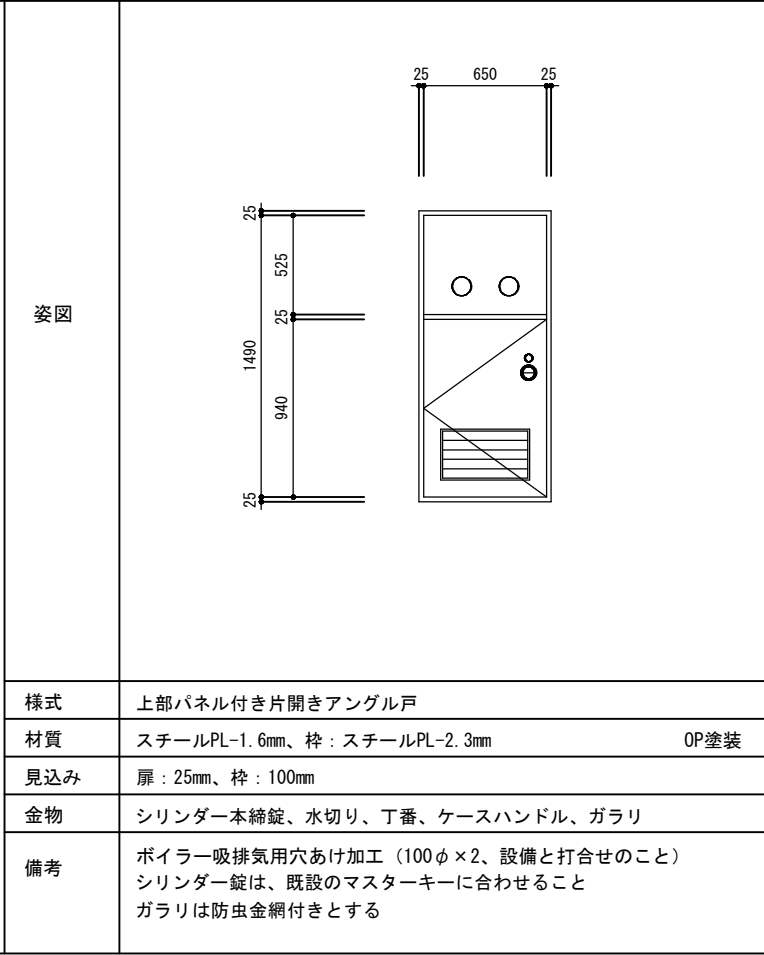
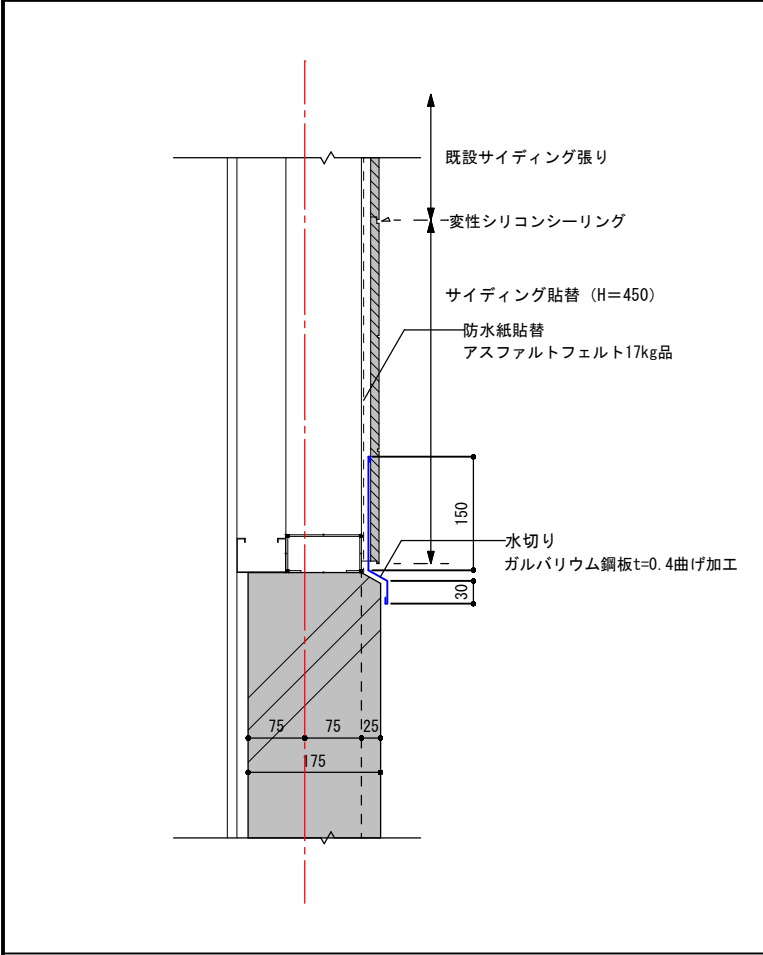
株式会社 **MAC** 建築研究所
管理建築士／一級建築士登録 第334732号 中村 健

■特記事項

輪島市門前総合運動公園災害復旧工事（門前武道館）

門前武道館 立面図 2 (改修図)

■図番/No. A-49



工 事 仕 様 書 (電気設備)

I. 工 事 概 要

1. 工 事 名 称 門前地区体育施設災害復旧工事

2. 工事場所 輪島市門前町清水地内

3. 完 成 期 日 令和 年 月 日 (余裕期間制度試行工事適用の場合は、左記を完成日の期限とする。)
- 指定部分 ・ 無 ・ 有 (指定期日: 令和 年 月 日) 対象部分 ()
- 概成工期 ・ 無 ・ 有 (令和 年 月 日) (1.2.1(6))

4. 建物概要

建築物名稱	構造	階數	延面積 (㎡)	消防令別表第一	備考
多目的體育館	S造	階建(地階 1階 塔屋 階)	約900	1 5項	
門前武道館	S造	階建(地階 1階 塔屋 階)	約650	1 5項	
門前テニスコート照明塔			約3,700		
門前野球場照明塔			約12,000		別途工事
健民體育館					別途工事

- ## 5. 別契約の関連工事

- ・ 建築工事 ・ 電気設備工事 ・ 給排水衛生設備工事 ・ 空調設備工事 ・ 構内交換設備工事
・ 昇降機設備工事 ・ 自家発電設備工事 ・ 厨房機器設備工事 ・ 屋外付帯工事 ・ 植栽工事
・ ・ ・ ・ ・

6. 工事内容

II. 工事仕様

1. 一般仕様

- 1) 図面及び特記仕様に記載されていない事項は、すべて国土交通省大臣官房官庁営繕部監修の「公共建築工事標準仕様書（電気設備工事編）令和4年版」（以下、「標準仕様書」という。）及び「公共建築設備工事標準図（電気設備工事編）令和4年版」（以下、「標準図」という。）及び「公共建築設備工事標準仕様書（電気設備工事編）令和4年版」（以下「改修標準仕様書」という。）による。
- 2) 機械設備工事及び建築工事を本工事に含む場合は、機械設備工事及び建築工事はそれぞれの標準仕様書・改修標準仕様書を適用する。

2. 特記仕様

章は●印のものを、特記事項で選択する項目は・印に○印の付いたものを適用する。

- 印の付かない場合は、※印の付いたものを適用する。
- 印と※印の付いた場合は、共に適用する。

章	項 目	特 記 事 項
● 一 般 共 通 事 項	① 工事実績情報	請負金額 5, 0 0 0 千円以上の工事は工事実績情報登録を行う。 (1. 1. 4)
	② 施工体制台帳の作成等	下請負に付する場合は、施工体制台帳を作成し、現場に備え付ける。また、施工体系図を工事関係者及び公衆が見やすい場所に掲げる。 (1. 1. 5 (3))
	3 他工事との取り合い	スリーブ、箱入れなど他工事との取り合いは、別表 1 によるものとし、施工に支障をきたさない時期までに、必要な位置、大きさ等を明示し、監督員と打ち合せる。 (1. 1. 7)
	④ 工事の記録等	工事総合進捗表、工事日誌、工事出報告書、打合せ記録、工事箇所図及び現況写真等を記載した工事報告書を毎月 1 5 日及び月末ごとに提出する。 (1. 2. 4)
	⑤ 施工条件	・ 新築工事 ○ 改修工事 (・ 執務並行改修 ○ 全館無人改修) (1. 3. 3) ・ 工事用車両の駐車場所等は図示による。 (改1. 3. 3) ・ ・ ・
	⑥ 発生材の処理等	・ 引渡しを要するもの (・) (1. 3. 9 (2)) ・ 特別管理産業廃棄物 (◎) P C B 使用機器 ・ 廃石綿 ・) ・ 現場で再利用を図るもの (・) ・ 再資源化を図るもの (◎) 蛍光灯ランプ ・ コンクリート ・ アスファルト ・ 木材 ・)
	⑦ 再使用機材	◎ 取外し後再使用するものは図示による。 (改1. 4. 3)

章	項 目	特 記 事 項											
●	8 事前調査	ＰＣＢ含有分析調査を ・ 行う（図示 箇所） ・ 行わない（改1.5.2） 石綿含有分析調査を ・ 行う（図示 箇所） ・ 行わない											
	9 養生	1) 既存部分の養生範囲は、図示による。（改1.7.1） 2) 養生の方法及び固定された備品・ロッカー等の移動は、図示による。（改1.7.2）											
	10 撤去等	1) 回収を要する機器及び配管の内容物 ・ 燃料 ・ （改1.8.1） 2) 機器の撤去跡の壁面等の補修は、図示による。（改1.8.6）											
	11 環境への配慮	1) 「国等による環境物品等の調達の推進等に関する法律」（グリーン購入法）に規定される特定調達品「公共工事」等は下記による。また、判断基準を満たすことを確認する。（1.4.1(1)） ・ 照明制御システム ・ 変圧器 ・ 下塗用塗料（重防食） ・ 2) 本工事の建物屋内で使用する揮発性有機化合物を放散する建築材料等は、設計図書に規定する所要の品質及び性能を有するものとし、次のとおりとする。（1.4.1(2)） ① JIS又はJASのF☆☆☆☆規格品 ② 建築基準法施行令第20条の7第4項による国土交通大臣認定品 ③ 下記表示のあるJAS規格品 a. 非ホルムアルデヒド系接着剤使用 b. 接着剤等不使用 c. 非ホルムアルデヒド系接着剤及びホルムアルデヒドを放散しない材料使用 d. ホルムアルデヒドを放散しない塗料等使用 e. 非ホルムアルデヒド系接着剤及びホルムアルデヒドを放散しない塗料使用 f. 非ホルムアルデヒド系接着剤及びホルムアルデヒドを放散しない塗料等使用											
一													
般	⑫ 機材の品質等	1) 本工事に使用する機材等は、設計図書に定める品質及び性能を有する新品とする。（1.4.2(1)） ただし、仮設に使用する機材は、新品に限らない。 2) 下表に示す機材等の製造者等は次の①から⑥までの事項を満たすものとし、この証明となる資料又は外部機関が発行する評価の書面を提出して、監督員の承諾を受ける。ただし、製造者等が「建築材料・設備機材等品質性能評価事業 設備機材等評価名簿（最新年版）」（（一社）公共建築協会）等に記載されているものは、証明となる資料等の提出を省略することができる。 ①品質及び性能に関する試験データが整備されていること。 ②生産施設及び品質の管理が適切に行われていること。 ③安定的な供給が可能であること。 ④法令等で定める許可、認可、認定又は免許等を取得していること。 ⑤製造又は施工の実績があり、その信頼性があること。 ⑥販売、保守等の営業体制が整えられていること。											
		<table><tr><th colspan="2">機 材 名 称</th></tr><tr><td>ＬＥＤ照明器具（一般屋内用に限る）</td><td></td></tr><tr><td></td><td></td></tr><tr><td></td><td></td></tr><tr><td></td><td></td></tr><tr><td></td><td></td></tr></table>	機 材 名 称		ＬＥＤ照明器具（一般屋内用に限る）								
機 材 名 称													
ＬＥＤ照明器具（一般屋内用に限る）													
共													
通	⑬ 工事の創意工夫等	受注者は、工事施工において、自ら立案実施した創意工夫や工事特性に関する項目、又は地域社会への貢献として評価できる項目に関する事項について、工事完了時までに所定の様式により提出することができる。（1.5.6）											
	14 化学物質の濃度測定	建築物の室内空気中の濃度測定を ・ 行う ・ 行わない（1.5.7） 測定時期、測定対象化学物質、測定方法、測定対象室、測定箇所数等は図示による。											
	15 中間検査	中間検査の実施 ・ 無 ・ 有（時期 ・ 天井地下完了時 ・ ）（1.6.2）											
事	⑯ 完成図	原図及び製本（等倍 1 部、Ａ３縮小 2 部）提出する。（1.7.2）											
	17 保全に関する資料	保全に関する資料は次のとおり、 2 部提出する。（1.7.3） ①建築物等の利用に関する説明書※ ②機器取扱説明書（主要機器一覧表とも） ③機器性能試験成績書（総合試運転報告書とも） ④官公署届出書類 ※「建築物等の利用に関する説明書」作成の手引き 手引きのダウンロード http://www.mlit.go.jp/gobuild/kijun_kentikubuturiyou_tebiki.htm											
	18 足場類	内部及び外部足場の種別は、図示による。防護シート等の養生は図示による。（改2.2.2）											
項	19 仮設間仕切・扉	設置箇所、種別及び塗装仕上げは、図示による。（改2.2.3）											
	20 仮設備	仮設備を ・ 設ける（図示による） ・ 設けない（改2.14.1）											
	⑰ 工事用電力等	○ 既存施設に電力量計等を設けて使用できる（有償） ・ 発電機又は北陸電力引込み等（改2.2.4）											
	22 監督員事務所等	1) 監督員事務所を ※ 設けない ・ 設ける[・ 1号（10㎡程度） ・ 2号（20㎡程度）] 2) 監督員事務所に設ける備品等（2.1.1(4)） ・ 保護帽 ・ 墜落制止用具 ・ 長靴 ・ 合羽 ・ 机 ・ 椅子 ・ 懐中電灯 ・ 書棚 ・ 黒板 ・ 寒暖計 ・ 3) 設計図を工事監理用に製本（等倍 1 部、Ａ３縮小 2 部）し、監督員事務所等に置く。											

●

一

般

共

事

項

23

快適トイレ
(快適トイレ実施
要領に基づく)

・ 設置する

・ 設置しない(別途工事で設置等)

※ 監督員へ提案・協議し、快適トイレを設置することができる
快適トイレを設置した場合は、設計変更の対象とし、「快適トイレ実施要領」により費用
を計上する。

②4

工事現場の
表示板

工事現場には、下記表示板を設置する。(記入例)

上段の地色は白色
文字は青色

下段の地色は青色
文字は白色

工 事 名

工 期 自 年 月 日～至 年 月 日

発注者 輪島市教育委員会生涯学習課

設 計 (建築・設備委託業者名を記入)

監 理 (建築・設備委託業者名を記入)

施 工 建 築 (施工業者名を記入)

電 気 (施工業者名を記入)

機 械 (施工業者名を記入)

この工事は、週休2日に取り組んでいます

60cm
～75cm

90cm

(2.1.1(ウ))

25

埋め戻し土

※ 根切り土の中の良質土(ただし、管の周囲は山砂)

・ 山砂

(2.2.1)

26

建設発生土
の処理

・ 現場内で処理

・ 構内指示の場所に堆積

・ 構内指示の場所に敷き均し

・ 場外搬出適正処理 (「再生資源利用促進計画書及び実施書」を監督員に提出のこと。)

※ 指定(想定)搬出先 受入場所:

受入時間帯: 時 分～ 時 分

仮置き等:

②7

塗装

次の金属露出配管(亜鉛めっき面を含む)は、塗装を行う。

(2.7.1)

○ 屋外

○ 屋内

○ 居室

・ 機械室

・

28

はつり

1) 放射線透過検査を

・ 行う

※ 行わない(但し、鉄筋探査は行う。)

(改2.11.2)

2) 配管貫通部の穴開けは、ダイヤモンドカッターとし、場所・口径は図示による。

(改2.11.3)

3) 溝はつり深さは、図示による。

(改2.11.4)

4) 防水箇所の貫通処理方法は図示による。

(改2.11.5)

29

あと施工
アンカー

1) 埋込み配管等の探査の範囲及び方法は、図示による。

(改2.12.3)

2) 施工後確認試験(引張試験)を

・ 行う

(箇所)

・ 行わない

30

県内産材料

石川県建設工事標準請負契約約款(以下「請負契約約款」という。)第6条の2第7項によ
り、調達する工事材料は石川県産とするように努めることについて、工事着手前に使用材料
確認願いを提出する。

31

材料検査

請負契約約款第13条第2項に定める監督員の検査を受けて使用する工事材料は次のとおり。

・ 受変電機器

・ 自家発電装置

・ 照明器具類

・ 配電盤類

・ 避雷針

・ 通信機器

・ 構内交換機器

・ 接地材料

・

③2

工事写真等
の記録

1) 国土交通省大臣官房官庁営繕部監修「営繕工事写真撮影要領(令和3年改定)」による。

2) 請負契約約款第14条第3項に定める工事写真は次のとおり。

・ 地中埋設配管部

・ 機器の基礎及びアンカーボルト埋設部

・ 塗装工程

・ 接地極埋設部

・ 天井、トレンチ内の隠ぺい箇所

・ 躯体内隠ぺい部

3) 区分による規格、枚数、部数は次による。

区 分	大きさ(mm)	撮 影 枚 数	部 数	備 考
工 前	100×148程度	監督員の指示による	1部	工事期間中は現場事務所に整理保管し、
工事中	85×115程度	監督員の指示による	1部	工事完成時に提出する。
完成時	100×148程度	監督員の指示による	1部	A4用紙に整理したもの

4) 完成写真の撮影は、次による。

・ 建築写真撮影業者

※ 建築写真撮影業者以外

5) 写真はA4版用紙に順序よく貼付又は印刷し、説明事項を記入して提出する。

6) 中間検査又は監督員の指示により、手直しを命じられた工事は、手直し前、中、後が判断で
きる写真を撮影し、報告書に添付し提出する。

33

部分払いの対象
工事材料

請負契約約款第37条第1項に定める部分払の対象とする工事材料は次のとおり。

・ 機器

・ 盤

・ 配管、配線

・


③4

火災保険等

請負契約約款第49条に定める火災保険等は次のとおり。(加入期間は着工日より引渡日まで)


※ 組立保険

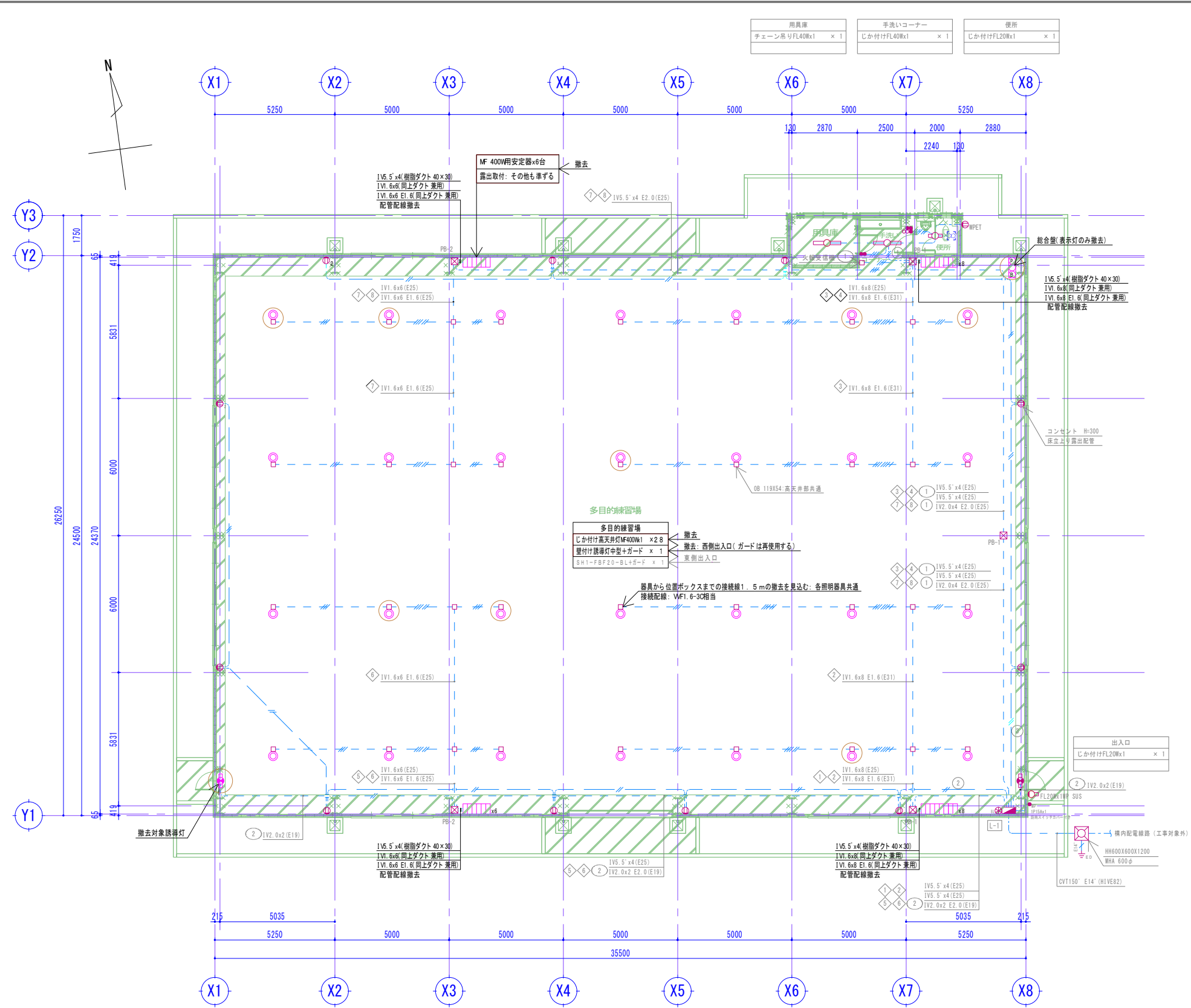
・ 建設工事保険

工事名	門前地区体育施設災害復旧工事	番号	E - 01
図面名	工事仕様書（電気設備）	3 枚組	縮尺
設 計	 株式会社MA C 建築研究所 管理建築士／一級建築士登録 第334732号 中村 健		

章	項 目	特 記 事 項
●その他	① いしかわ週休 2日工事	工事現場において週休2日に取り組む「いしかわ週休2日工事」（以下、「週休2日工事」という。）の適用については、次のとおりとする。 なお、週休2日の工事の定義（様式）等については、石川県土木部監理課技術管理室HPの「いしかわ週休2日工事 実施要領」を参照すること。 （１）当初設計において、週単位の週休2日にかかる補正係数を乗じている。 （２）受注者は、工事現場に週休2日に取り組むことを記載した工事看板を設置すること。 （３）受注者は、現場着手前に休日取得〔計画〕表を作成し、監督員に提出・共有すること。 （４）受注者は、工程に大幅な変更が生じた場合は休日取得〔計画〕表を修正し、監督員に提出・共有すること。 （５）受注者は、工期最終日までに、休日取得〔実績〕表を記入し、監督員に提出すること。 （６）分離発注工事の場合に、各発注工事単位で、現場事務所での作業を含めて1日を通して現場作業が無い状態も「現場閉所」とみなす。 （７）発注者は、現場閉所の達成状況を確認し、週単位の週休2日に満たない場合は月単位の週休2日（４週8休相当）の補正に減額するものとし、月単位の週休2日（４週8休相当）に満たない場合は、補正分を減額するものとする。 なお、週休2日の確保が確認できなかった場合であっても、工事成績評定で減点評価は行わない。
	2 余裕期間制度 試行工事	1）適用 ・ 対象 ※ 対象外 2）余裕期間制度対象工事の内容 （１）本工事は、円滑な工事施工体制の確保を図るため、全体工期の範囲内で受注者が工事の着手及び完成日を設定することができる工事であり、建設工事に係る余裕期間制度（フレックス方式）試行要領に基づき実施するものとする。 （２）受注者は、契約締結日から着工日の期限までの間で、休日を除く任意の日を着工日として設定することができる。 （３）受注者は、完成日の期限までの間で、休日を除く任意の日を完成日として設定することができる。 （４）工期は受注者が任意で設定した着工及び完成日を記載する。 （５）受注者は、契約時に現場代理人及び主任技術者選任届を発注者に提出しなければならない。 （６）受注者は、着工日までの余裕期間内に工事（工場製作、測量、資材の搬入、仮設物や現場事務所の設置等の準備工を含む。）に着手してはならない。ただし、現場に搬入しない資機材の準備及び労働者の手配は、この限りでない。 （７）受注者は、余裕期間の間は、現場代理人及び主任（監理）技術者の配置を要しない。 （８）受注者は、着工日までに施工計画書を提出するものとする。 （９）余裕期間制度の適用により増加する費用は、受注者の負担とする。 （１０）その他、この特記仕様書に定めのないことについては、建設工事に係る余裕期間制度（フレックス方式）試行要領によるものとする。 （着工日の期限） 契約締結日から起算して〇ヶ月以内
	3 イメージアップ 看板	・ 設置する ・ 設置しない（別途工事で設置等） ※ 監督員へ提案・協議し、設置することができる（設置費は受注者負担とする） 【参考図】 <div><div><div>野立型（大） H1400×W1100</div><div></div></div><div><div>野立型（小） H1400×W550</div><div></div></div><div><div>壁掛型 H750×W900</div><div></div></div></div> <p>（注）看板のデザインは監督員に確認すること</p>
	4 情報共有 システム	石川県建設工事情報共有システム実施要領（営繕工事編）に基づく。 https://www.pref.ishikawa.lg.jp/eizen/kijun/kijun.html ・ 利用する（発注者指定型） ※ 現場着手前に発注者と協議し、利用することができる（施工者希望型）

章	項 目	特 記 事 項

工事名	門前地区体育施設災害復旧工事	番号	E－03
図面名	工事仕様書（電気設備）3／3	縮尺	――
設 計	<div> 株式会社MAC 建築研究所 管理建築士／一級建築士登録 第334732号 中村 健</div>		



門前多目的体育館 1階平面図（改修前）

凡例							
記号	名称	摘要	備考	記号	名称	摘要	備考
	電灯分電盤				壁付けコンセント	2P15A x2	
	高天井用照明	H1 D 安定器別型 HID安定器x数量	安定器はレスウエイ支持		防水コンセント	2P15A x1 ロック式 キャップ付き	
	天井付け蛍光灯照明	FL40 Wx1 灯			ブルボックス	サイズは図中に記載、WP は防水型を示す。	
	天井付け蛍光灯照明	FL20 Wx1 灯			位置ボックス		
	壁付け蛍光灯照明	FL20 Wx1 灯			ハンドホール		
	避難口誘導灯	FL20 Wx1 灯、BL 級 蓄電池内蔵			換気扇		別途機械設備工事
	埋込スイッチ	タンブラスイッチ 1P15A x1			火災報知設備 総合盤	P型2 級発信機、ベル、表示灯収容	
	パイロットランプ				露出型		
	リモコンスイッチ	2 線式 傍記は回路数を示す					

特記無き配管配線は下記に示す			
	IV1.6x2	E1.6(E19)	
	IV1.6x4	E1.6(E25)	
	IV1.6x8	E1.6(E25)	
	IV2.0x2	(E19)	
	VVF1.6-2C		
	VVF1.6-2C x2		
ブルボックス			
PB-1	300X300X200		
PB-2	200X200X100		

- 注 記
- 太線で示す機器及び配線を撤去する。
 - 細線で示す機器及び配線は既存のままとする。
 - 図中へ で囲った器具は目視及び点灯確認による損傷・不具合を示す。

電灯分電盤 L-1 鋼板製 屋内壁掛型（既存のまよ）

備 考	負 荷 名 称	負 荷 容 量	開 閉 器	電 圧	回 路 番 号
	火災報知設備	100	MCCB2P 50/20A	100V	①

1 φ 3W 200/100V 60Hz

回 路 番 号	電 圧	開 閉 器	負 荷 容 量	負 荷 名 称	備 考
②	100V	MCCB2P 50/20A	60	誘導灯	

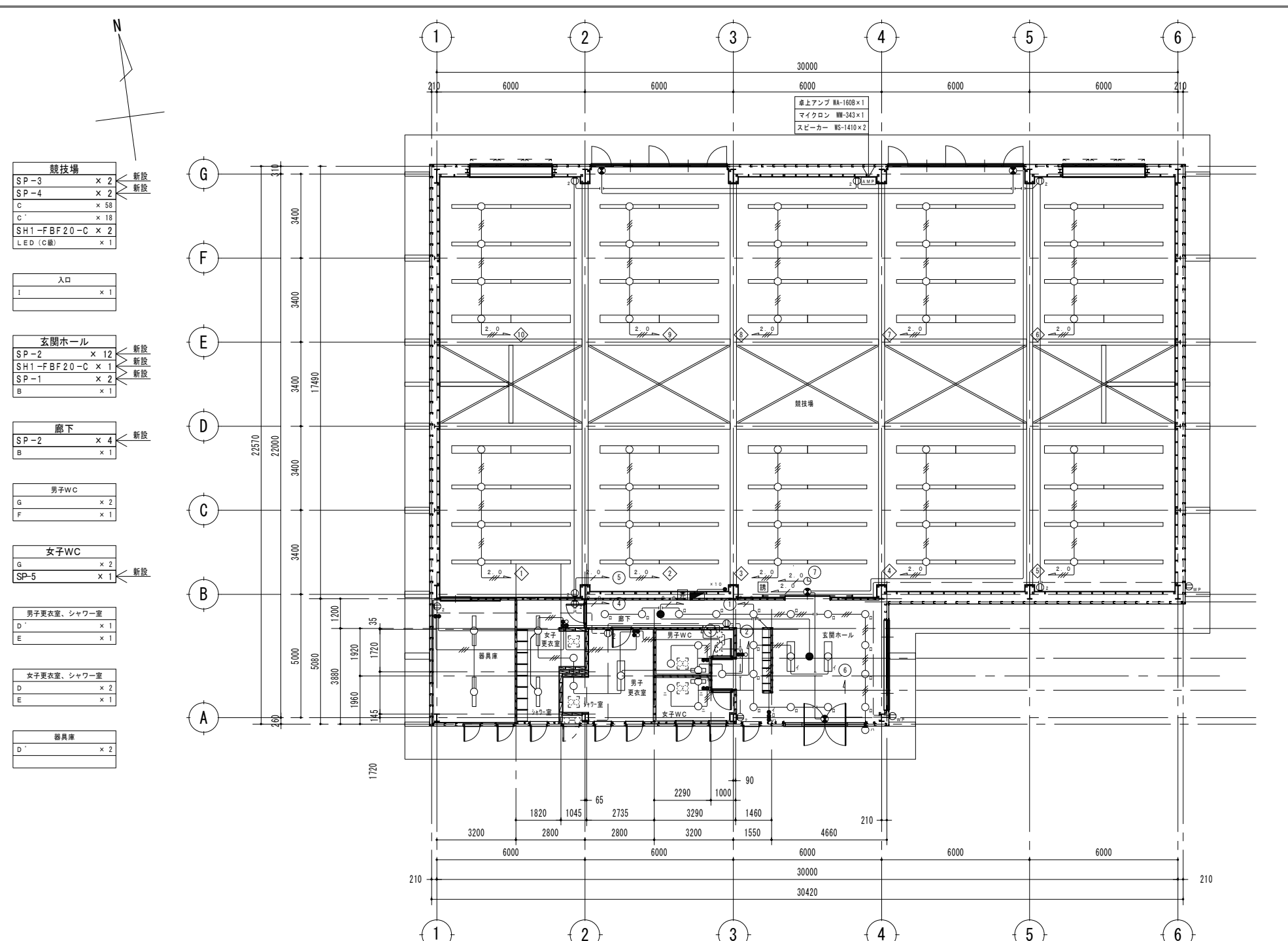
ELOCB3P 100/100A

備 考	負 荷 名 称	負 荷 容 量	開 閉 器	電 圧	回 路 番 号
	東側照明練習場手前	2,000	MCCB2P 50/20A	200V	①
	東側照明練習場中央	2,000	MCCB2P 50/20A	200V	③
	西側照明練習場手前	1,500	MCCB2P 50/20A	200V	⑤
	西側照明練習場手前	1,500	MCCB2P 50/20A	200V	⑦
	用具庫・便所照明	180	MCCB2P 50/20A	100V	①
	練習場コンセント	500	MCCB2P 50/20A	100V	③
	リモコンランス	50	MCCB2P 50/20A	100V	⑤

回 路 番 号	電 圧	開 閉 器	負 荷 容 量	負 荷 名 称	備 考
②	200V	MCCB2P 50/20A	2,000	東側照明練習場中央	
④	200V	MCCB2P 50/20A	2,000	東側照明練習場奥	
⑥	200V	MCCB2P 50/20A	1,500	西側照明練習場中央	
⑧	200V	MCCB2P 50/20A	1,500	西側照明練習場奥	
②	100V	MCCB2P 50/20A	600	練習場コンセント	
④	100V	MCCB2P 50/20A		予備	
⑥	100V	MCCB2P 50/20A		予備	

室内機器
MCCB3P3E 100AF/100AT x1
MCCB2P2E 50AF/20AT x16
リモコンランス x1
リモコンリレー ▲ x8
リモコンスイッチ 8L (盤面取付) x1

ET



門前町立武道館 平面図（改修後）

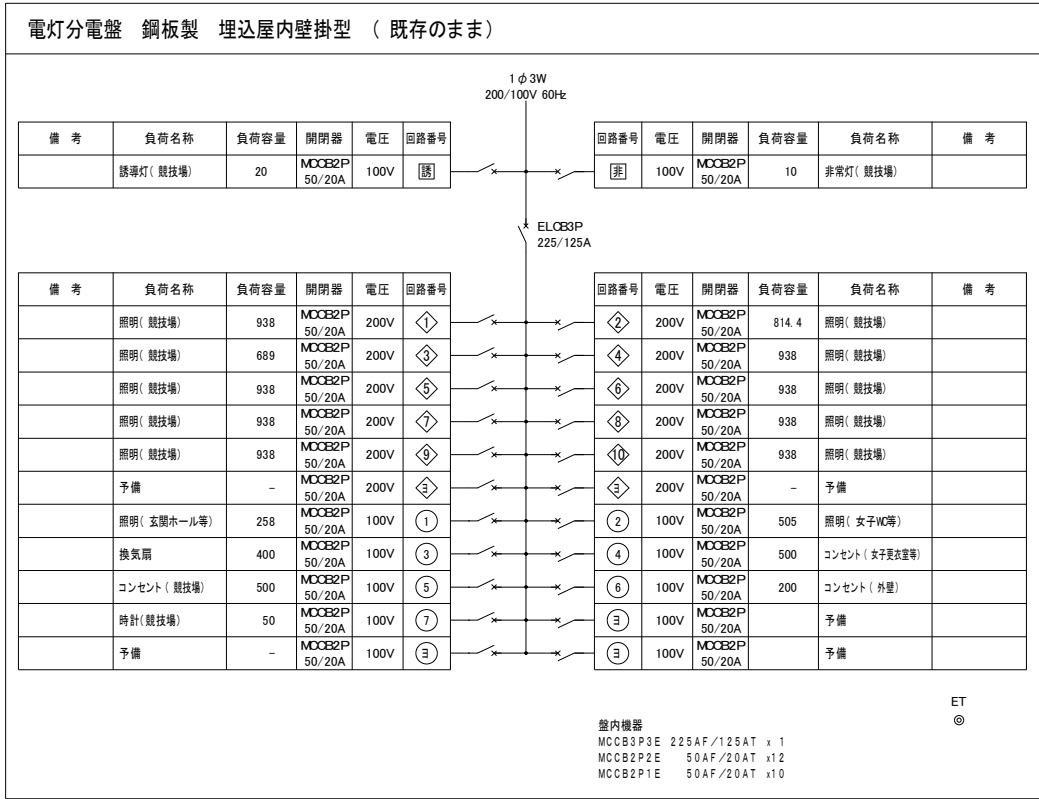
記 号	名 称
A	避難口誘導灯 FL20Wx1(中型・片面型) バッテリー内蔵
B	埋込非常照明 非常用電球 40Wx1 バッテリー内蔵
C	埋込型下面解放 FL110Wx1
C	埋込型下面解放 FL110Wx2
D	直付V型 FL40Wx1
D	直付V型 FL40Wx2
E	防水型シーリングライト FL40Wx1(WP) ガラスグローブ(乳白) アルミ(ホワイトブロンズ仕上)
F	ミラーライト FL20Wx1(プラススイッチ付) アクリルカバー(前面乳白・下面透明)
G	ツイン2蛍光灯ダウンライト 27Wイン2x1 反射板・アルミ(銀色鏡面仕上) 枠ホワイト
H	デザインアクリルタイプ深枠埋込型 FL40Wx2 枠アルミ(銀色仕上) パツフル付パネルアクリル(プリズム)
I	防水型ウォールライト FL20Wx1 (WP) (カバーアクリル(乳白))

凡例	記 号	名 称	備 考	記 号	名 称	備 考	備 考
		電灯分電盤			埋込スイッチ	タンブラスイッチ 1P15A x 1	
		天井付け蛍光灯照明	FL110Wx2灯, LED 照明		パイロットランプ		
		天井付け蛍光灯照明	FL110Wx1灯, LED 照明		壁付けコンセント	2P15A x 2	
		天井付け蛍光灯照明	FL40Wx2灯, LED 照明		防水コンセント	2P15A x 2 E幅付, ET付き	
		天井付け蛍光灯照明	FL40Wx1灯		位置ボックス		
		壁付け蛍光灯照明	FL20Wx1灯, LED 照明		換気扇		
		ダウンライト	FL27Wx1灯, LED 照明				
		壁付け蛍光灯照明	FL20Wx1灯				
		避難口誘導灯	C級 蓄電池内蔵				
		非常照明	FL40Wx1灯 蓄電池内蔵				

特記無き配管記号は下記に示す(既設)	
	VVF 1.6-2C
	VVF 1.6-3C
	VVF 1.6-4C
	VVF 1.6-2C+3C
	VVF 2.0-2C
	VVF 2.0-3C
	1V 2.0x2 (E19)

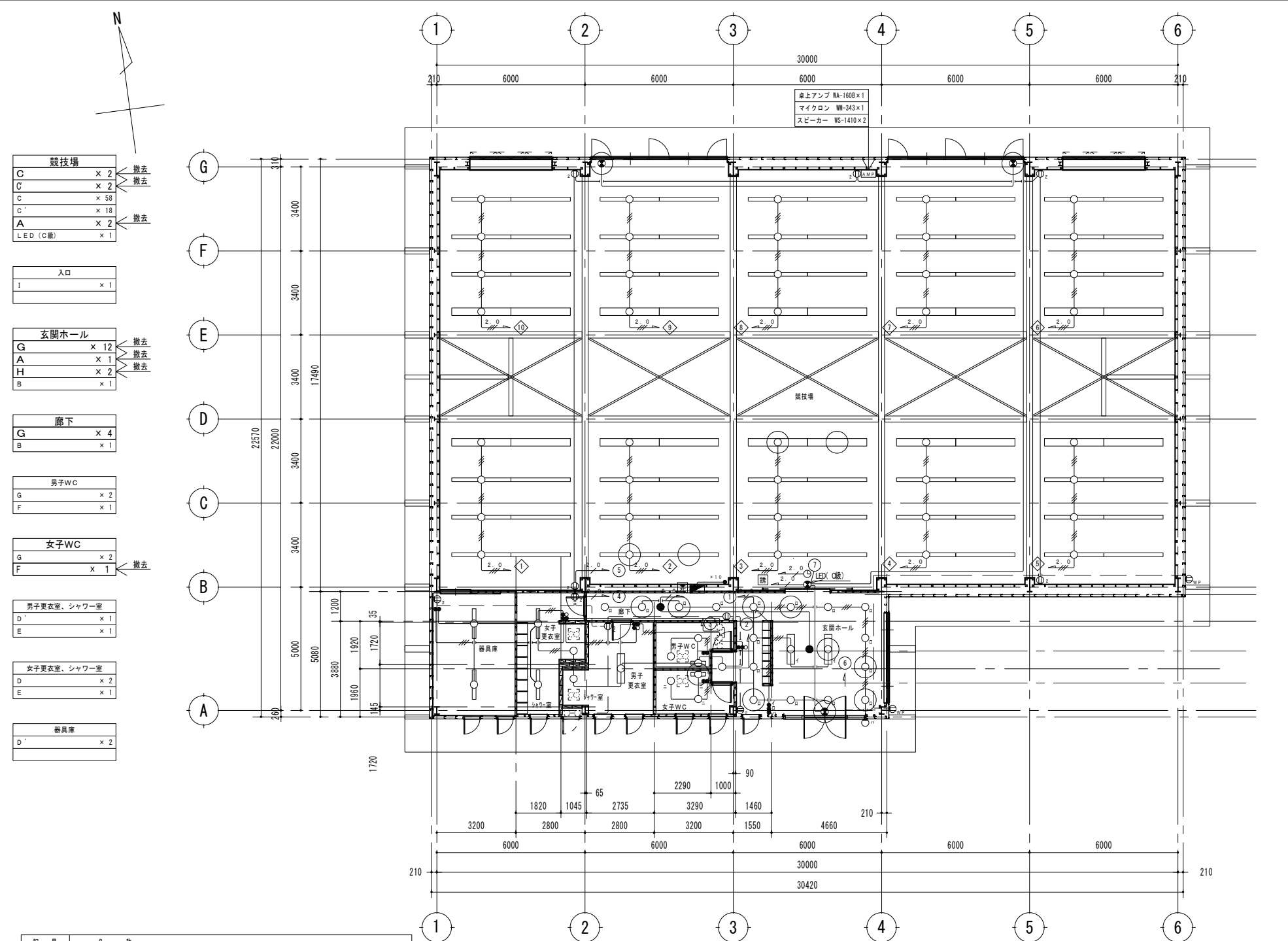
注 記

1. 太線で示す機器及び配線は新設する。
2. 細線で示す機器及び配線は既存のままとする。
3. 配線を新設する場合は、配線凡例に倣いE M電線、E Mケーブルを使用する。



照明器具姿図

SP-1	LED4.0 x 2 直管LED用器具 リニューアル用 プリズムパネル	SP-2	一般タイプ ダウンライト 100形
<p>パナソニック XFL326PSJLE9相当品</p> <p>適合ランプ: 直管LEDランプ 3800Lm 定格出力型: 電圧100~242V ランプ素材: ガラス管, Ra: 84 光束維持時間: 40000時間(光束維持率85%) 種: 反射板(高反射白色粉体塗装) パネル: アクリル(プリズム) 埋込高300 x 1257 埋込高121</p>		<p>パナソニック XND1069SLLE9相当品</p> <p>LED内蔵クワコフ(ひと粒) タイプ、電源ユニット内蔵、一般光色タイプ 3000K, Ra85, 拡散タイプ 光源光束角15度、光束維持時間40000時間(光束維持率85%) 器具光束: 985lm, 消費電力: 7W, 電圧: 100~242V 反射板(上部): プラスチック(ホワイト) 反射板(下部): 銅板(銀色鏡面仕上) 枠: 鋼板(ホワイトつや消し仕上)、埋込高150</p>	
SP-3	LED110形 埋込型 下面開放 W190 (FL110Wx1灯相当)	SP-4	LED110形 埋込型 下面開放 W300 (FL110Wx2灯相当)
<p>パナソニック 埋込XLX850RENCLE9(連結加工) 相当品</p> <p>2 連結器具対応 一般タイプ、5000lmタイプ 消費電力32.2W、定格出力型、電圧100~242V 本体: 鋼板(高反射白色粉体塗装) ライトバー(カバー): ポリカーボネート(乳白) 光源寿命40000時間(光束維持率85%) 昼白色(5000K)、Ra83 電源装置はライトバー側に内蔵</p>		<p>パナソニック 埋込XLX800VENCLE2(連結加工) 相当品</p> <p>2 連結器具対応 一般タイプ、10000lmタイプ 消費電力62.5W、定格出力型、電圧100~242V 本体: 鋼板(高反射白色粉体塗装) ライトバー(カバー): ポリカーボネート(乳白) 光源寿命40000時間(光束維持率85%) 昼白色(5000K)、Ra83 電源装置はライトバー側に内蔵</p>	
SP-5	LEDブラケット 20形直管蛍光灯1灯器具相当	SH1-FBF20-C	LED避難口誘導灯(片面型) + リニューアルプレート(中型誘導灯対応)
<p>パナソニック LGB85038LE1相当品</p> <p>昼白色(5000K)、Ra83 器具光束1100lm、消費電力12W、電圧100V 壁面付型 プルスイッチ付、拡散タイプ カバー: プラスチック(乳白) W=580 H=65 出し高64</p>		<p>公共施設型番 SH1-FBF20-C パナソニック FFK21747C相当品</p> <p>蓄電池内蔵形</p>	



門前武道館 平面図（改修前）

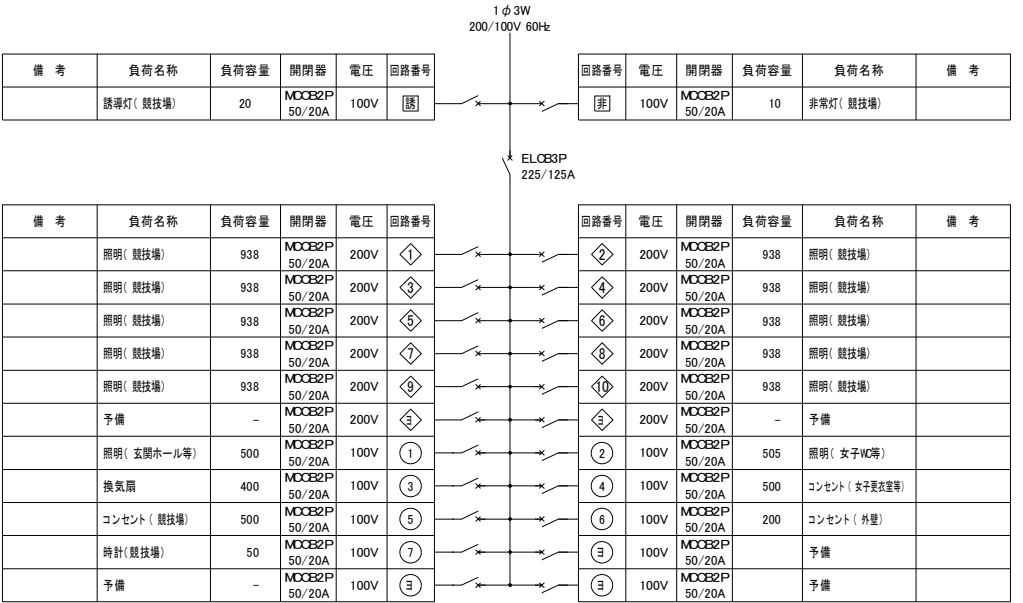
記 号	名 称
A	避難口誘導灯 FL20Wx1(中型・片面型) バッテリー内蔵
B	埋込非常照明 非常用電球 40Wx1 バッテリー内蔵
C	埋込型下面解放 FL110Wx1
C	埋込型下面解放 FL110Wx2
D	直付V型 FL40Wx1
D	直付V型 FL40Wx2
E	防水型シーリングライト FL40Wx1(WP) ガラスグローブ(乳白) アルミ(ホワイト・ブロンズ仕上)
F	ミラーライト FL20Wx1(プルススイッチ付) アクリルカバー(前面乳白・下面透明)
G	ツイン2蛍光灯ダウンライト 27Wxイン2x1 反射板・アルミ(銀色鏡面仕上) 枠ホワイト
H	デザインアクリルタイプ深枠埋込型 FL40Wx2 枠アルミ(銀色仕上) パック付パネルアクリル(プリズム)
I	防水型ウォールライト FL20Wx1(WP) (カバーアクリル(乳白))

凡例	記 号	名 称	備 考	記 号	名 称	備 考
	電灯分電盤				埋込スイッチ	タンブラスイッチ 1P15A x 1
	天井付け蛍光灯照明	FL110Wx2灯	ボックスなし		パイロットランプ	
	天井付け蛍光灯照明	FL110Wx1灯	ボックスなし		壁付けコンセント	2P15A x 2
	天井付け蛍光灯照明	FL40Wx2灯			防水コンセント	2P15A x 2 E幅付、ET付き
	天井付け蛍光灯照明	FL40Wx1灯			位置ボックス	
	壁付け蛍光灯照明	FL20Wx1灯			換気扇	
	ダウンライト	FL27Wx1灯				
	壁付け蛍光灯照明	FL20Wx1灯				
	避難口誘導灯	FL20Wx1灯 蓄電池内蔵				
	非常照明	FL40Wx1灯 蓄電池内蔵				

特記無き配管配線は下記に示す
VVF 1.6-2C
VVF 1.6-3C
VVF 1.6-4C
VVF 1.6-2C+3C
VVF 2.0-2C
VVF 2.0-3C
1V 2.0x2 (E19)

- 注 記
- 太線で示す機器及び配線を撤去する。
 - 細線で示す機器及び配線は既存のままとする。
 - 図中へ で囲った器具は目視及び点灯確認による損傷・不具合を示す。

電灯分電盤 銅板製 埋込屋内壁掛型 (既存のまま)



盤内機器
MCCB3P3E 225AF/125AT x 1
MCCB2P2E 50AF/20AT x12
MCCB2P1E 50AF/20AT x10

ET
◎

工 事 仕 様 書 (機 械 設 備)

I. 工事概要

1. 工事名称 門前地区体育施設災害復旧工事

2. 工事場所 _____

3. 完 成 期 日 令和 年 月 日 (余裕期間制度試行工事適用の場合は、左記を完成日の期限とする。)

指定部分	・ 無	・ 有 (指定期日: 令和 年 月 日)	対象部分 ()
概成工期	・ 無	・ 有 (令和 年 月 日)		(1. 2. 1(6))

4. 建物概要

建 物 名 称	構 造	階 数	延面積 (㎡)	消防令別表第一	備 考
		階建(地階 階・塔屋 階)			

5. 別契約の関連工事

・ 建築工事 ・ 電気設備工事 ・ 給排水衛生設備工事 ・ 空調調和設備工事 ・ 構内交換設備工事
・ 昇降機設備工事 ・ 自家発電設備工事 ・ 厨房機器設備工事 ・ 屋外付帯工事 ・ 植栽工事

6. 工事内容

[illegible]

II. 工事仕様

1. 一般仕様

1) 図面及び特記仕様に記載されていない事項は、すべて国土交通省大臣官房官庁営繕部監修の「公共建築工事標準仕様書（機械設備工事編）令和4年版」（以下、「標準仕様書」という。）及び「公共建築設備工事標準図（機械設備工事編）令和4年版」（以下、「標準図」という。）及び「公共建築改修工事標準仕様書（機械設備工事編）令和4年版」（以下「改修標準仕様書」という。）による。

2) 電気設備工事及び建築工事を本工事に含む場合は、電気設備工事及び建築工事はそれぞれの標準仕様書・改修標準仕様書を適用する。

2. 特記仕様

章は●印の付いたものを、特記事項で選択する項目は・印に○印の付いたものを適用する。

◎印の付かない場合は、※印の付いたものを適用する。

○印と⊗印の付いた場合は、共に適用する。

章	項 目	特 記 事 項
● 一 般 事 項	① 工事実績情報	請負金額 5, 0 0 0 千円以上の工事は工事実績情報登録を行う。(1.1.4)
	② 施工体制台帳の作成等	下請負に付する場合は、施工体制台帳を作成し、現場に備え付ける。また、施工体系図を工事関係者及び公衆が見やすい場所に掲げる。(1.1.5(3))
	3 他工事との 取り合い	スリーブ、箱入れなど他工事との取り合いは、別表－1 によるものとし、施工に支障をきたさない時期までに、必要な位置、大きさ等を明示し、監督員と打ち合わせる。(1.1.7)
	④ 工事の記録等	工事総合進捗表、工事日誌、工事出面報告書、打合せ記録、工事箇所図及び現況写真等を記載した工事報告書を毎月 1 5 日及び月末ごとに提出する。(1.2.4)
	⑤ 施工条件	・ 新築工事 ・ 〇 改修工事 (・ 執務並行改修 ・ 全館無人改修) (1.3.3) ・ 工事用車両の駐車場所等は図示による。 (改1.3.3) ・ ----- ・
	⑥ 発生材の処理等	・ 引渡しを要するもの (・) (1.3.9(2)) ・ 特別管理産業廃棄物 (・ 廃石綿 (エルボ保温、パッキン) ・) ・ 現場で再利用を図るもの (・) 〇 再資源化を図るもの (・ コンクリート ・ アスファルト ・ 木材) ・
	⑦ 再使用機材	〇 取外し後再使用するものは図示による。(改1.4.3)

●

一般事項

8 事前調査

9 養生

⑩ 撤去等

⑪ 環境への配慮

⑫ 機材の品質等

13 一級技能士の適用

14 工事の創意工夫等

15 化学物質の濃度測定

16 中間検査

17 完成図

18 保全に関する資料

19 足場類

⑳ 工事用水等

21 仮設間仕切・扉

石綿含有分析調査を ・ 行う（図示 箇所） ・ 行わない

1) 既存部分の養生範囲は、図示による。
2) 養生の方法及び固定された備品・ロッカー等の移動は、図示による。

1) 回収を要する機器及び配管の内容物 ・ 冷媒 ・ 吸収液 ・ 廃油
2) 石綿の撤去は、図示による。
3) 機器の撤去跡の壁面等の補修は、図示による。

1) 「国等による環境物品等の調達の推進等に関する法律」（グリーン購入法）に規定される特定調達品「公共工事」等は下記による。また、判断基準を満たすことを確認する。
・ 吸収冷温水機 ・ 水蓄熱式空調機器 ・ 送風機 ・ ポンプ
・ ガスエンジンヒートポンプ式空調機 ・ 下塗用塗料（重防食）
・ 大便器 ・ 自動洗浄装置及びその組込み小便器 ・ 自動水栓
2) 本工事の建物屋内で使用する揮発性有機化合物を放散する建築材料等は、設計図書に規定する所要の品質及び性能を有するものとし、次のとおりとする。
① JIS又はJASのF☆☆☆☆規格品
② 建築基準法施行令第20条の7第4項による国土交通大臣認定品
③ 下記表示のあるJAS規格品
a. 非ホルムアルデヒド系接着剤使用
b. 接着剤等不使用
c. 非ホルムアルデヒド系接着剤及びホルムアルデヒドを放散しない材料使用
d. ホルムアルデヒドを放散しない塗料等使用
e. 非ホルムアルデヒド系接着剤及びホルムアルデヒドを放散しない塗料使用
f. 非ホルムアルデヒド系接着剤及びホルムアルデヒドを放散しない塗料等使用

1) 本工事に使用する機材等は、設計図書に定める品質及び性能を有する新品とする。
ただし、仮設に使用する機材は新品に限らない。
2) 機器類の能力、容量等は図示された数値以上とする。
3) 電動機出力、燃料消費量、圧力損失は、原則として図示された数値以下とする。
4) 下表に示す機材等の製造者等は次の①から⑥までの事項を満たすものとし、この証明となる資料又は外部機関が発行する評価の書面を提出して、監督員の承諾を受ける。ただし、製造者等が「建築材料・設備機材等品質性能評価事業 設備機材等評価名簿（最新年版）」（（一社）公共建築協会）等に記載されているものは、証明となる資料等の提出を省略することができる。
①品質及び性能に関する試験データが整備されていること。
②生産施設及び品質の管理が適切に行われていること。
③安定的な供給が可能であること。
④法令等で定める許可、認可、認定又は免許等を取得していること。
⑤製造又は施工の実績があり、その信頼性があること。
⑥販売、保守等の営業体制が整えられていること。

機 材 名 称			
ボイラー	空気調和機	ポンプ類	タンク
温水発生機	空気清浄装置	ダクト付属品	消火装置
冷凍機	全熱交換器	自動制御	厨房機器
冷却塔	送風機類	衛生器具ユニット	鋳鉄製ふた

・ 配管（建築配管） ・ 建築板金（ダクト製作及び取付け）
・ 熱絶縁施工（保温保冷工事） ・ 厨房設備施工（厨房機器据付け及び整備）
・ 冷凍空調調和機器施工（冷凍機、パッケージ形空気調和機据付け、整備及び冷媒配管）

受注者は、工事施工において、自ら立案実施した創意工夫や工事特性に関する項目、又は地域社会への貢献として評価できる項目に関する事項について、工事完了時までに所定の様式により提出することができる。

建築物の室内空気中の濃度測定を ・ 行う ・ 行わない
測定時期、測定対象化学物質、測定方法、測定対象室、測定箇所数等は図示による。

中間検査の実施 ・ 無 ・ 有（時期 ・ 天井下地完了時 ・ ）

原因及び製本（等倍 1 部、A3 縮小 2 部）提出する。

保全に関する資料は次のとおり、 2 部提出する。
①建築物等の利用に関する説明書※
②機器取扱説明書（主要機器一覧表とも）
③機器性能試験成績書（総合試運転調整報告書とも）
④官公署届出書類
※「建築物等の利用に関する説明書」作成の手引き
手引きのダウンロード http://www.mlit.go.jp/gobuild/kijun_kentikubuturiyou_tebiki.htm

内部及び外部足場の種別は、図示による。防護シート等の養生は図示による。

○ 既存施設に量水器等を設けて使用できる（有償） ・ 水道局引込み等

設置箇所、種別及び塗装仕上げは、図示による。

●

共通事項

1 総合試運転調整

下記の項目の測定報告書（測定箇所は監督員の指示による）を提出する。
・ 風量調整 ・ 水量調整 ・ 室内外空気の温湿度の測定
・ 室内気流及びじんあいの測定 ・ 騒音の測定 ・ 振動の測定
・ 飲料水の水質測定（・ 11項目 箇所 ・ 16項目 箇所）
・ 雑用水の水質測定（建築物環境衛生管理基準による。）

章	項 目	特 記 事 項																							
●	2 配管等	1) 仕切弁はJIS又はJV（ ・ 5K ・ 10K（水道直結等の図示部分） ）とする。 (2.2.1) 2) 絶縁継手の取付け箇所は、図示による。 (2.2.12) 3) 建物導入部の変位吸収方法は次による。ただし、排水及び通気配管を除く。 (2.4.1(3)) 標準図（ ・ (a)フレキシブルジョイント ・ (b) ・ (c) ）による。(2.5.7(1)) 4) 呼び径60Su以下のステンレス鋼管は、（ ・ プレス ・ 拡張 ・ ）接合とする。 5) ポリエチレン管の接合方法は、（ ・ 電気融着 ・ メカニカル）とする。 (2.5.10(2)) 6) 溶接部の非破壊検査を ・ 行う ・ 行わない (2.5.15.12(9)) 7) 地中埋設標の設置箇所は、図示による。 (2.7.1(8)) 8) 埋設表示用テープ（倍折）を土被り150mm程度の深さに埋設する。 (2.7.1(9)) 9) 埋設深さは、図示が無い場合、車道道路（ ・ 60cm ・ ）、 (2.7.2) その他（ ・ 30cm ・ ）以上とする。 3 防凍保温 屋外露出部（給水管、消火管、膨張管、冷温水管、弁類を含む）は 防凍保温を行い、保温材の厚さは配管の呼び径25mm以下のものは50mm以上、それ以外は40mm以上とする。 (3.1.6) 4 塗装 下記の垂鉛めっきを施した露出ダクト及び露出配管は、塗装を行わない。 (3.2.1.1) ◎ 機械室（エレベーター機械室） ◎ 電気室（自家発電室） ◎ 倉庫 ・ 5 吊り及び支持金物の防錆 多湿トレンチ内等の吊り金物、支持金物類は溶融亜鉛めっき処理又はステンレス鋼製とする。 (3.2.2.1) 6 監督員事務所等 1) 監督員事務所を ※ 設けない ・ 設ける〔 ・ 1号（10㎡程度） ・ 2号（20㎡程度） 〕 (4.1.1(4)) 2) 監督員事務所に設ける備品等 ・ 保護帽 ・ 墜落制止用器具 ・ 長靴 ・ 合羽 ・ 机 ・ 椅子 ・ 梯子 ・ 懐中電灯 ・ 書棚 ・ 黒板 ・ 寒暖計 ・ ・ 3) 設計図を工事監理用に製本（等倍 1 部、A3縮小 2 部）し、監督員事務所等に置く。 ・ 快適トイレを設置する ・ 快適トイレを設置しない（別途工事で設置等） ※ 監督員へ提案・協議し、快適トイレを設置することができる 快適トイレを設置した場合は、設計変更の対象とし、「快適トイレ実施要領」により費用を計上する。 ⑧ 工事現場の表示板 工事現場には、下記表示板を設置する。（記入例） (4.1.1(9)) <table><tr><td>上段の地色は白色 文字は青色</td><td><table><tr><th colspan="2">工 事 名</th></tr><tr><td>工 期</td><td>自 年 月 日 ～ 至 年 月 日</td></tr><tr><td>発注者</td><td>輪島市教育委員会生涯学習課</td></tr><tr><td>設 計</td><td>（建築・設備委託業者名を記入）</td></tr><tr><td>監 理</td><td>（建築・設備委託業者名を記入）</td></tr><tr><td>施 工</td><td>建 築 （施工業者名を記入）</td></tr><tr><td></td><td>電 気 （施工業者名を記入）</td></tr><tr><td></td><td>機 械 （施工業者名を記入）</td></tr><tr><td colspan="2">この工事は、週休2日に取り組んでいます</td></tr></table></td><td rowspan="2">60cm ～75cm</td></tr><tr><td>下段の地色は青色 文字は白色</td><td></td></tr></table> <div>90cm</div> <p>設計及び監理の欄は、実施設計及び工事監理が委託発注された場合。 工事名は、各工事とも共通な名称とし、各文字は角ゴシック体とする。</p> 9 埋め戻し土 ※ 根切り土の中の良質土（ただし、管の周囲は山砂） ・ 山砂 (4.2.1(4)) 10 建設発生土の処理 ・ 現場内で処理 (4.2.1(3a)) ・ 構内指示の場所に堆積 ・ 構内指示の場所に敷き均し ・ 場外搬出適正処理 （「再生資源利用促進計画書及び実施書」を監督員に提出のこと。） ※ 指定（想定）搬出先 受入場所： 受入時間帯： 時 分～ 時 分 仮置き等： 11 はつり 1) 放射線透過検査を ・ 行う ※ 行わない（但し、鉄筋探査は行う。） (改4.1.2) 2) 配管貫通部の穴開けは、ダイヤモンドカッターとし、場所・口径は図示による。 (改4.1.3) 3) 既設基礎の解体、撤去後の床補修は、図示による。 (改4.1.5) 12 あと施工アンカー 1) 埋込み配管等の探査の範囲及び方法は、図示による。 (改5.2.1) 2) 施工後確認試験（引張試験）を ・ 行う（ 箇所） ・ 行わない (改5.2.3) 13 県内産材料 石川県建設工事標準請負契約約款（以下「請負契約約款」という。）第6条の2第7項により、調達する工事材料は石川県産するように努めることについて、工事着手前に使用材料確認願いを提出する。 14 材料検査 請負契約約款第13条第2項に定める監督員の検査を受けて使用する工事材料は次のとおり。 ・ 熱源機器 ・ 空調機器 ・ ポンプ類 ・ ダクト及び付属品 ・ 衛生器具 ・ タンク類 ・ 消火機器 ・ 合併処理槽 ・ 厨房機器 ・ ⑮ 工事写真等の記録 1) 国土交通省大臣官庁官庁営繕部監修「営繕工事写真撮影要領（令和3年改定）」による。	上段の地色は白色 文字は青色	<table><tr><th colspan="2">工 事 名</th></tr><tr><td>工 期</td><td>自 年 月 日 ～ 至 年 月 日</td></tr><tr><td>発注者</td><td>輪島市教育委員会生涯学習課</td></tr><tr><td>設 計</td><td>（建築・設備委託業者名を記入）</td></tr><tr><td>監 理</td><td>（建築・設備委託業者名を記入）</td></tr><tr><td>施 工</td><td>建 築 （施工業者名を記入）</td></tr><tr><td></td><td>電 気 （施工業者名を記入）</td></tr><tr><td></td><td>機 械 （施工業者名を記入）</td></tr><tr><td colspan="2">この工事は、週休2日に取り組んでいます</td></tr></table>	工 事 名		工 期	自 年 月 日 ～ 至 年 月 日	発注者	輪島市教育委員会生涯学習課	設 計	（建築・設備委託業者名を記入）	監 理	（建築・設備委託業者名を記入）	施 工	建 築 （施工業者名を記入）		電 気 （施工業者名を記入）		機 械 （施工業者名を記入）	この工事は、週休2日に取り組んでいます		60cm ～75cm	下段の地色は青色 文字は白色	
	上段の地色は白色 文字は青色	<table><tr><th colspan="2">工 事 名</th></tr><tr><td>工 期</td><td>自 年 月 日 ～ 至 年 月 日</td></tr><tr><td>発注者</td><td>輪島市教育委員会生涯学習課</td></tr><tr><td>設 計</td><td>（建築・設備委託業者名を記入）</td></tr><tr><td>監 理</td><td>（建築・設備委託業者名を記入）</td></tr><tr><td>施 工</td><td>建 築 （施工業者名を記入）</td></tr><tr><td></td><td>電 気 （施工業者名を記入）</td></tr><tr><td></td><td>機 械 （施工業者名を記入）</td></tr><tr><td colspan="2">この工事は、週休2日に取り組んでいます</td></tr></table>	工 事 名		工 期	自 年 月 日 ～ 至 年 月 日	発注者	輪島市教育委員会生涯学習課	設 計	（建築・設備委託業者名を記入）	監 理	（建築・設備委託業者名を記入）	施 工	建 築 （施工業者名を記入）		電 気 （施工業者名を記入）		機 械 （施工業者名を記入）	この工事は、週休2日に取り組んでいます		60cm ～75cm				
	工 事 名																								
	工 期	自 年 月 日 ～ 至 年 月 日																							
	発注者	輪島市教育委員会生涯学習課																							
	設 計	（建築・設備委託業者名を記入）																							
	監 理	（建築・設備委託業者名を記入）																							
	施 工	建 築 （施工業者名を記入）																							
		電 気 （施工業者名を記入）																							
		機 械 （施工業者名を記入）																							
この工事は、週休2日に取り組んでいます																									
下段の地色は青色 文字は白色																									

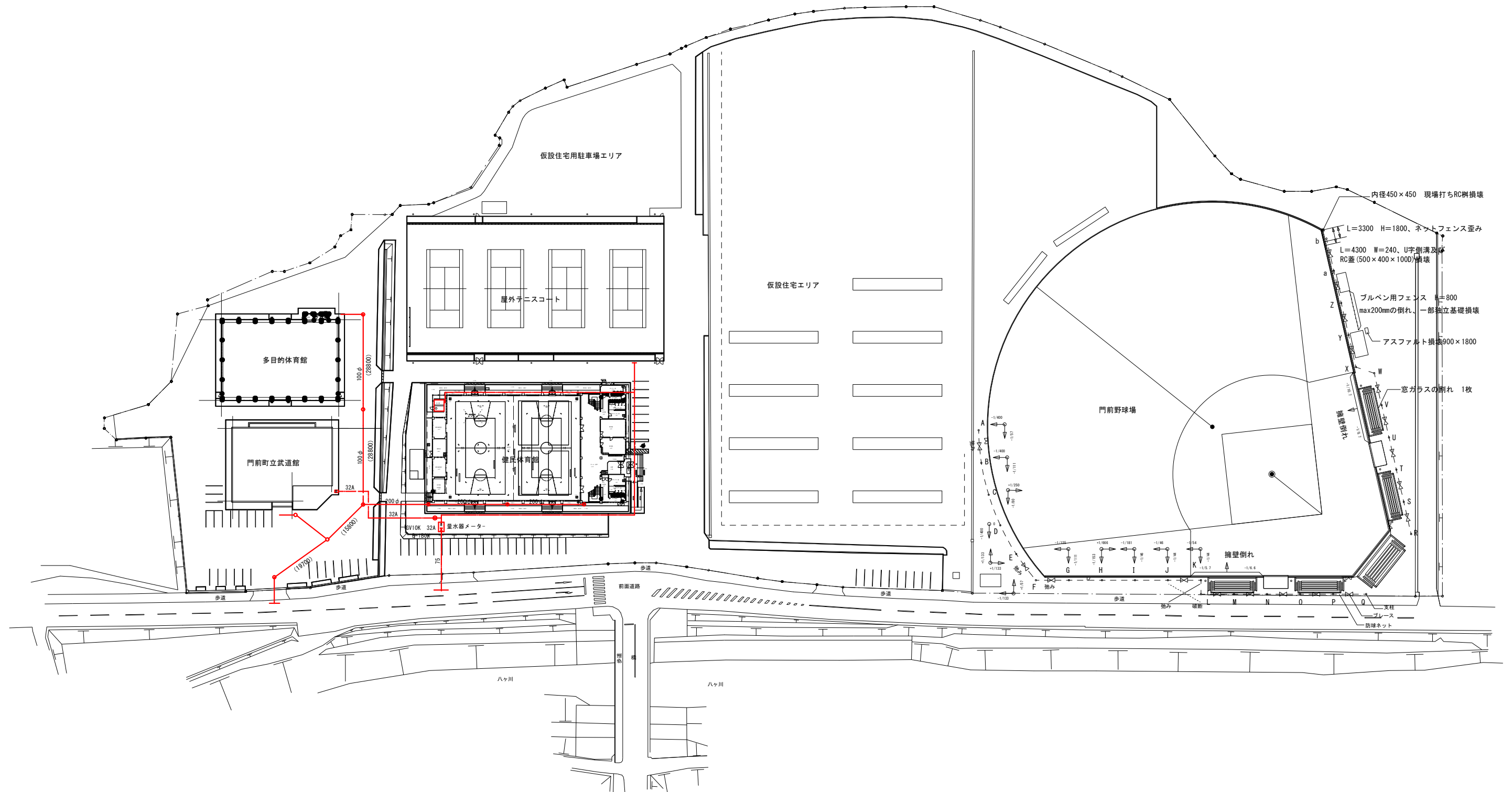
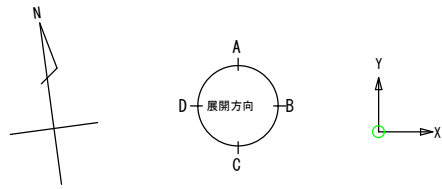
工事名 門前地区体育施設災害復旧工事	番号 M-01
図面名 工事仕様書（機械設備）	縮尺 3枚組
設 計 輪島市教育委員会	

最終改訂 R7. 4. 1

章	項	目	特	記	事	項																																																						
●	共	通	●	25	公共事業労務費調査の協力	2 工事関係書類の最終成果品を、従来の紙での納品と別にＣＤ－Ｒ、ＤＶＤ－Ｒ又はＢＤ－Ｒで１部納品する。 3 工事着手時には、事前協議チェックシートを用いて事前協議を行うものとする。 工事関係書類の内、電子データで提出するものは、事前協議にて決定する。 受注者は、当該工事が発注者の実施する公共事業労務費調査の対象工事となった場合には、次の各号に掲げる協力をしなければならない。工期経過後においても同様とする。 ① 調査票等に必要事項を正確に記入し、発注者に提出する等必要な協力をする。 ② 調査票等を提出した事業所が、事後に発注者が行う調査・指導の対象になった場合には、その実施に協力する。 ③ 正確な調査票等の提出が行えるよう、労働基準法等に従い就業規則を作成すると共に賃金台帳を調整・保存する等、日頃より使用している現場労働者の賃金時間管理を適切に行う。 ④ 下請負に付する場合には、当該下請工事受注者（当該下請工事の一部に係る二次以降の下請負人を含む）が前各号と同様の義務を負う旨を定める。 受注者は、雇用者等の業務に関して生じた負傷、疾病、死亡及びその他の事故に対して責任をもって適正な補償をしなければならない。（法定外の労災保険を含む）																																																						
						1 煙道 (1.1.2)																																																						
						2 冷媒 (1.7.5.15)																																																						
						3 ダクト 1) 低圧ダクト ・ アングルフランジ工法 ・ スパイラルダクト (1.14.3.1～2) ・ コーナーボルト工法（ ・ 共板フランジ ・ スライドオンフランジ ） 2) 高圧ダクトの適用範囲は図示による。 3) 厨房用長方形排気ダクトの板厚は、標準仕様書の１ランク厚いものを使用する。 (1.14.3.5) 消音内貼りを施すチャンパーは、図示による。 (1.14.6.(1))																																																						
						4 チャンパー																																																						
						5 風量測定口 (2.2.5.5)																																																						
						6 基礎 (2.1.1(3))																																																						
						7 配管材料 1) 冷温水管 ・ 配管用炭素鋼鋼管(白) ・ (2-2.1.2.1) 2) 冷却水管 ・ ポリ粉体ライニング鋼管(PB) ・ 3) 蒸気管 給気管 ・ 圧力配管用炭素鋼鋼管(黒) ※ 配管用炭素鋼鋼管(黒) (2-2.1.2.2) 還管 ※ 圧力配管用炭素鋼鋼管(黒) ・ 4) 油管 屋内 ・ 配管用炭素鋼鋼管(黒) 地中 ・ ポリエチレン被覆鋼管(PLS(PE1H)) 屋外露出、暗渠 ・ 硬質塩化ビニル被覆鋼管(PLV) 5) 冷媒配管 ※ 断熱材被覆鋼管 ・ 鋼管 (2-2.1.2.4) 6) 空調用ドレン管 ・ 配管用炭素鋼鋼管(白) (2-2.1.2.6) ・ 硬質ポリ塩化ビニル管(VP)(屋内露出を除く) 7) 膨張管、空気抜き管及び膨張タンクよりボイラーへの給水管は配管用炭素鋼鋼管(白)とする。 鋼管用伸縮管継手の種類は図示による。 (2-2.2.7.1)																																																						
						8 伸縮管継手																																																						
						9 瞬間流量計 ・ 着脱形 ・ 固定形 を設ける。 (2-2.3.8)																																																						
○	空	気	調	和	設	10 保温 (2-3.1.4) 1) 還りダクト（ＲＡダクト）の保温範囲は図示による。 2) 外気取入れダクト（ＯＡダクト）の保温範囲は図示による。 3) 外壁１m以内のダクト及び多湿箇所（図示の範囲）のダクトは保温（25mm厚）を行う。 4) 膨張タンクよりボイラーへの補給水管の保温は、温水管の項による。 5) 建物内の空気抜き管の保温は、温水管の項による。 6) 冷媒管の保温外装は次表による。 <table><tr><td>屋内露出</td><td>・ 合成樹脂製カバー</td><td>・ 保温化粧ケース</td></tr><tr><td>屋外露出</td><td>・ ステンレス鋼板</td><td>・ 保温化粧ケース</td></tr></table> 11 冷媒(フロン類)の回収 1) 業務用冷凍空調機器等（エアコンディショナー、冷蔵機器、冷凍機器等）で「フロン排出抑制法」の対象となっている機器 (改2.4.3) ・ 「第一種フロン類充填回収業者登録通知書」の写しを提出する。 ・ 「フロン類引取証明書」を提出する。 2) 家庭用のエアコン等で「家電リサイクル法」の対象となっている機器 ・ 「特定家庭用機器廃棄物管理票(家電リサクル券)」の写しを提出する。	屋内露出	・ 合成樹脂製カバー	・ 保温化粧ケース	屋外露出	・ ステンレス鋼板	・ 保温化粧ケース																																																
						屋内露出	・ 合成樹脂製カバー	・ 保温化粧ケース																																																				
						屋外露出	・ ステンレス鋼板	・ 保温化粧ケース																																																				
						1 システム構成 (1.1.1(2))																																																						
						2 電源装置 (1.4.2.9) (1.5.1)(2.3.1)																																																						
						3 電気計装用配線 原則、配線はＥＭケーブル等とし、天井隠ぺい部は、図示がなければケーブル配線とする。																																																						
						● ① 水栓 水抜栓を使用する系統の水栓は、固定こま式とする。台所流し用水栓は泡沫式とする。 (1.1.6)																																																						
						2 量水器 1) ・ 親メーター（ ・ 貸与品 ・ 買取 ） ・ 子メーター（ ・ 買取 ・ ） (2-2.2.16) 2) 量水器枠 ・ 水道事業者指定品（ ・ 貸与品 ・ 買取 ） ・ 標準図 MC形 (1.8.4) 水中ケーブルの長さは、図示による。 (1.2.7)																																																						
						3 汚水用 水中ポンプ																																																						
						4 タンクの保温 ステンレス鋼板製タンクの保温を ・ 行う ・ 行わない (1.4.2.4)(1.4.2.5)																																																						
●	給排水衛生設備	給排水衛生設備	給排水衛生設備	給排水衛生設備	給排水衛生設備	2) 請負契約約款第１４条第３項に定める工事写真は次のとおり。 ・ 地中埋設配管部 ・ 機器の基礎及びアンカーボルト埋設部 ・ 塗装工程 ・ 保温工程 ・ 天井、トレンチ内の隠ぺい箇所 ・ 躯体スリーブ 3) 区分による規格、枚数、部数は次による。 <table><tr><th>区 分</th><th>大 小 寸 (mm)</th><th>撮 影 枚 数</th><th>部 数</th><th>備 考</th></tr><tr><td>着工前</td><td>100×148程度</td><td>監督員の指示による</td><td>1部</td><td>工事期間中は現場事務所に整理保管し、</td></tr><tr><td>工事中</td><td>85×115程度</td><td>監督員の指示による</td><td>1部</td><td>工事完成時に提出する。</td></tr><tr><td>完成時</td><td>100×148程度</td><td>監督員の指示による</td><td>1部</td><td>A４用紙に整理したもの</td></tr></table> 4) 完成写真の撮影は、次による。 ・ 建築写真撮影業者 ※ 建築写真撮影業者以外 5) 写真はA４用紙に順序よく貼付又は印刷し、説明事項を記入して提出する。 6) 中間検査又は監督員の指示により、手直しを命じられた工事は、手直し前、中、後が判断できる写真を撮影し、報告書に添付し提出する。 請負契約約款第３７条第１項に定める部分払の対象とする工事材料は次のとおり。 ・ 機器 ・ 器具 ・ 配管 ・ 請負契約約款第４９条に定める火災保険等は次のとおり。（加入期間は着工日より引渡日まで） ※ 組立保険 ・ 建設工事保険 次に示す事項を除き、すべて独立行政法人建築研究所監修の「建築設備耐震設計・施工指針 2014年版」による。(3-2.1.1(5)) 1) 機器の設計用標準水平震度及び耐震クラスは図示による。図示がなければ次による。 <table><tr><th rowspan="3">設置場所</th><th colspan="2">耐震安全性の分類（重要機器、一般機器共通）</th></tr><tr><th>特定の施設</th><th>一般の施設</th></tr><tr><th>・ 耐震クラスS</th><th>・ 耐震クラスA</th></tr><tr><td>上層階、屋上及び塔屋</td><td>2. 0</td><td>1. 5 < 2. 0 ></td></tr><tr><td>中間階</td><td>1. 5</td><td>1. 0 < 1. 5 ></td></tr><tr><td>一階及び地下階</td><td>1. 0 (1. 5)</td><td>1. 0</td></tr></table> 注1 設置場所の区分は、機器等を支持する床部分により適用し、天井面（上階床）より支持する機器等は直上階を適用する。 注2 上層階は、２～６階建の場合は最上階、７～９階建の場合は上層２階、10～12階建の場合は上層３階、13階建以上の場合は上層４階とする。 注3 () 内の値は水槽類（受水槽、高置水槽、消火関係水槽、オイルタンク等）、< > 内の値は防振支持の機器（防振材・防振装置を介して設置される機器）に適用する。 2) 地域係数は1. 0とする。 3) 設計用鉛直地震力は、設計用水平地震力の１／２とし水平地震力と同時に働くものとする。 4) 1 kN以下の軽微な機器（標準仕様書の適用を受けけるものは除く）においても耐震を考慮し据付け又は取付けを行うものとするが、前記指針の方法によらなくてもよい。 請負金額１０、０００千円以上の元請工事の現場代理人及び主任（監理）技術者は顔写真付き名札を常時着用する。下記の寸法等は、参考であり、社員証等に替えることができる。 <table><tr><td>55mm</td><td>10mm</td><td>0mm</td><td>17mm</td><td>40mm</td><td>8mm</td></tr><tr><td>16mm</td><td>13mm</td><td>42mm</td><td>2mm</td><td>30mm</td><td>2mm</td></tr><tr><td colspan="6">91mm</td></tr></table> ○○建設業社員証 氏名 △ △ 太 郎 (顔写真) 発行日 令和 年 月 日 カラー写真貼 付 代表者 □ □ 建一 代表印	区 分	大 小 寸 (mm)	撮 影 枚 数	部 数	備 考	着工前	100×148程度	監督員の指示による	1部	工事期間中は現場事務所に整理保管し、	工事中	85×115程度	監督員の指示による	1部	工事完成時に提出する。	完成時	100×148程度	監督員の指示による	1部	A４用紙に整理したもの	設置場所	耐震安全性の分類（重要機器、一般機器共通）		特定の施設	一般の施設	・ 耐震クラスS	・ 耐震クラスA	上層階、屋上及び塔屋	2. 0	1. 5 < 2. 0 >	中間階	1. 5	1. 0 < 1. 5 >	一階及び地下階	1. 0 (1. 5)	1. 0	55mm	10mm	0mm	17mm	40mm	8mm	16mm	13mm	42mm	2mm	30mm	2mm	91mm					
						区 分	大 小 寸 (mm)	撮 影 枚 数	部 数	備 考																																																		
						着工前	100×148程度	監督員の指示による	1部	工事期間中は現場事務所に整理保管し、																																																		
						工事中	85×115程度	監督員の指示による	1部	工事完成時に提出する。																																																		
						完成時	100×148程度	監督員の指示による	1部	A４用紙に整理したもの																																																		
						設置場所	耐震安全性の分類（重要機器、一般機器共通）																																																					
							特定の施設	一般の施設																																																				
							・ 耐震クラスS	・ 耐震クラスA																																																				
						上層階、屋上及び塔屋	2. 0	1. 5 < 2. 0 >																																																				
						中間階	1. 5	1. 0 < 1. 5 >																																																				
一階及び地下階	1. 0 (1. 5)	1. 0																																																										
55mm	10mm	0mm	17mm	40mm	8mm																																																							
16mm	13mm	42mm	2mm	30mm	2mm																																																							
91mm																																																												
20 退職金共済制度 受注者は建設業退職金共済制度に加入し、本工事の掛金収納書を工事請負契約締結後１ヵ月以内に監督員を通じて発注者に提出する。また、現場事務所に適用標識（シール）を掲示する。 21 過積載等の防止 1) 積載重量制限を超えて土砂等を積み込まず、また積み込ませない。 2) さし枠装着車、不表示車等に土砂等を積み込まず、また積み込ませない。 3) 過積載車両、さし枠装着車、不表示車等から土砂等の引き渡しを受ける等、過積載を助長しないようにする。 4) 取引関係のあるダンプカー事業者が過積載を行い、又はさし枠装着車、不表示車等を土砂等運搬に使用している場合は、早急に不正状態を解消する措置を講ずる。 5) 建設発生土の処理及び資材の購入に当たって、下請事業者及び骨材納入業者の利益を不当に害することのないようにする。 6) 「土砂等を運搬する大型自動車による交通事故の防止等に関する特別措置法」（昭和４２年８月２日法律第１３１号。以下「法」という。）の目的に鑑み、法第１２条に規定する団体等の設立状況を踏まえ、同団体等への加入者の使用を促進する。 7) 1)から6)につき、元請建設業者は下請建設業者を十分指導する。 本工事は、石川県公共事業景観形成ガイドラインに基づく下記の事業であり、景観に配慮した施工に努める。 ・ 重点事業 ・ 一般事業																																																												
22 景観への配慮 「石川県建設工事総合評価方式試行要領」に基づく、「技術提案」がある場合は、提案内容を本工事において確実に履行し、「技術提案履行状況報告書」を監督員に提出の上、履行状況の確認を受ける。履行にあたり疑義が生じた場合は、速やかに監督員と協議する。																																																												
23 総合評価方式における技術提案 「石川県建設工事総合評価方式試行要領」に基づく、「技術提案」がある場合は、提案内容を本工事において確実に履行し、「技術提案履行状況報告書」を監督員に提出の上、履行状況の確認を受ける。履行にあたり疑義が生じた場合は、速やかに監督員と協議する。																																																												
24 電子納品 ※ 行う（「電子納品仕様書」による。） ・ 行わない 電子納品仕様書 1 電子納品とは、出来形管理資料や工事写真等の工事完成図書を電子データで納品するものである。 ここでいう電子データとは、下表に示す各種電子納品要領等で定めるフォーマットに基づいて作成されたものを指す。 <table><tr><th>名 称</th></tr><tr><td>営繕工事電子納品要領（令和３年改定）</td></tr><tr><td>官庁営繕事業に係る電子納品運用ガイドライン【営繕工事編】（令和４年改定）</td></tr></table> 基準・要領類のダウンロード http://www.mlit.go.jp/gobuild/gobuild_tk2_000017.html	名 称	営繕工事電子納品要領（令和３年改定）	官庁営繕事業に係る電子納品運用ガイドライン【営繕工事編】（令和４年改定）																																																									
名 称																																																												
営繕工事電子納品要領（令和３年改定）																																																												
官庁営繕事業に係る電子納品運用ガイドライン【営繕工事編】（令和４年改定）																																																												
●	給排水衛生設備	給排水衛生設備	給排水衛生設備	給排水衛生設備	給排水衛生設備	5 緊急遮断弁装置 受水槽、高架水槽に設ける緊急遮断弁装置は、図示による。 (2-2.2.22)																																																						
						⑥ 配管材料 ① 給水管 一般 ① ポリ粉体ライニング鋼管(PB) ・ ステンレス鋼鋼管 (2-2.1.2.5) ・ 厨房、浴室等のシンダー内配管はポリ粉体ライニング鋼管(PD) 地中 ・ ポリ粉体ライニング鋼管(PD) ・ ステンレス鋼鋼管 ・ 水道用硬質ポリ塩化ビニル管(HIVP) ・ 水道用ポリエチレン管 引込管（直結部分）は水道事業者指定のものとし、図示による。加入負担金は別途 2) 給湯管（膨張管及び補給水タンクよりボイラーなどへの補給水管を含む。） ・ 鋼管（壁又は床埋設は、被覆鋼管又は保温付被覆鋼管としてもよい。） ・ ステンレス鋼鋼管 ・ 耐熱性塩化ビニルライニング鋼管 3) 消火管 一般 ・ 配管用炭素鋼鋼管(白) 地中 ・ 消火用硬質塩化ビニル外面被覆鋼管(VS) ④ 排水管 屋内 ① 硬質ポリ塩化ビニル管(VP) ・ 耐火二層管(VP) (2-2.1.2.6) ・ リサイクル発泡三層管(RF-VP) ・ 耐火二層管(RF-VP) 屋外 ・ 硬質ポリ塩化ビニル管(VP) 圧送 ・ 硬質ポリ塩化ビニル管(VP) ・ 水配管用亜鉛めっき鋼管 ⑤ 通気管 ① 硬質ポリ塩化ビニル管(VP) ・ 耐火二層管(VP) ・ リサイクル発泡三層管(RF-VP) ・ 耐火二層管(RF-VP)																																																						
						7 洗面器等の排水管 洗面器及び手洗器に直結する排水管は、器具トラップより１サイズアップとする。 (2-2.4.8)																																																						
						8 満水試験継手 取付け位置は、図示による。 (2-2.9.4)																																																						
						○ 1 配管材料等 1) 屋内 ・ 配管用炭素鋼鋼管(白) (2.1.1)(3.1.1) 2) 地中 ・ ポリエチレン被覆鋼管(PLS(PE1H)) ・ ガス用ポリエチレン管 3) 屋外露出、暗渠 ・ 硬質塩化ビニル被覆鋼管(PLV) ・ 配管用炭素鋼鋼管(白)																																																						
						2 メーター ・ 親メーター（ ・ 貸与品 ・ ） ・ 子メーター（ ・ 買取 ・ ） (2.1.7)(3.1.3.4)																																																						
						3 ガス漏れ警報器 ・ 本工事（図示による） ・ 別途工事 (2.1.3)(3.1.3.6)																																																						
						4 その他 ガス遮断装置、漏洩検知装置、電気防食措置、ポンベの転倒防止措置は、図示による。																																																						
						○ 1 配管材料等 1) マンホールふた ・ ボルトロック式 ・ メーカー標準ロック式 (2.1.27) 2) 管材や弁類は、図示による。 (2.1.30)																																																						
						2 山留め 山留め壁 ・ 要（図示による。） ・ 不要 (2.2.1(㊦))																																																						
3 維持管理 工事引渡後６ヶ月間には受注者が維持管理を行い、７条検査を受検し、その報告を行う。 (2.2.2)																																																												
（別表－１）他工事との取り合い																																																												
開閉口部	工 事 内 容	機 械	電 気	建 築	備 考	はり、床、壁の貫通部（ＲＣ造） <table><tr><td>スリーブ、仮枠、穴埋共</td><td>●</td><td></td><td></td><td>S造は建築</td></tr><tr><td>補 強 筋</td><td></td><td>●</td><td></td><td>建築図面に図示</td></tr><tr><td>ボ ー ド 類 切 込 み</td><td>●</td><td></td><td></td><td></td></tr><tr><td>下 地 補 強</td><td></td><td></td><td>●</td><td>建築図面に図示</td></tr></table>	スリーブ、仮枠、穴埋共	●			S造は建築	補 強 筋		●		建築図面に図示	ボ ー ド 類 切 込 み	●				下 地 補 強			●	建築図面に図示																																		
						スリーブ、仮枠、穴埋共	●			S造は建築																																																		
						補 強 筋		●		建築図面に図示																																																		
						ボ ー ド 類 切 込 み	●																																																					
						下 地 補 強			●	建築図面に図示																																																		
						外部取付ガラリ（ダクト、チャンパの接続用フランジを含む）			●	建築図面に図示																																																		
						レンジフードファン、フード（取付枠）及び流し台（排水トラップ共）			●																																																			
						洗面所、手洗所等の大型鏡、はめ込型洗面器用カウンター及び身障者用手すり			●																																																			
						下流し、足洗い場及び玄関の排水	●																																																					
						床、天井、壁の点検口及び床下水槽のマンホール蓋			●	建築図面に図示																																																		
屋内外設備（受水槽、ポンプ等）の基礎			●	建築図面に図示																																																								
屋上設備の基礎			●	建築図面に図示																																																								
地下油タンク室等のコンクリート工事			●	建築図面に図示																																																								
油サービスタンの防油堤			●																																																									
ボイラーの煙突及びプロパンボンベ庫（既製のものは機械）			●																																																									
実験台(陶器製流し、化学水栓、ガス栓及びコンセント共付属品を含む)			●																																																									
実験台への配管及び配管接続	●																																																											
電 気 配 線 機器付属の制御盤以降の配管配線（接地共）	●			二次側																																																								
機器付属の制御盤への電源供給の配管配線		●		一次側																																																								
制御盤と動力盤間の電源供給及び操作回路の渡り配管配線	●																																																											
線 機器と付属操作スイッチとの渡り配管配線		●																																																										
●	給排水衛生設備	給排水衛生設備	給排水衛生設備	給排水衛生設備	給排水衛生設備	工事名 門前地区区体育施設災害復旧工事 図面名 工事仕様書（機械設備） 2／3 設 計 輪島市教育委員会																																																						
						番号 M-02																																																						
						縮尺 ――																																																						

章			章		
項 目		特 記 事 項	項 目		特 記 事 項
● そ の 他	① いしかわ週休 2 日工事	工事現場において週休 2 日に取り組む「いしかわ週休 2 日工事」（以下、「週休 2 日工事」という。）の適用については、次のとおりとする。 なお、週休 2 日の工事の定義(様式)等については、石川県土木部監理課技術管理室 H P の「いしかわ週休 2 日工事 実施要領」を参照すること。 (１) 当初設計において、週単位の週休 2 日にかかる補正係数を乗じている。 (２) 受注者は、工事現場に週休 2 日に取り組むことを記載した工事看板を設置すること。 (３) 受注者は、現場着手前に休日取得〔計画〕表を作成し、監督員に提出・共有すること。 (４) 受注者は、工程に大幅な変更が生じた場合は休日取得〔計画〕表を修正し、監督員に提出・共有すること。 (５) 受注者は、工期最終日まで、に、休日取得〔実績〕表を記入し、監督員に提出すること。 (６) 分離発注工事の場合に、各発注工事単位で、現場事務所での作業を含めて 1 日を通して現場作業が無い状態も「現場閉所」とみなす。 (７) 発注者は、現場閉所の達成状況を確認し、週単位の週休 2 日に満たない場合は、月単位の週休 2 日（４週 8 休相当）の補正に減額するものとし、月単位の週休 2 日（４週 8 休相当）に満たない場合は、補正分を減額するものとする。 なお、週休 2 日の確保が確認できなかった場合であっても、工事成績評定で減点評価は行わない。			
	2 余裕期間制度 試行工事	1) 適用 ・ 対象 ※ 対象外 2) 余裕期間制度対象工事の内容 (１) 本工事は、円滑な工事施工体制の確保を図るため、全体工期の範囲内で受注者が工事の着手及び完成日を設定することができる工事であり、建設工事に係る余裕期間制度（フレックス方式）試行要領に基づき実施するものとする。 (２) 受注者は、契約締結日から着工日の期限までの間で、休日を除く任意の日を着工日として設定することができる。 (３) 受注者は、完成日の期限までの間で、休日を除く任意の日を完成日として設定することができる。 (４) 工期は受注者が任意で設定した着工及び完成日を記載する。 (５) 受注者は、契約時に現場代理人及び主任技術者選任届を発注者に提出しなければならない。 (６) 受注者は、着工日までの余裕期間内に工事（工場製作、測量、資材の搬入、仮設物や現場事務所の設置等の準備工を含む。）に着手してはならない。ただし、現場に搬入しない資機材の準備及び労働者の手配は、この限りでない。 (７) 受注者は、余裕期間の間は、現場代理人及び主任（監理）技術者の配置を要しない。 (８) 受注者は、着工日までに施工計画書を提出するものとする。 (９) 余裕期間制度の適用により増加する費用は、受注者の負担とする。 (１０) その他、この特記仕様書に定めのないことについては、建設工事に係る余裕期間制度（フレックス方式）試行要領によるものとする。 (着工日の期限) 契約締結日から起算して〇ヶ月以内			
	3 イメージアップ 看板	・ 設置する ・ 設置しない（別途工事で設置等） ※ 監督員へ提案・協議し、設置することができる（設置費は受注者負担とする） 【参考図】 <div><div><div>野立型（大） H1400×W1100</div><div><div>未来への原「石川をつくる」</div><div>みんなであつくろう石川</div></div></div><div><div>野立型（小） H1400×W550</div><div><div>未来への原 「石川をつくる」</div><div>みんなであつくろう石川</div></div></div><div><div>壁掛型 H750×W900</div><div><div>未来への原「石川をつくる」 みんなであつくろう石川</div><div>(注) 看板のデザインは監督員に確認すること</div></div></div></div>			
	4 情報共有 システム	石川県建設工事情報共有システム実施要領（営繕工事編）に基づく。 https://www.pref.ishikawa.lg.jp/eizen/kijun/kijun.html ・ 利用する（発注者指定型） ※ 現場着手前に発注者と協議し、利用することができる（施工者希望型）			

工事名 門前地区体育施設災害復旧工事	番号 M-03
図面名 工事仕様書（機械設備）	縮尺 3／3
設 計	輪島市教育総務課



株式会社 MAC 建築研究所
管理建築士/一級建築士登録 第334732号 中村 健

■製作年月日/DATE
2025. 09

■担当/CHECK
D. SATO

■製図/DRAWER
D. SATO

■特記事項
輪島市より受領した配置図は、敷地形状・建物配置共に、現状とかなりの相違があるため、航空写真を基に再作成している。

■工事名称/CONSTRUCTION-TITLE
門前地区体育施設災害復旧工事

■図面名称/DRAWING-TITLE
配置図 (改修前)

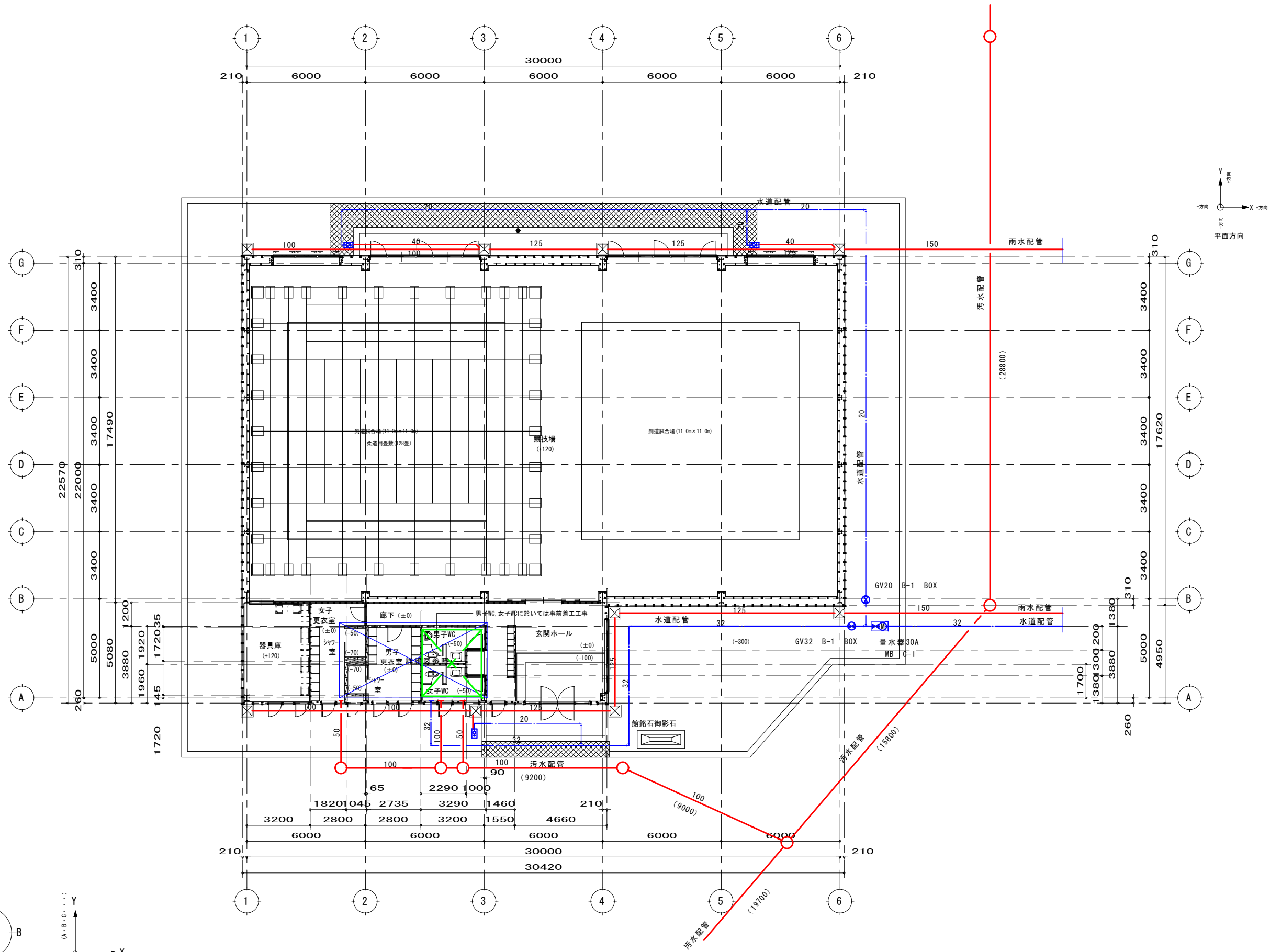
■縮尺/SCALE
1/600 (A1)
1/1200 (A3)

■図番/No.
M - 04

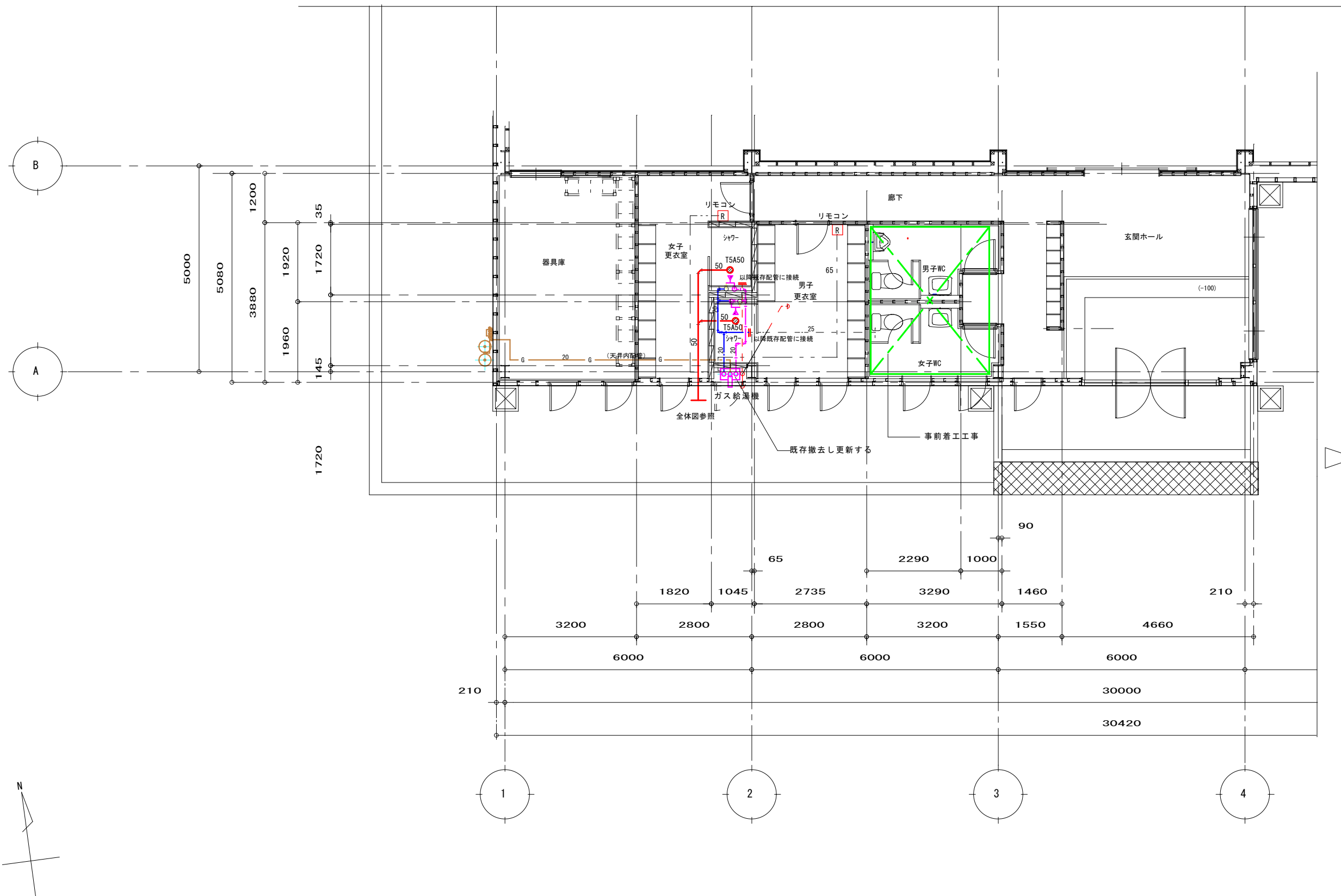
衛生器具

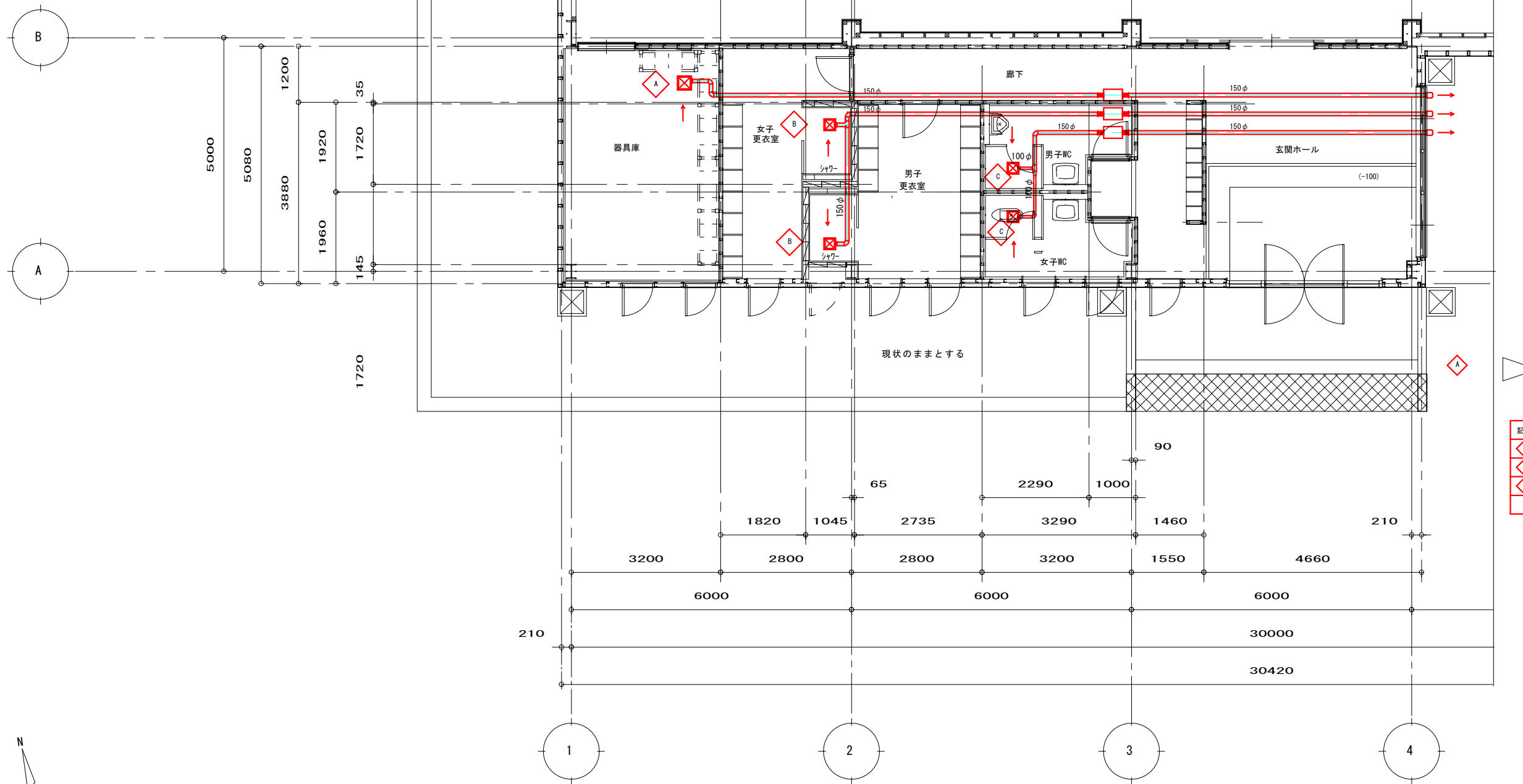
衛生器具名	形 式	付 属 品	室 名																台 数	備 考					
			健民体育館								武 道 館				多目的 体育館										
			男子 水飲場	男子 トイレ	男子 更衣室	女子 水飲場	女子 トイレ	女子 更衣室	事 務 室	機 械 室	男子 トイレ	男子 更衣室	女子 トイレ	P S	女子 更衣室	手 洗 場	男女 トイレ								
設計当時品番																									
		現 況	改 修 後																						
和風大便器	C75	TV152NB T82A32	既存のままとする																2	5					
洋風大便器	不明		取外し 再取付け																1	1	4				
身障者用大便器	C-48	TS140VB、TU141VS、TS40L、T52S32R、TC254Z、T53WN75	取外し 再取付け																1	1	2				
小便器	U-307C	T61B13、T621-16	取外し 再取付け																5	1	7				
洗面器	L-230	T205、T4A、T6P	取外し 再取付け																	1	1				
手洗器	L-5B	T205、T4A、TS126AS	取外し 再取付け																	1	2				
掃除流し	SK22A	SK22A T23AE19	取外し 再取付け																1	1	2				
化粧鏡	TS119A3-3																								
シャワーセット	TBS13Z		取外し 再取付け																3	3	1	1	8		
胴長横水栓	T23B13		取外し 再取付け																4	3	4	3	1	3	18
自在水栓	T130AR13		取外し 再取付け																						
万能ホーム水栓	T200-13		取外し 再取付け																						
給湯器	不明	32号 PS設置型 撤去、処分	32号 壁掛形高効率タイプ 耐塩害使用 ガス消費量 LPG 最大58.7kw (4.19kg/h)																	1	1				
			LPG用 使用圧力 0.3～1.0MPa 排気力バー 1φ100V 75w リモコン×2																						
天井扇	中間ファン	倉庫、シャワー室×2 WC×2	既存のままとする																		5				

配管材料(衛生設備) *継手弁類全てコア内蔵型製品使用の㊦印は該当項目)						
用途	配 管 材 料	記 号	一 般 部	理 設 部	被 覆	備 考
給水管	水道用亜鉛銅管	SGP	○	○		
	硬質ポリ塩化ビニル管	JIS K6742/P				
排水 通気管	硬質ポリ塩化ビニル管	JIS K6742/P	○	○		屋内 屋外
	排水鋳鉄管	C I P				
	配管用炭素鋼鋼管	JIS G 3456P				
	排水用鉛管	L P	○			
消 火 管	配管用炭素鋼鋼管	JIS G 3456P	○			
プロパンガス	配管用炭素鋼鋼管	JIS G 3456P	○			
給 油 管	配管用炭素鋼鋼管	JIS G 3452	○			



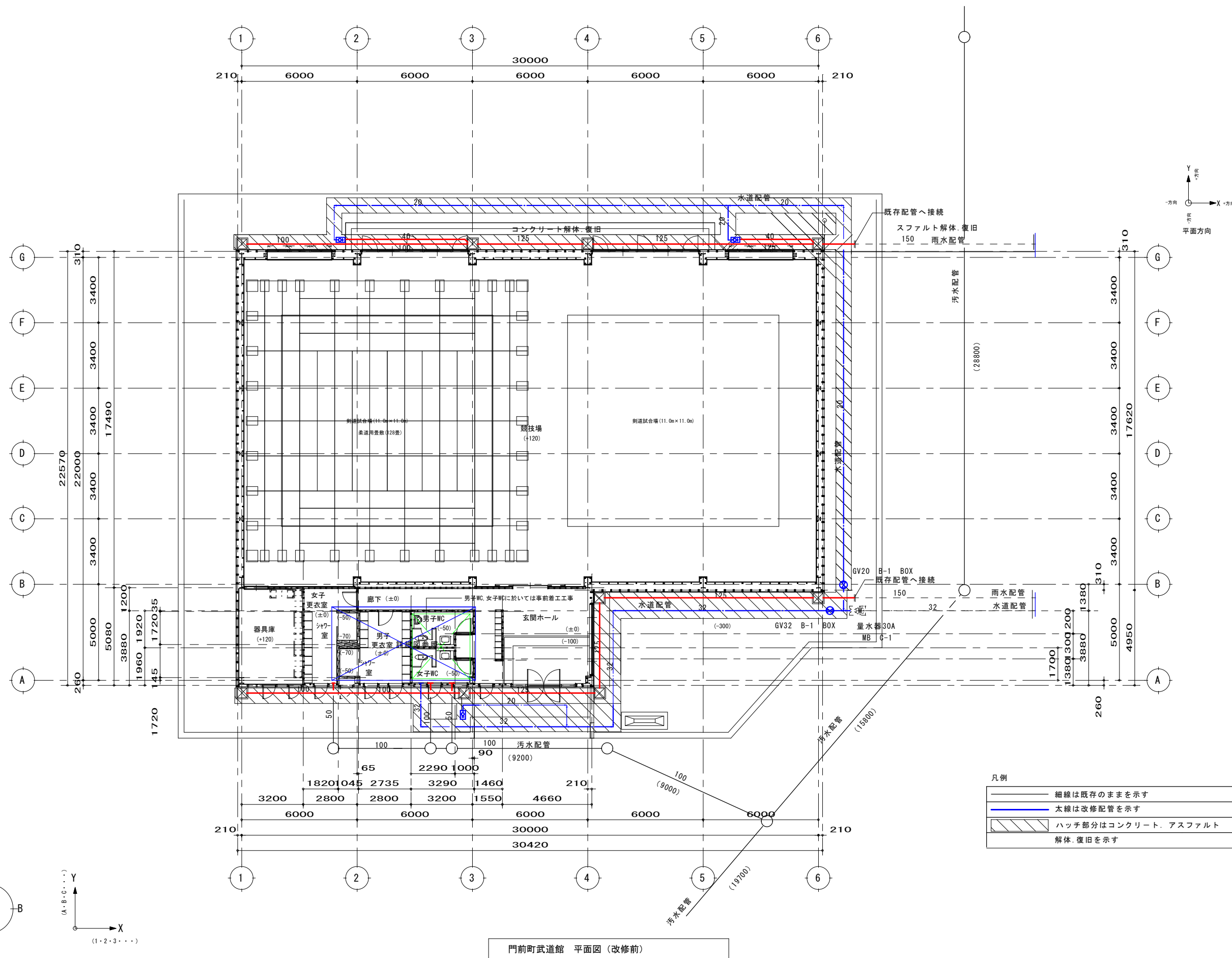
門前武道館 平面図 (改修前)



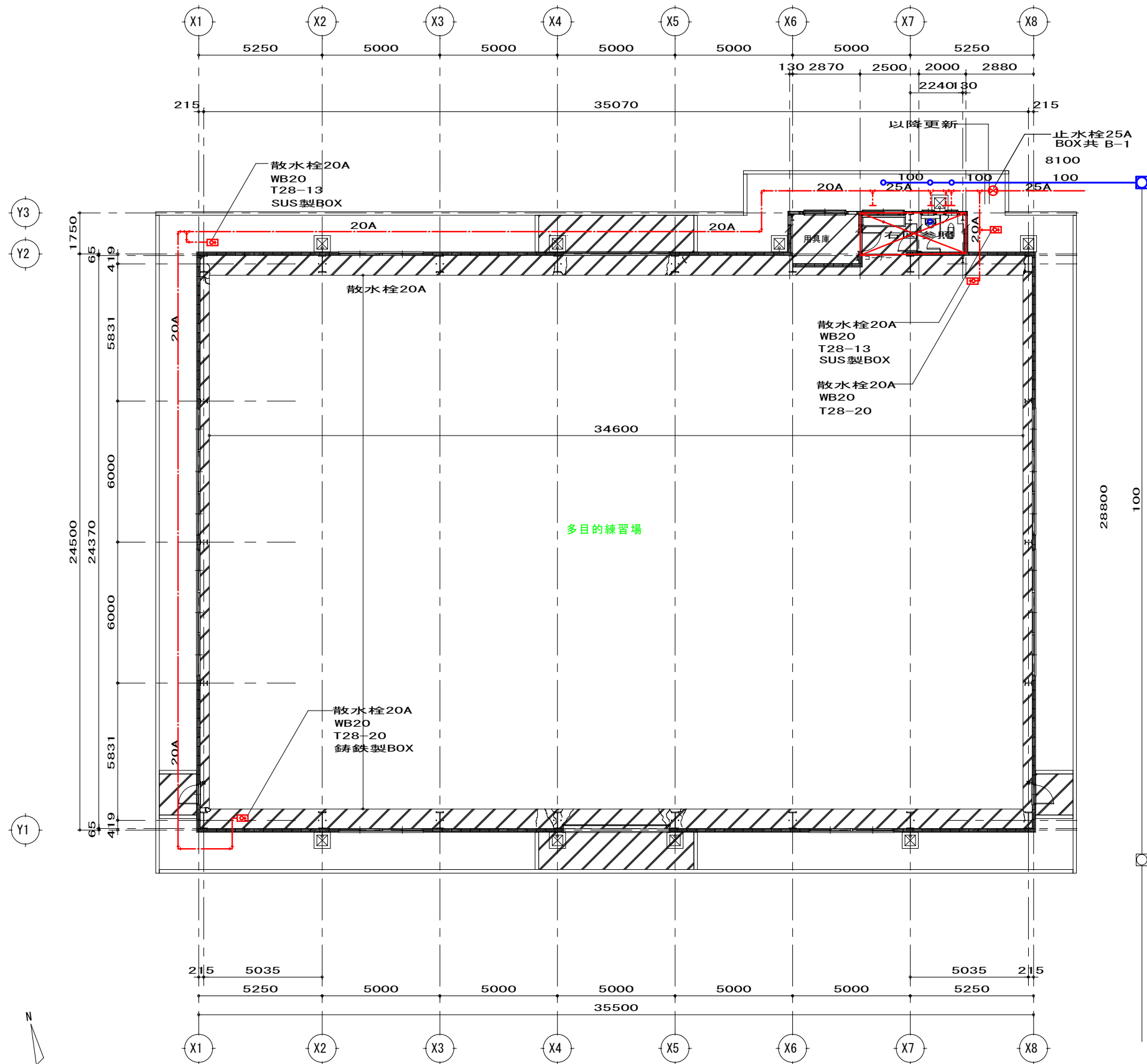


記号	名 称	仕 様	ボックス	風量	数量
A	吸込口	HS 300×300	BOX 500×500×300	260CMH	1
B	吸込口	HS 250×250	BOX 450×450×300	180CMH	2
C	吸込口	HS 200×200	BOX 400×400×300	130CMH	2

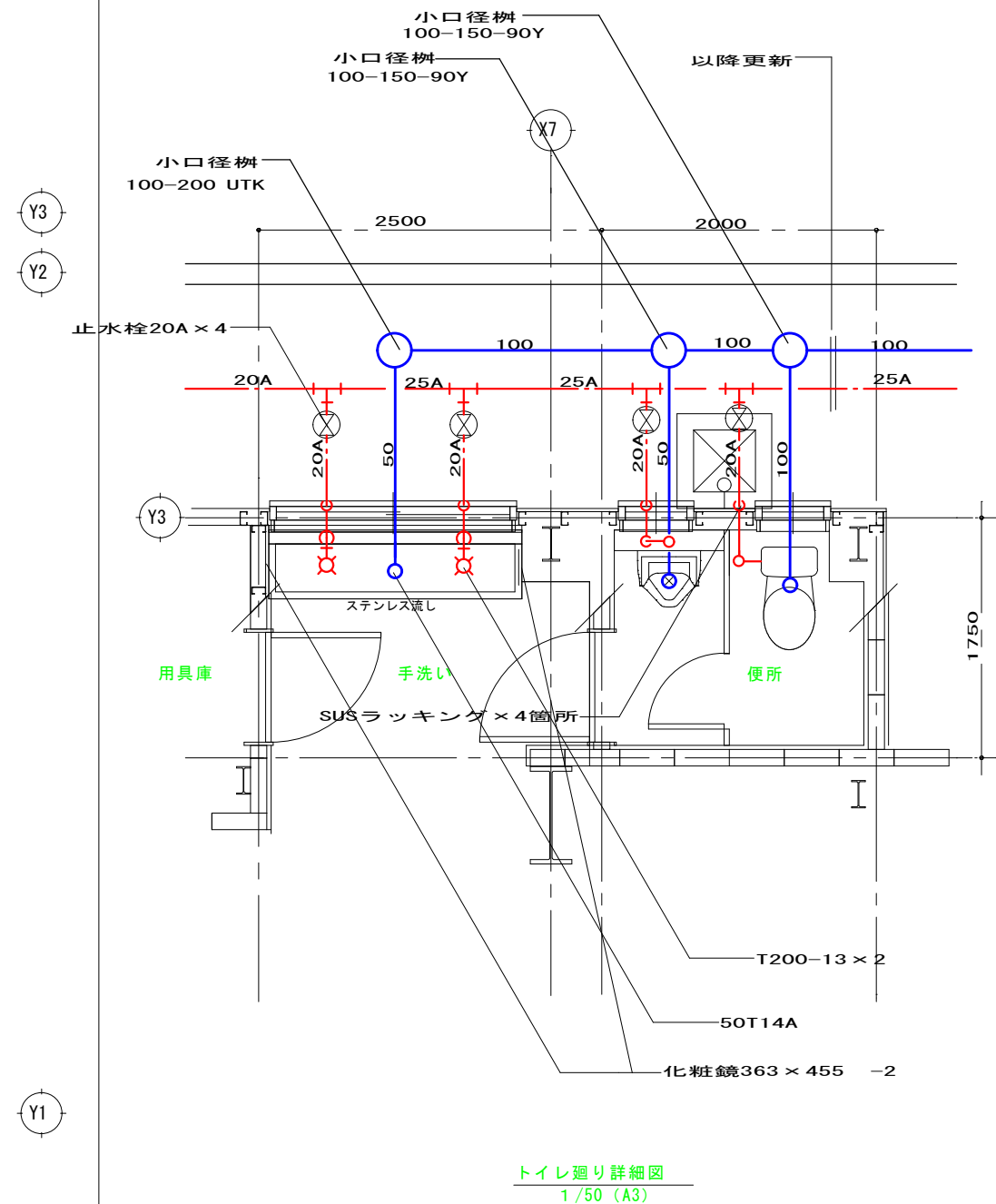




門前町武道館 平面図（改修前）



門前多目的体育館 1階平面図（改修前）



凡例
太線は改修配管を示す
細線は既存のままを示す

