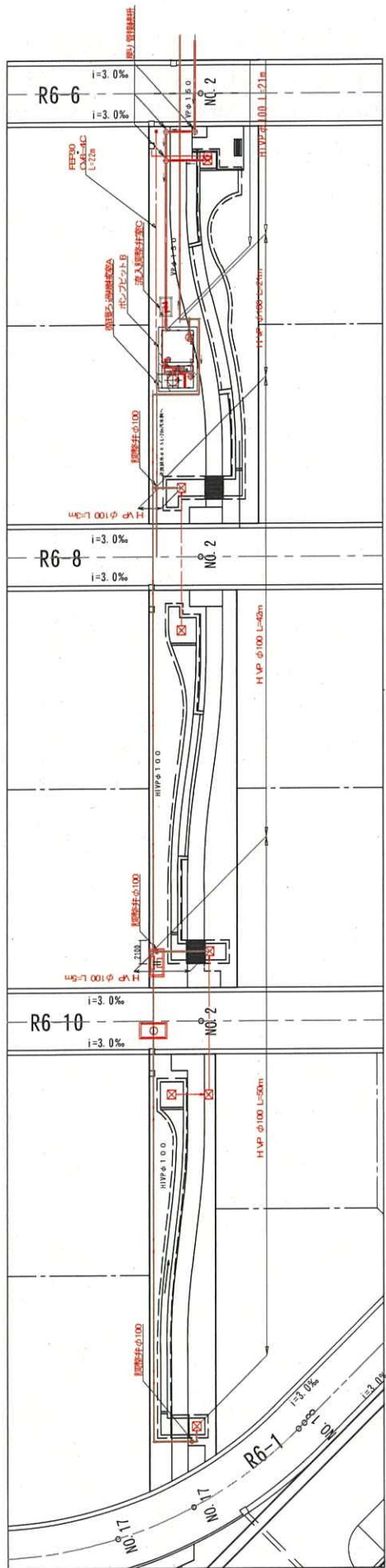
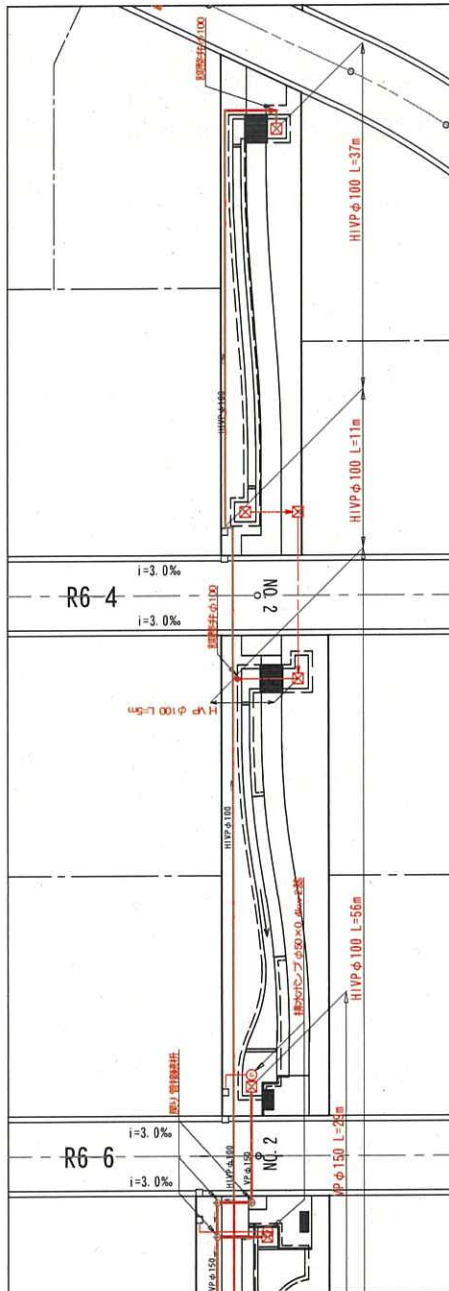


水辺道-1循環ろ過施設平面図



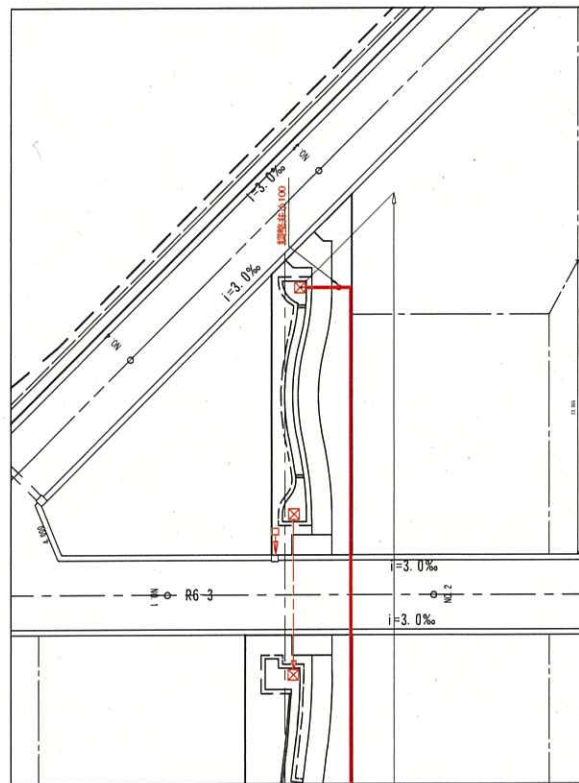
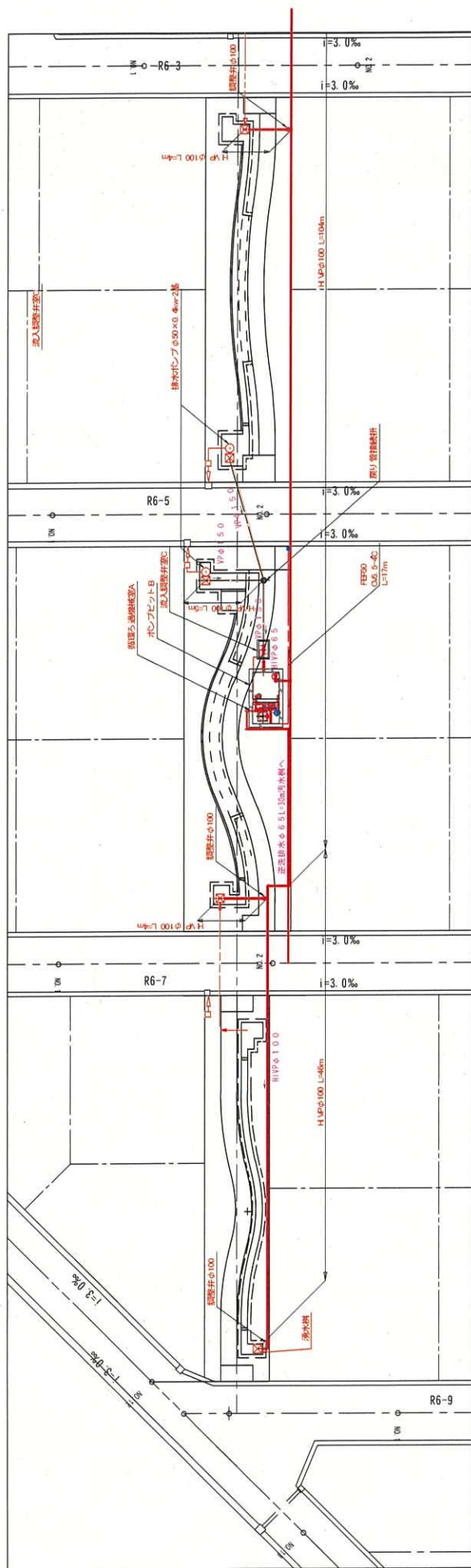
凡例

記号	名称	仕様	単位	数量
A	循環ろ過機設置	地下RC造 3.6x2.5x3.0	式	1.0
B	ポンプユニット	地下RC造 3.6x3.6x2.2 V =28.5m ³	式	1.0
C	流入調整弁設置	地下RC造 1.9x1.1x1.2	式	1.0
P ₁	循環ろ過機へ	φ65×0.2m3/分×16m×2.2k	基	1.0
P ₂	循環ろ過機へ	φ100×1.2m3/分×6m×3.7k	基	1.0
P ₃	排水排水機へ	φ65×0.4k [※]	基	2.0
F ₁	循環ろ過機	φ1.200×12m3/分	基	1.0
N ₁	次亜注入口設置	φ15.4x4m/分×11Ma×15w-5 0.1タンク付	基	1.0
N ₂	排水流入調整電動弁	PVCφ150	基	1.0
CP ₁	集配管	管外径φ100×500×1.800	面	1.0
	ろ過機へ配管	HDPEφ65	式	1.0
	循環ろ過機へ配管	HDPEφ100	式	1.0
	仕切弁	PVCφ65	基	1.0
	止弁	PVCφ100	基	1.0
	止弁	PVCφ65	基	1.0
	ハコ井	PVCφ100	基	1.0
	可排水	PVCφ150	基	2.0
	可排水	φ100×壁φ10.00mm	基	1.0
	可排水	φ150×壁φ10.00mm	基	1.0
	循環ろ過機へ配管	HDPEφ100	m	251
	90°エルブ	HDPEφ100	個	13.0
	チーグ管	HDPEφ100	個	4.0
	循環ろ過機へ配管	PVCφ100(ノックアウト部φ500付)	基	5.0
	排水管	VPφ150	m	33.0
	排水管	ビニルφ300×150	個	3.0



業務名	見附市環境住宅整備事業
工事箇所	見附市柳橋町 地内
工事名	
図面番号	56 全校数
水辺道-1循環ろ過機設置平面図	図 1:200 (A3) 尺 1:400 (A3)
設計	新潟県見附市
監理	
監理	
監理	

水辺道-2循環ろ過施設平面図

[illegible]

果 精 名	貝洲市優良住宅整備事業		
工場箇所	貝洲市柳橋町 地内		
工事名			
図面番号	50	全枚数	***
水辺道-2階建之透視図平面図	欄	200 (A1)	
設計	尺	400 (A3)	
計	欄	写	

新潟県 貝 附 市