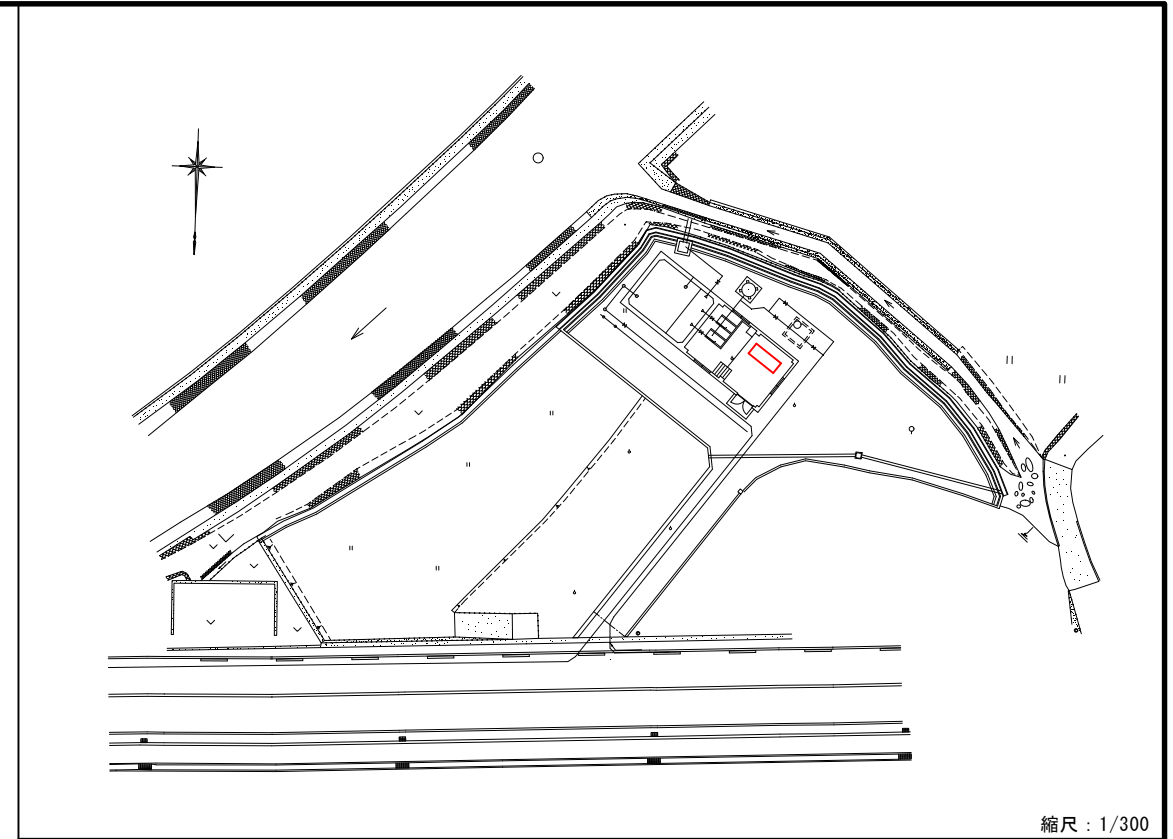


システム系統図(変更後)

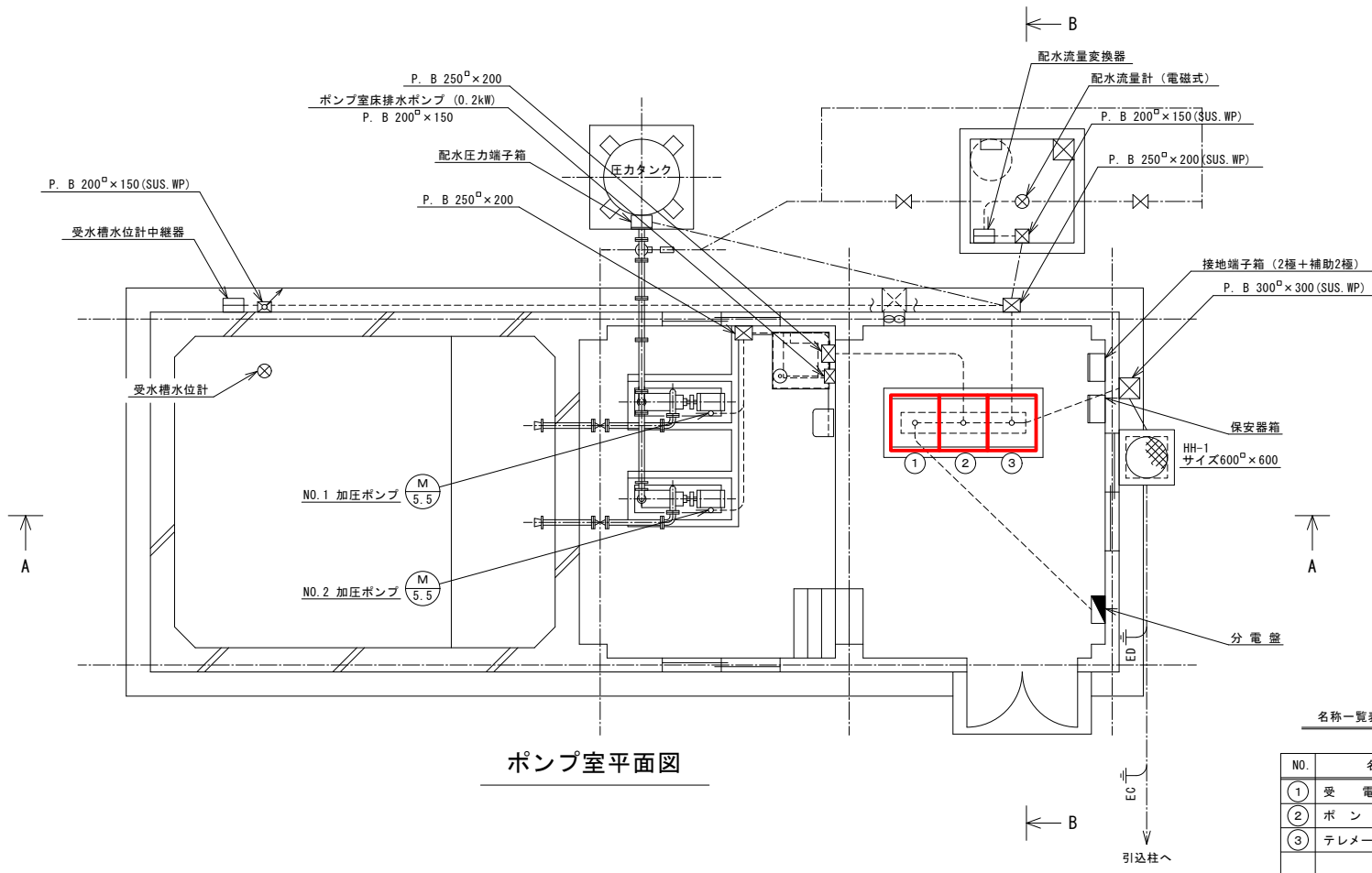
事業名	阿南市上水道建設改良事業			
工事名	山口ポンプ場電気設備更新工事	縮尺		
図名	阿南市上水道システム系統図(変更後)			NON
設計	阿南市水道部			
部長	課長	課長補佐	係長	係員
設計年月日	令和5年度		図番	1 / 8

山口ポンプ場平面断面図

縮尺：1/50



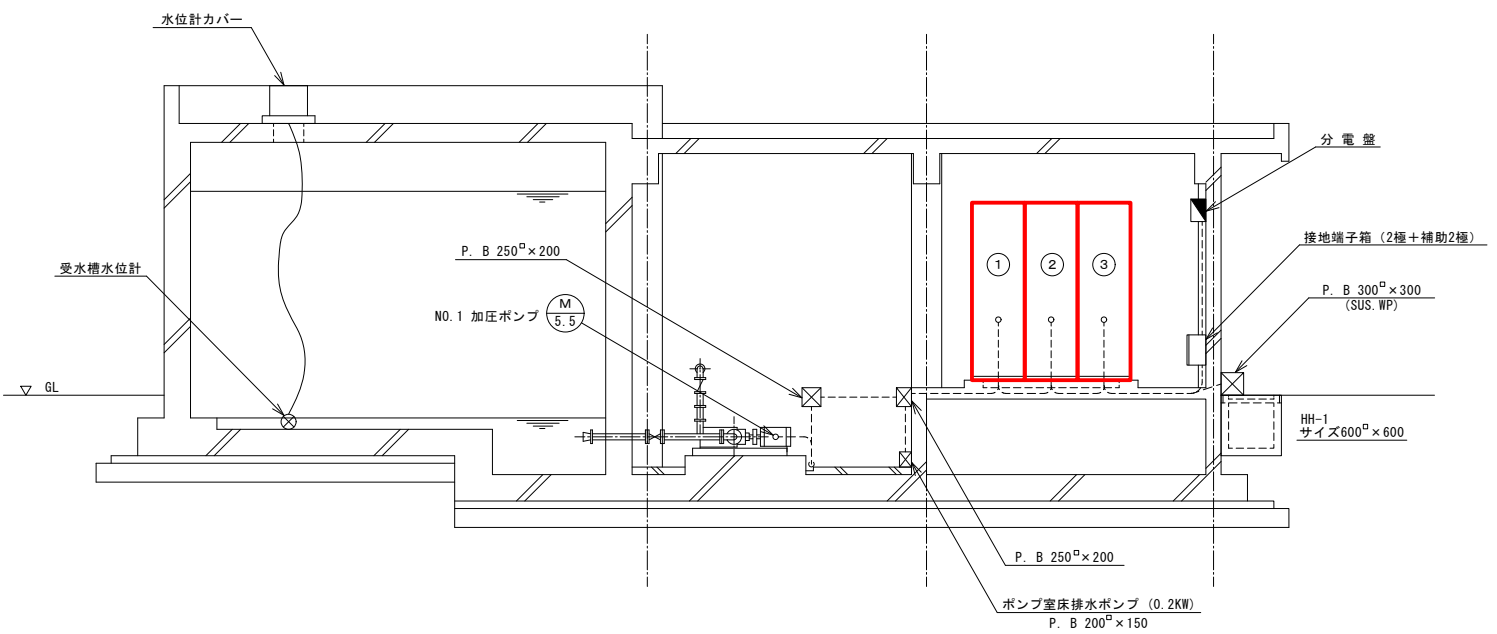
縮尺：1/300



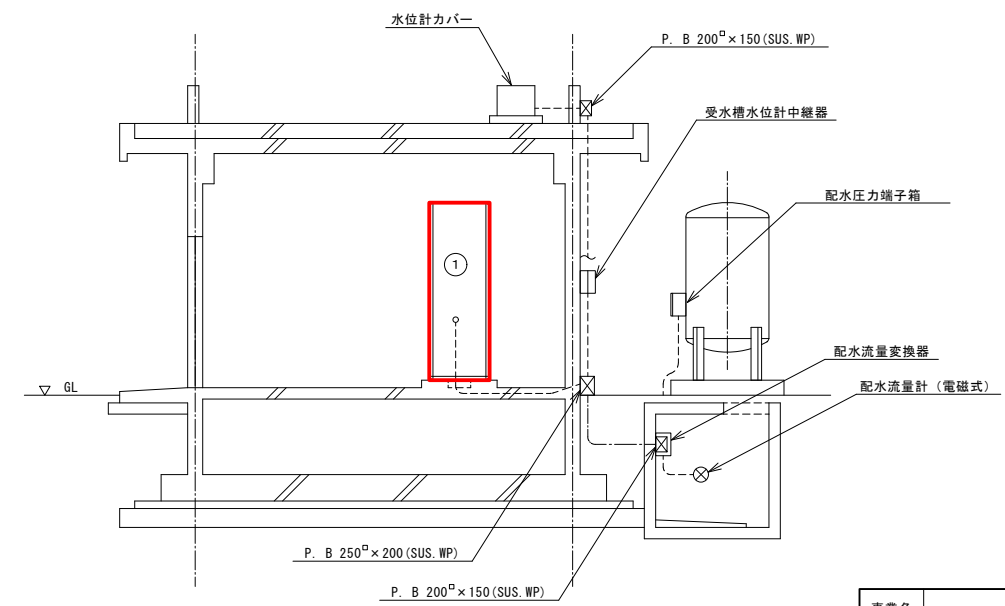
ポンプ室平面図

名称一覧表

NO.	名称	記号	備考
①	受電盤	LP-1	
②	ポンプ盤	LP-2	
③	テレメータ・計装盤	KP	



A-A断面図



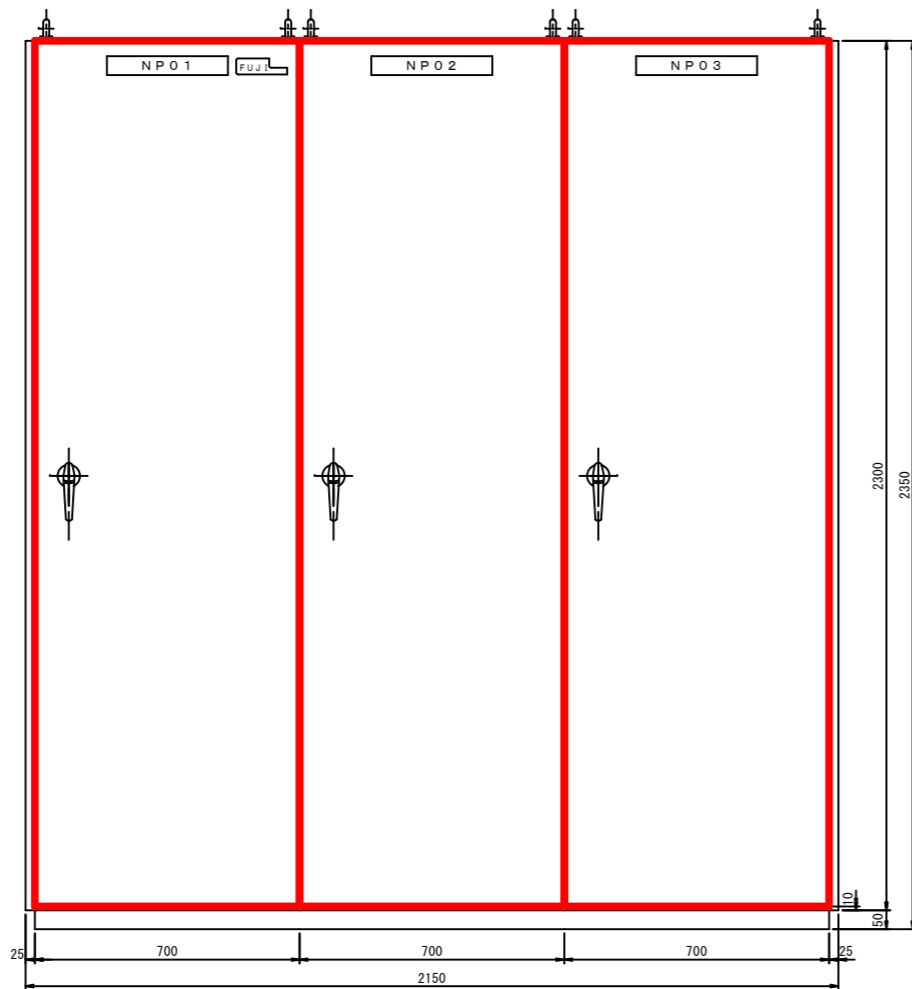
B-B断面図

更新対象

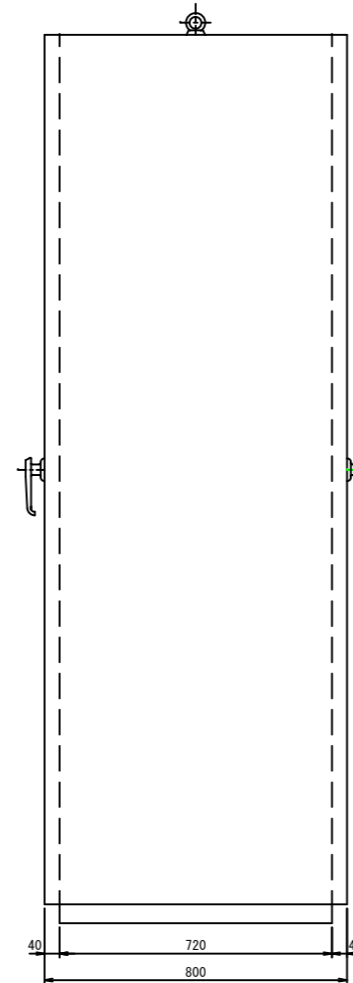
事業名	阿南市上水道建設改良事業			
工事名	山口ポンプ場電気設備更新工事	縮尺		
図名	山口ポンプ場平面断面図	1/50		
設計	阿南市水道部			
部長	課長	課長補佐	係長	係員
設計年月日	令和5年度	図番	2/8	

記号	N P 0 1	N P 0 2	N P 0 3
盤記号	L P - 1	L P - 2	K P
名称板記入文字	受電盤	ポンプ盤	テレメータ・計装盤

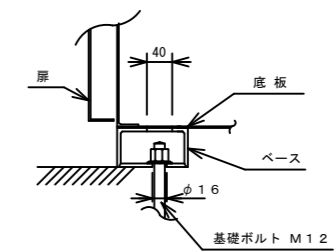
正面図



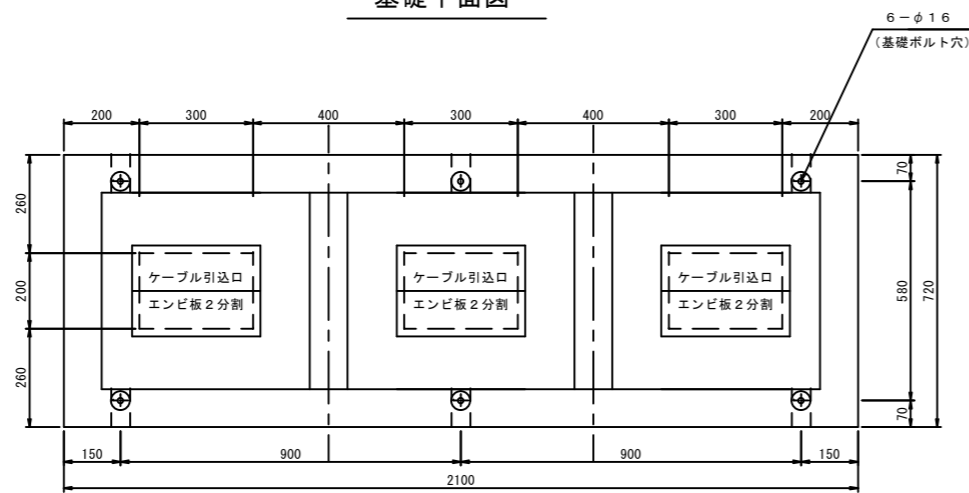
側面図



基礎ボルト取合詳細図



基礎平面図



正面

盤製作仕様

構造 屋内自立型

ハンドル (A-140-1 キーNO.200)

板厚 前 扉 SPCC 3.2 t

側 扉 SPCC 2.3 t

後 扉 SPCC 3.2 t

底 板 SPCC 2.3 t

ベース SS □100×50×5 t

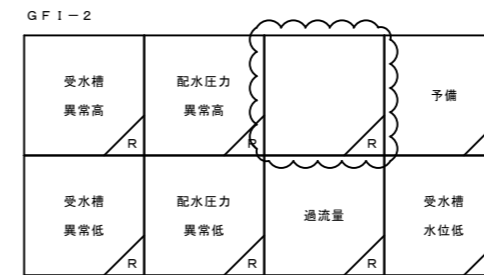
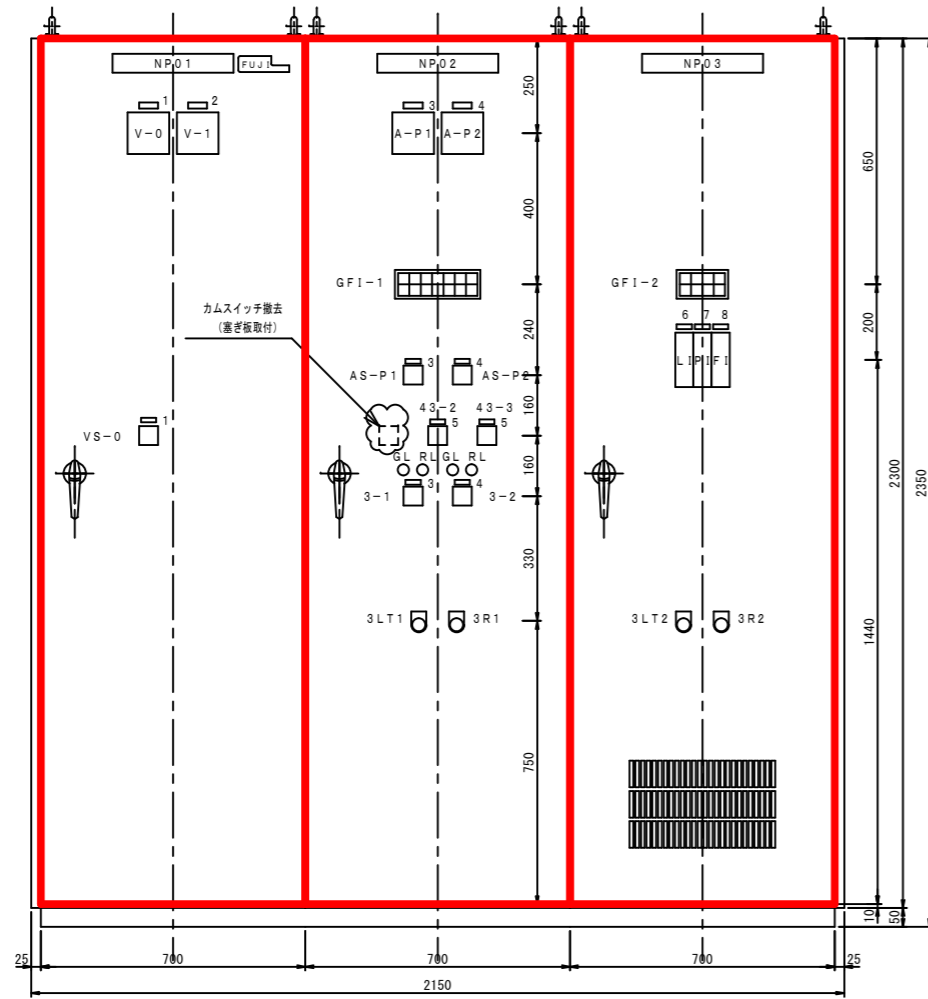
塗装色 メラミン樹脂焼付塗装

内外面共 マンセル NO.5Y7/1 (半ツヤ)

更新対象

事業名	阿南市上水道建設改良事業	
工事名	山口ポンプ場電気設備更新工事	縮尺
図名	受電盤・ポンプ盤・テレメータ・計装盤外形図	1/10
設計	阿南市水道部	
部長		
課長		
課長補佐		
係長		
係員		
設計年月日	令和5年度	図番 3/8

正面図

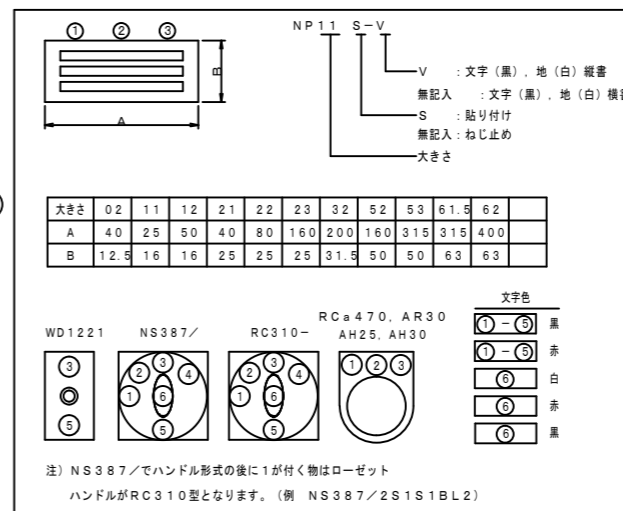


備考

1. 現品のデバイス記号と異なる場合があります。
2. 表中の形式は、機器手配上の形式です。
現品の形式表示とは異なる場合があります。

名称板文字				
	形式	上 ①	中 ②	下 ③
NP01	NP53S	受電盤		
NP02	NP53S	ポンプ盤		
NP03	NP53S	テレメータ・計装盤		
NP1	NP12S 02S	210V受電電圧		
NP2	NP12S	105V受電電圧		
NP3	NP12S 02S	NO. 1加圧ポンプ		
NP4	NP12S 02S	NO. 2加圧ポンプ		
NP5	NP02S	加圧ポンプ		
NP6	NP02S	受水槽水位		
NP7	NP02S	配水圧力		
NP8	NP02S	配水流量		
NP9				
NP10				

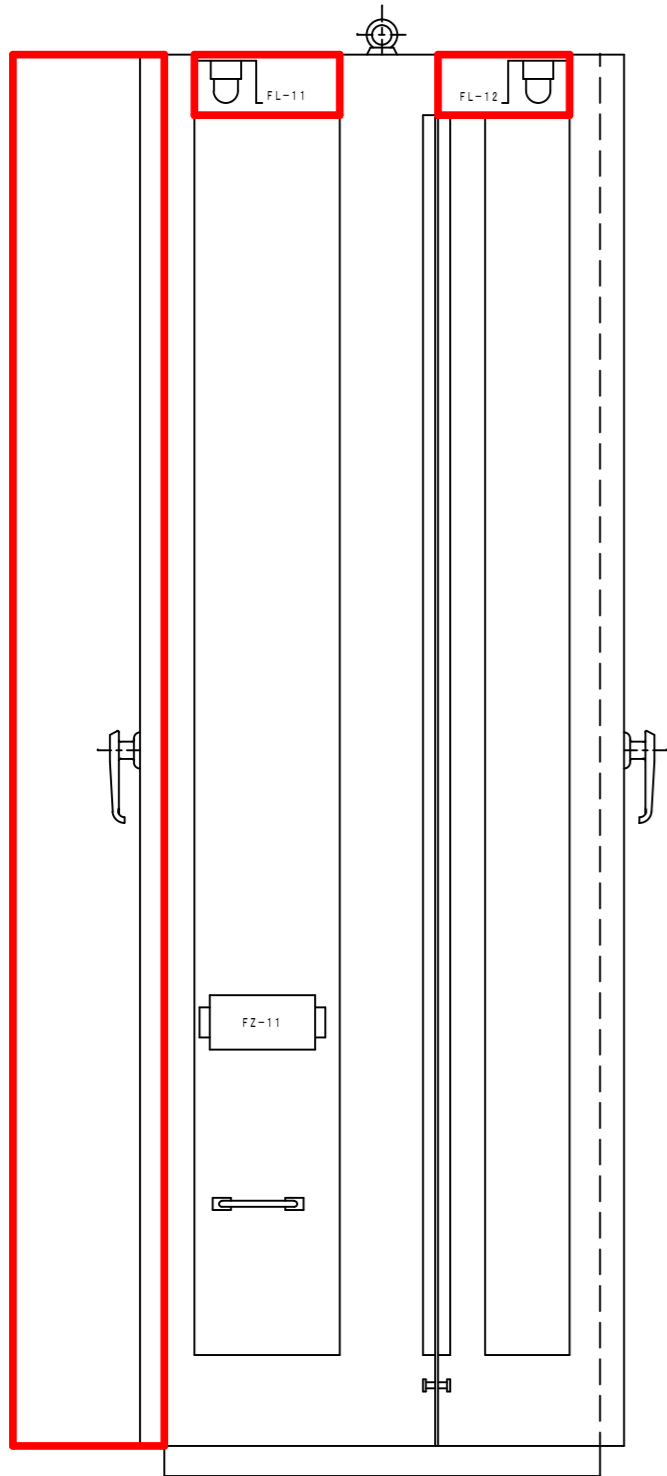
文字記号	デバイス (展開接続図)	開閉器銘板文字						
		形式	左 ①	左上 ②	中 ③	右上 ④	下 ⑤	ハンドル ⑥
VS-0		RC310	OFF	R-S	S-T	T-R	VOLTMETER	V
AS-P1, P2		RC310	OFF	R	S	T	AMMETER	A
43-2		RC310		手動		自動		
43-3		RC310		NO. 1	交互	NO. 2		
3-1, 2		RC310		停止		運転		
3LT1, 2		AR30F				ランプテスト		
3R1, 2		AR30F				故障復帰		



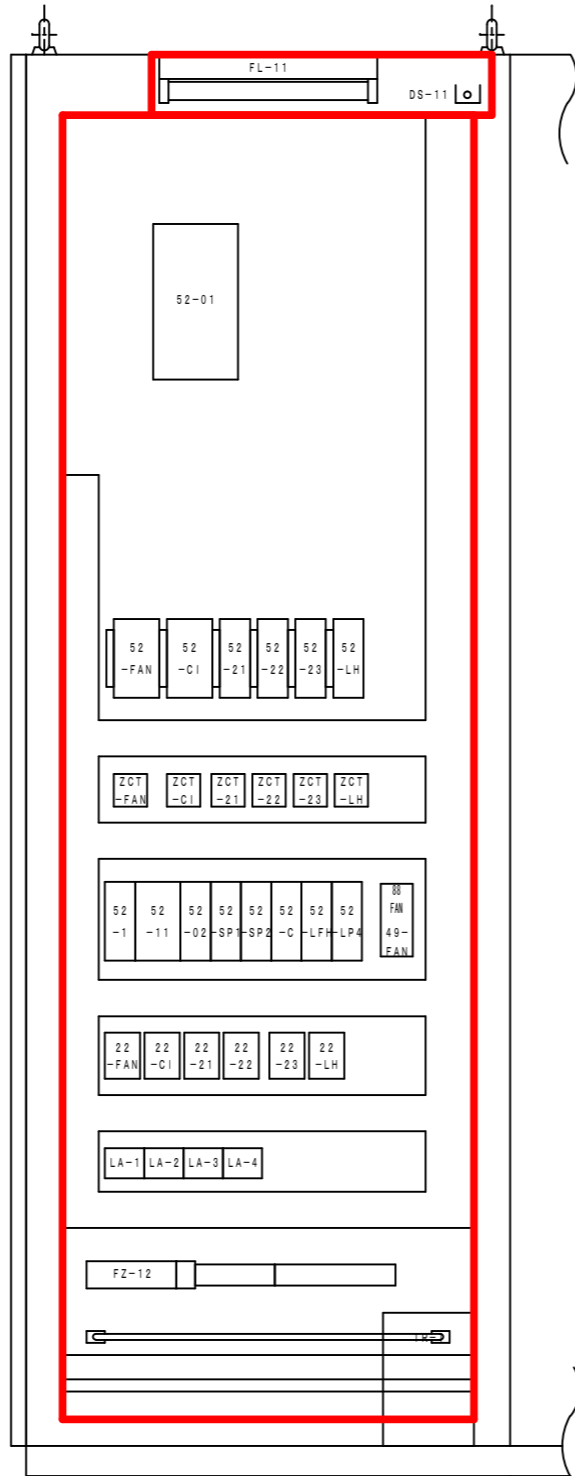
更新対象

事業名	阿南市上水道建設改良事業		
工事名	山口ポンプ場電気設備更新工事	縮尺	
図名	受電盤・ポンプ盤・テレメータ・計装盤 盤面器具配置図	1/10	
設計	阿南市水道部		
部長		課長	課長補佐
		係長	係員
設計年月日	令和5年度	図番	4/8

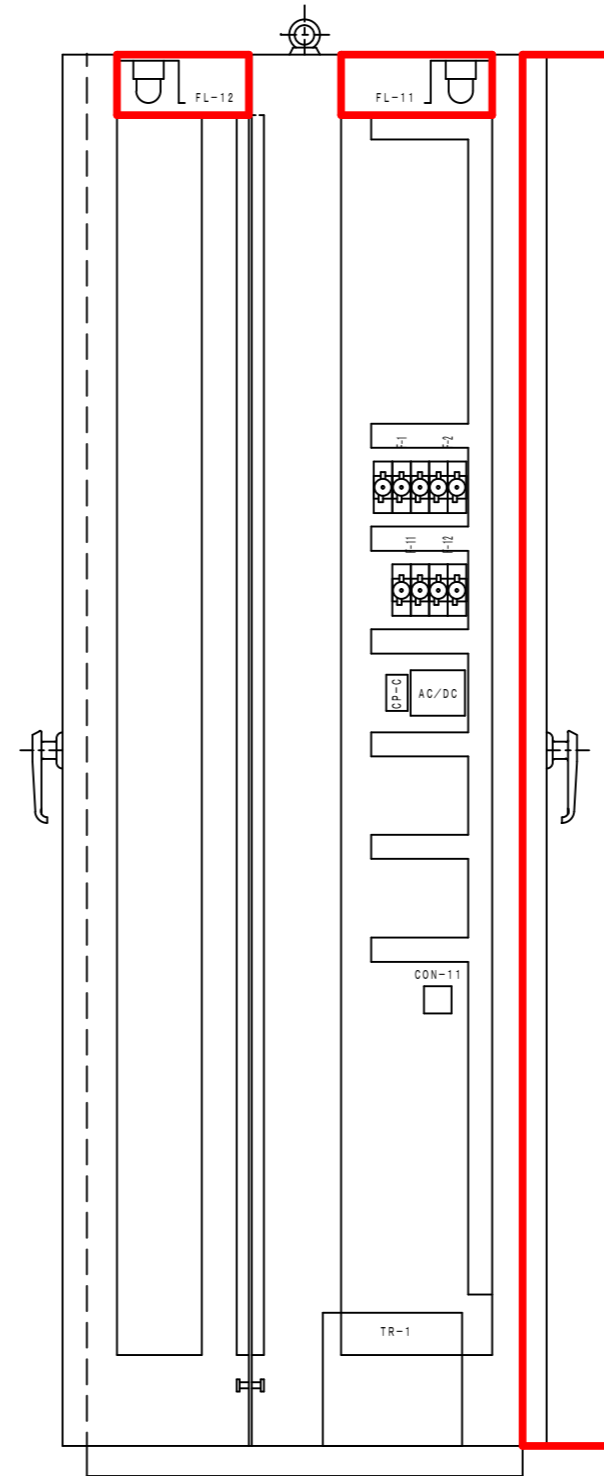
左側面図




正面図



右側面図



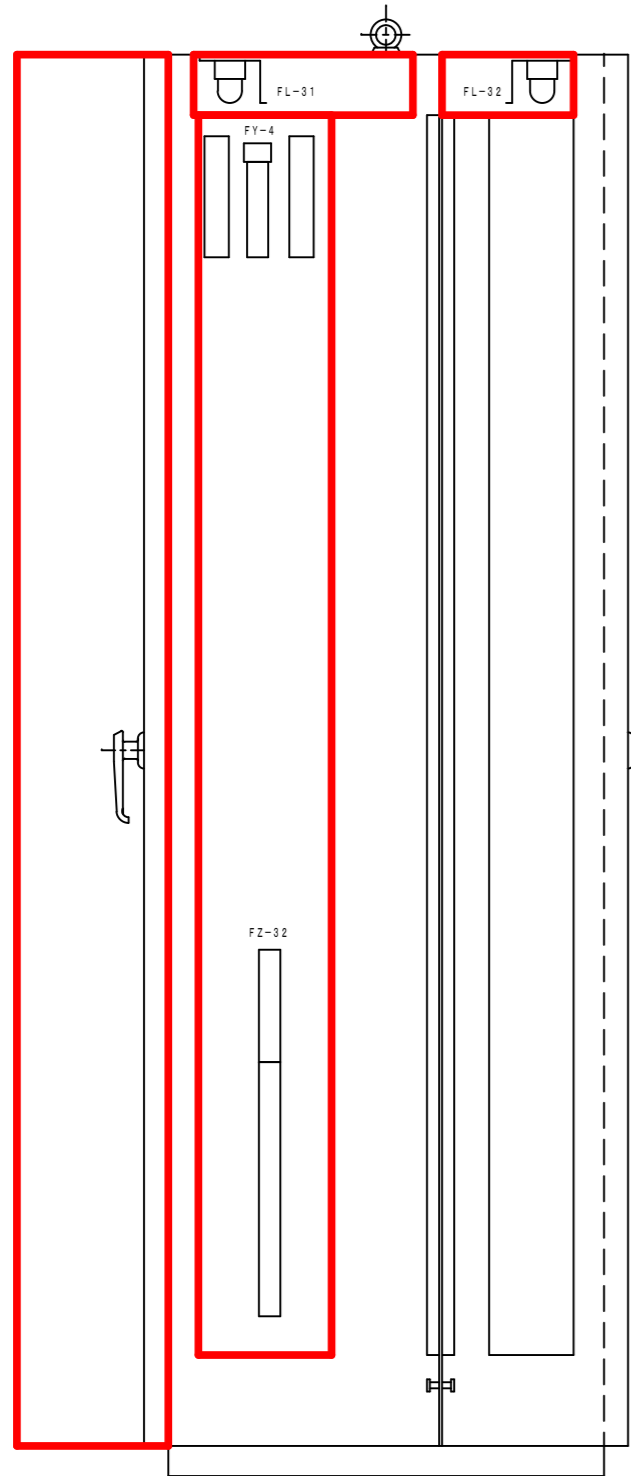
背面図



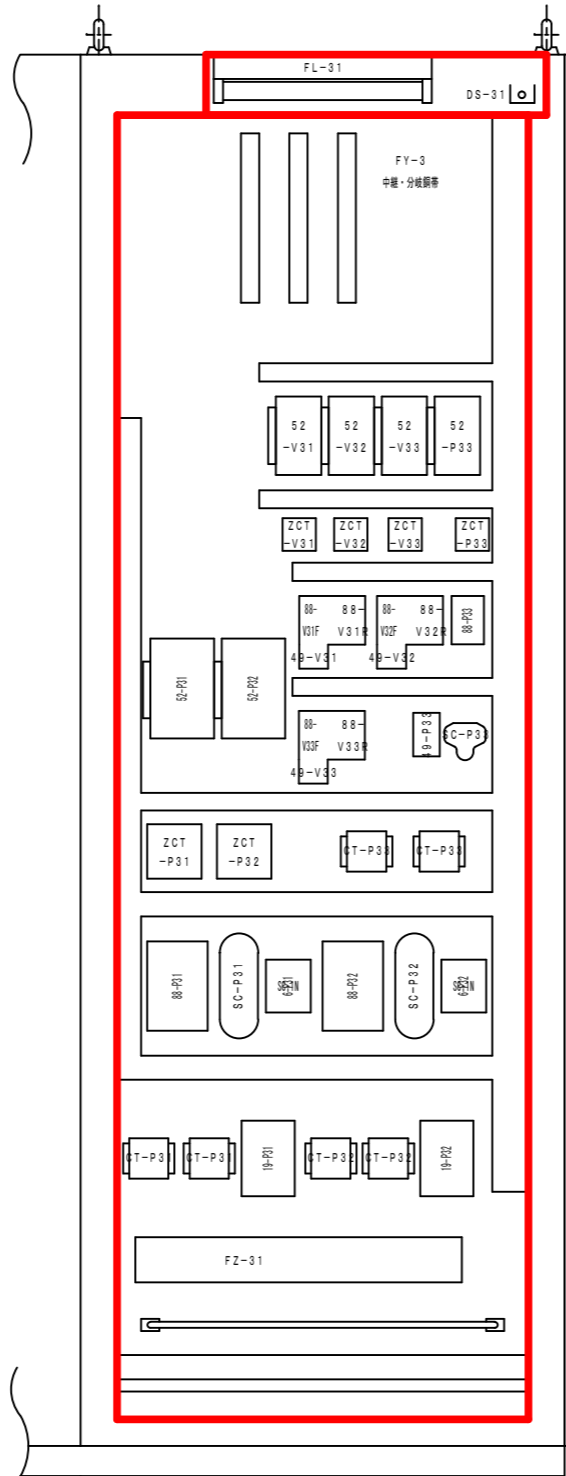
更新対象

事業名	阿南市上水道建設改良事業		
工事名	山口ポンプ場電気設備更新工事	縮尺	
図名	受電盤 内部機器配置図	NON	
設計	阿南市水道部		
部長	課長	課長補佐	係長 係員
設計年月日	令和5年度	図番	5 / 8

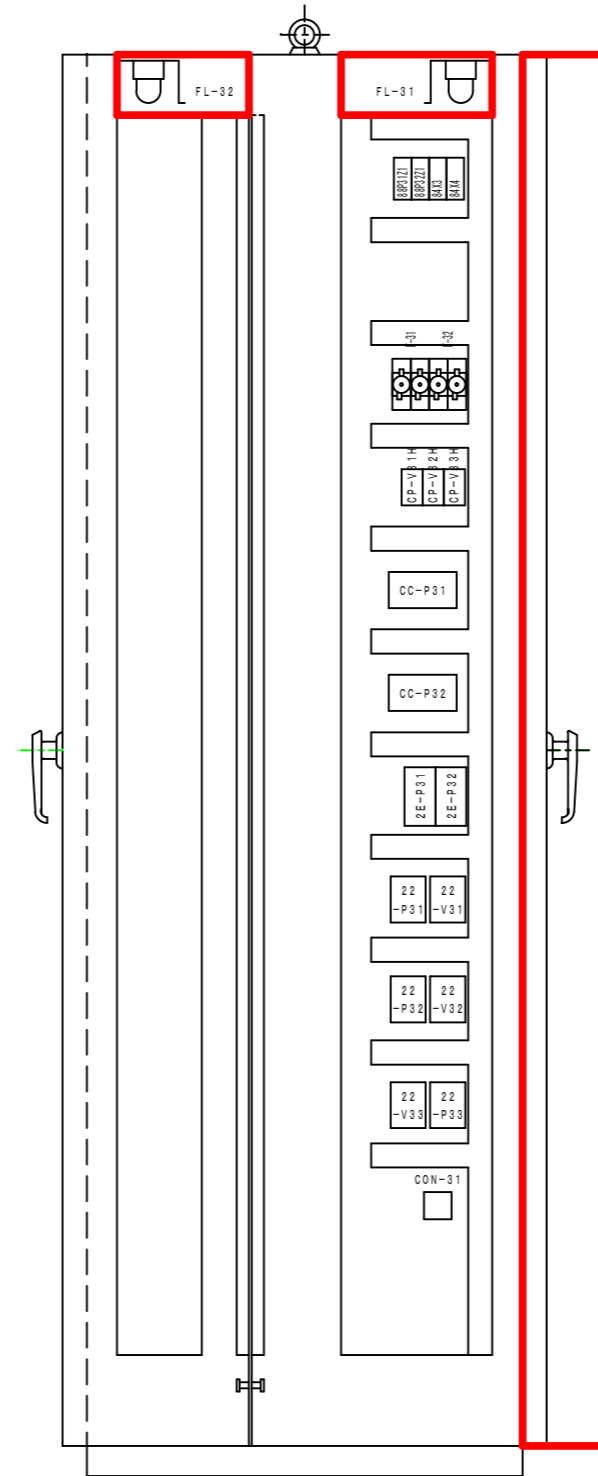
左側面図



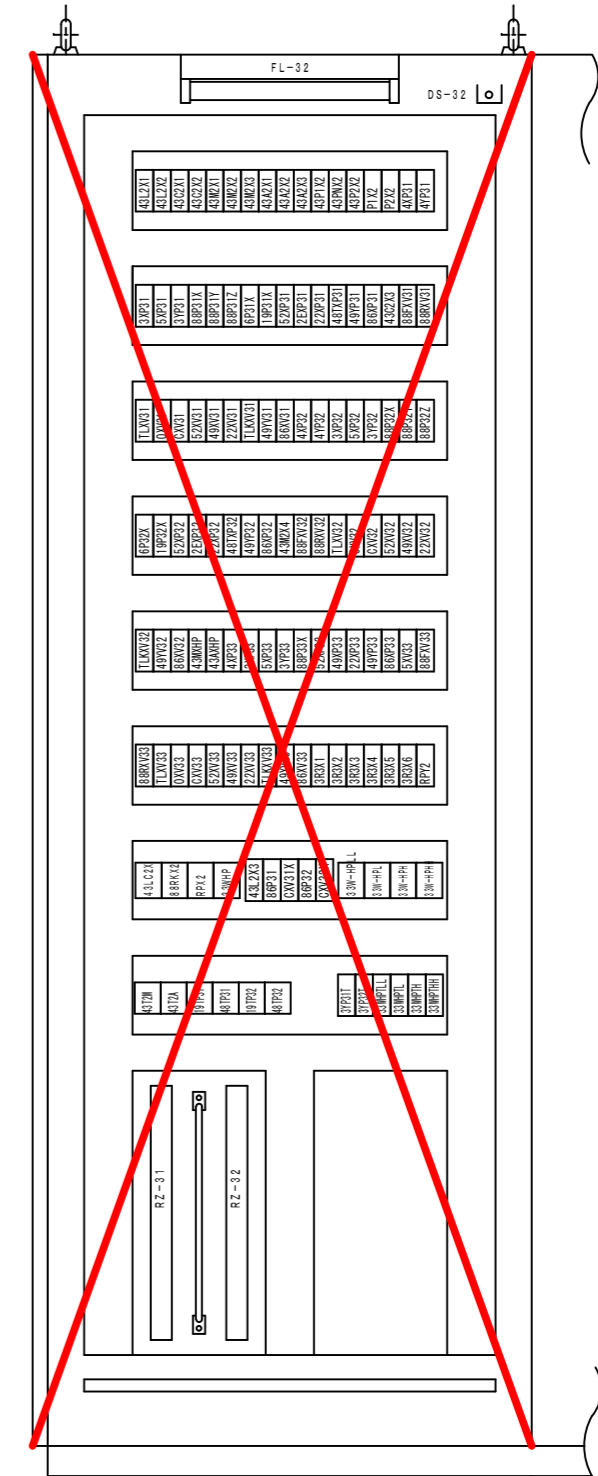
正面図



右側面図



背面図

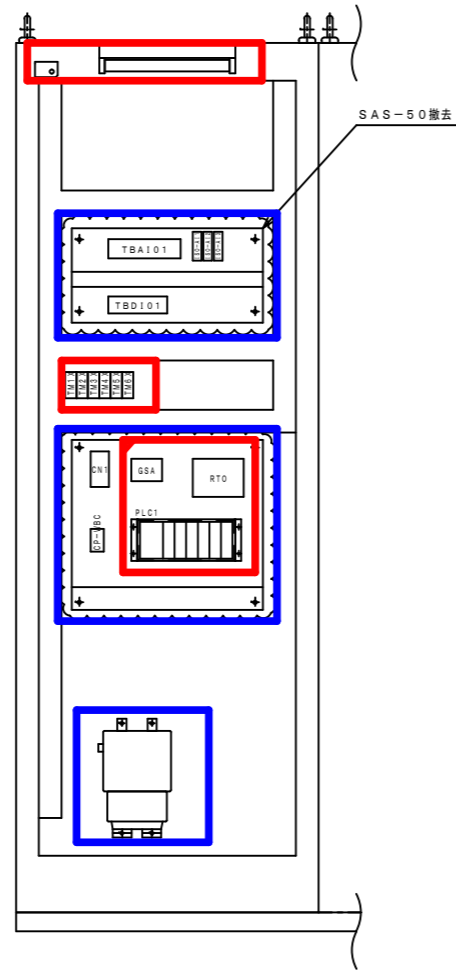


更新対象

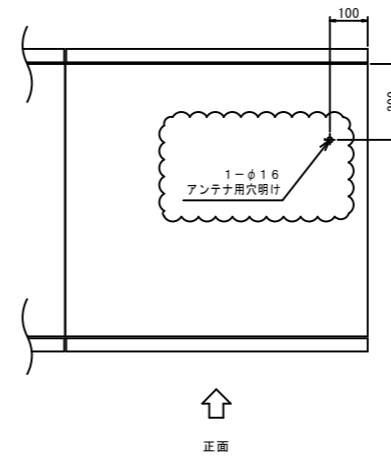
次頁に記載

事業名	阿南市上水道建設改良事業		
工事名	山口ポンプ場電気設備更新工事	縮尺	
図名	テレメータ・計装盤 内部機器配置図	NON	
設計	阿南市水道部		
部長	課長	課長補佐	係長 係員
設計年月日	令和5年度	図番	7 / 8

背面図



天井図



- : 更新対象
- : 機能増設
- : 機器流用

事業名	阿南市上水道建設改良事業			
工事名	山口ポンプ場電気設備更新工事	縮尺		
図名	テレメータ・計装盤 内部機器詳細図	NON		
設計	阿南市水道部			
部長	課長	課長補佐	係長	係員
設計年月日	令和5年度	図番	8 / 8	