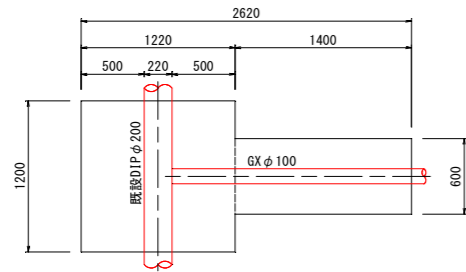


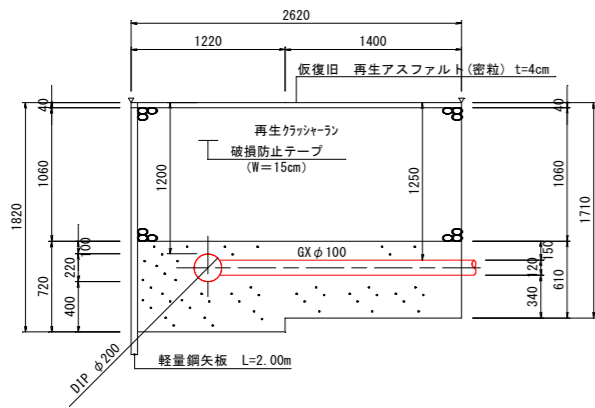
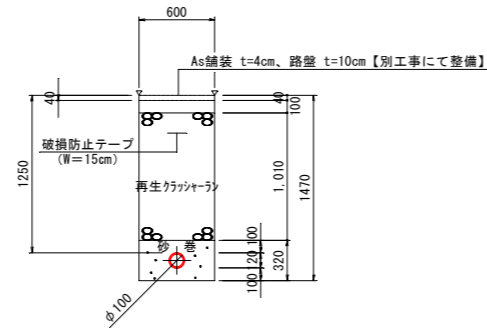
標準掘削断面図

縮尺：1/30

①	県道アスファルト舗装(歩道) 不排水工事φ200×φ100 H=1.20
---	---



②	市道アスファルト未舗装(歩道) φ100 6X H=1.25
---	-----------------------------------



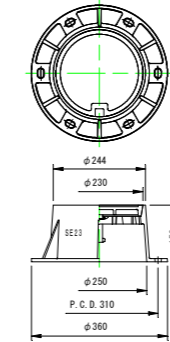
仕切弁室構造図

縮尺：1/10

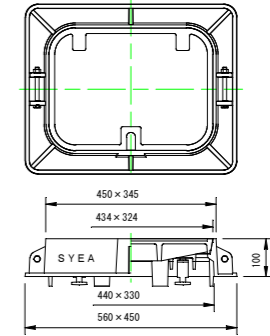
仕切弁
φ100

消火栓・空気弁
単口

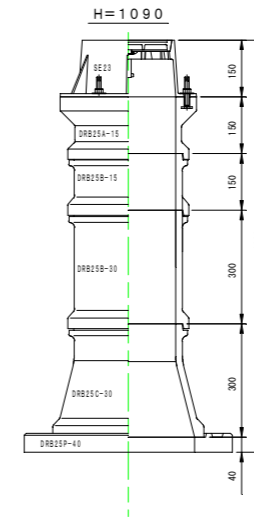
平面図



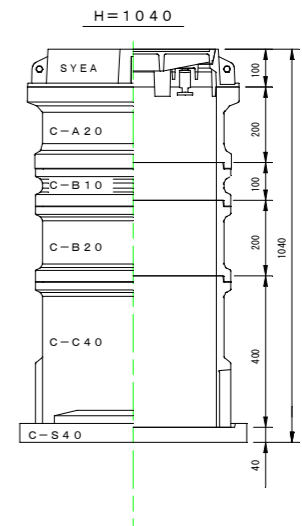
平面図



断面図



断面図



令和5年度		縮尺
図名	標準掘削断面図・仕切弁室構造図	図示
事業名	阿南市上水道建設改良事業	図番
工事名	領家日開野線配水管布設工事	2
工事箇所	阿南市領家町高原	2
課長	補佐	係長
		設計
		製図
阿南市水道部水道課		